

Piyasa Gündemi

Küresel piyasalarda bugün için Fed'in faiz kararı ön planda olacak. Fed için bu ayki toplantıda herhangi bir sürpriz beklenmiyor. Kararın sonucu ve karar metnindeki detaylar yakından izlenecektir. Karar sonrası Fed Başkanı Powell'in konuşması da takip edilecek. Aralık ayı Fed toplantısına nasıl sinyal verecekleri önemli olacak. Fed dışında Orta Doğu'da yaşanan gelişmelerde yakından izleniyor.

Açıklanacak Önemli Ekonomik Veriler

- 15:15 ABD ADP Özel Sektör İstihdam Değişimi Önem:Yüksek
- 21:00 ABD Fed Faiz Kararı Önem:Yüksek

BIST-100 Güne Başlangıç

Küresel piyasalarda bugün Fed'in faiz kararı bulunuyor. Fed'in faiz kararı için bir sürpriz beklenmezken, kararın detayları ve Fed Başkanı Powell'in konuşmasının, piyasaların seyrinde belirleyici olabileceğini değerlendiriyoruz. Yurt içinde dün BIST100 endeksi günü yüzde 2,58 kayıpla 7.514 puandan tamamladı. Günlük işlem hacmi ise 88 Milyar TL olarak gerçekleşti. ABD borsaları dün yükselişle kapattı. Bu sabah ABD vadeliilerinde satıcılı seyirler görülüyor. Asya piyasalarında da alımların olduğu dikkat çekiyor. Bu sabah için Avrupa borsalarının güne yatay bir açılış yapması bekleniyor. Endeks kapanışında 28,28-28,29 TL aralığında bulunan Dolar/TL, bu sabah saat 08:30 itibarıyla 28,31'li seviyelerden işlem görüyor. BIST-100 endeksinin güne hafif alıcılı başlamasını bekliyoruz.

BIST-100 Strateji

Güne hafif alıcılı bir başlangıç yapan BIST 100 Endeksi, seans ortasında gelen satışlar ile günü %2,58 değer kaybıyla tamamladı. Jeopolitik gelişmeler ve ekim vadeli sözleşmelerin vade sonu olması nedeniyle düşük hacimle genele yayılan satışlar görüldü. Bir süre daha oynaklığın yüksek olmasını beklediğimiz endekste gün içi, 7.480 ve 7.400 seviyeleri destekler olarak takip edilebilir. Tepkilerde ise 7.645 ilk direncimiz olup yukarı yönde kırılması durumunda 7.800 bölgesi hedef olarak takip edilebilir. Son dönemde 7.400-7.800 bölgesi arasında belirginleşen sıkışma, destek/direnç seviyelerinin hacimli kırılması ile kırılım yönünde sert fiyatlamaların gerçekleşebileceğine işaret etmekte.

Önemli Sektör Şirket Haberleri

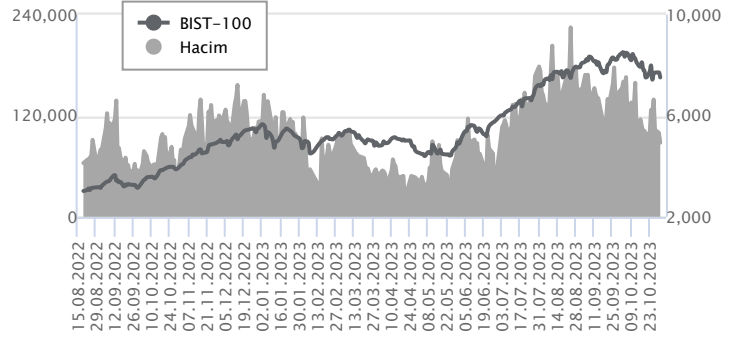
TÜRKİYE SİNAİ KALKINMA BANKASI / TSKB 31.10.2023 18:44:16 Banka'nın 3Ç23'te konsolide olmayan net karı 1.857 milyon TL (kons: 1.806 mn TL) olarak açıklanmıştır. (NÖTR)

Günlük Veriler / BIST 100

Veri Tarihi : 31.10.2023

	Kapanış	Günlük Değ. (%)	Yılbaşı Değ. (%)
BİST 100	7,514	-2.58	36.39
BİST 30	7,836	-2.19	31.82
BIST Banka	7,686	-2.65	52.87
BIST Sanayi	12,226	-2.96	37.30
BIST 30 Yakın Vade	7,844.750	-2.29	31.61

BIST-100	Kapanış	Önceki Kapanış	Günlük Değ. %
Hacim (mln TL)	87,956	99,759	-11.83
Piyasa Değeri (mln TL)	6,476,775	6,654,246	-2.67
Halka Açık PD (mln TL)	2,020,025	2,073,453	-2.58
Yabancıların Piyasa Payı	35.69	36.12	-1.18



BIST-100 Yükselenler	Kapanış	Günlük Değ. (%)	Hacim (mln TL)
PENTA	20.50	2.91	71.98
ISDMR	35.64	0.45	133.37
TUPRS	141.90	0.35	6,525.05
KMPUR	72.50	0.21	212.65

BIST-100 Düşenler	Kapanış	Günlük Değ. (%)	Hacim (mln TL)
ODAS	11.81	-9.98	2,338.64
YEOTK	231.60	-7.91	1,005.35
BERA	17.11	-6.86	603.36
CIMSA	36.76	-5.98	666.01
IZMDC	5.99	-5.67	55.14

BIST-100 Hacmi Artanlar	Hacimdeki Değ. (%)	Kapanış	Günlük Değ. (%)
SOKM	147.64	59.80	-4.32
KMPUR	131.89	72.50	0.21
AGHOL	75.53	205.40	-4.42
MGROS	69.40	337.70	-1.57
AEFES	56.16	99.85	-3.99

BIST-100 Hacmi Azalanlar	Hacimdeki Değ. (%)	Kapanış	Günlük Değ. (%)
CANTE	-69.50	18.45	-4.45
KONYA	-59.61	7,885.90	-4.88
KAYSE	-58.93	35.88	-5.48
EGEEN	-55.58	8,860.20	-4.42
SASA	-55.50	42.76	-2.55

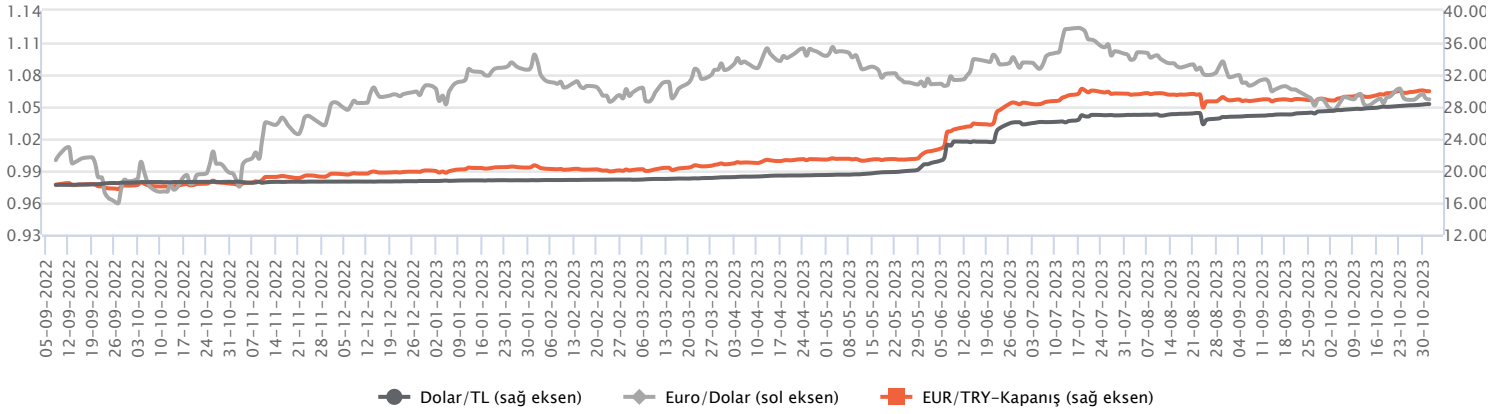
Makroekonomik Veriler*	Dönem	Cari (%)	2023T
Büyüme	1Ç23	4%	3,6%
Enflasyon (TÜFE)	Eylül	61,5%	73,5
Bütçe Dengesi Mlr TL	Haziran	-716	-1.250
Cari Denge Mlr \$	Ağustos	-57,0	-50

*Veriler geçmiş 12 aylık dönemi kapsamaktadır.

Dolar/TL

Yurt içerisinde dış ticaret dengesi eylülde 5,012 milyon dolar açık verirken, Ocak -Eylül 2023 döneminde ise kümülatif açık 87,2 milyar dolar olarak gerçekleşti. Diğer taraftan yabancı ziyaretçi sayısı eylülde yüzde 5,7 artış ile 5,8 milyon kişi oldu. Böylece Ocak – Eylül 2023 dönemi toplam yabancı ziyaretçi sayısı bir önceki yılın aynı dönemine göre yüzde 12,38 artış kaydederek 45,2 milyon kişi olarak gerçekleşti. ABD tarafında tüketici güven endeksi ekimde 102,6 seviyesinde açıklanarak beklentileri aşarken, konut fiyatları ise ağustosta yüzde 0,6 oranında artış kaydetti. Açıklanan verilerin fiyatlamalara etkisi sınırlı kaldı. Bugün gözler Fed faiz kararı ve Fed Başkanı J. Powell'ın basın konferansında olacak. Dolar/TL, bu sabah saat 08:00 itibariyle 28,31'li seviyelerden işlem görüyor.

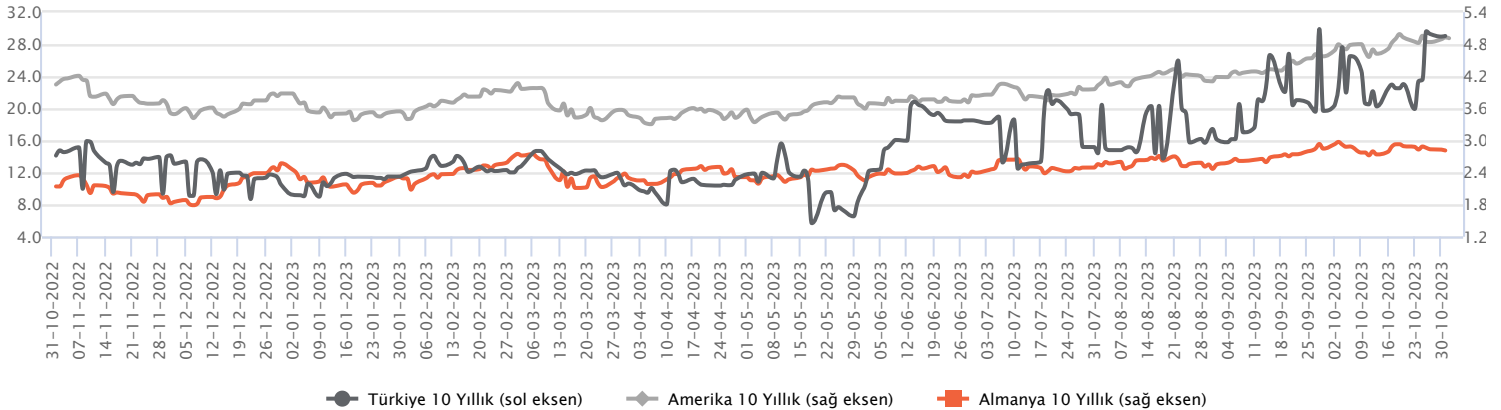
Günlük Veriler / Kurlar	Kapanış	Günlük Değ. (%)	Yılbaşı Değ. (%)
USD/TRY	28.3077	0.17	51.30
EUR/TRY	29.9385	-0.29	49.48
Euro/Dolar	1.0575	-0.39	-1.17
Sterlin/Dolar	1.2155	-0.12	0.54
Dolar/Yen	151.6740	1.73	15.80



Faizler

10 yıl vadeli hazine tahvil faizi dün 3 baz puanlık düşüşle günü yüzde 28,11 seviyesinde tamamlarken, 2 yıl vadeli hazine tahvil faizi ise günü 70 baz puanlık yükselişle yüzde 35,16 seviyesinden tamamladı. TCMB para politikasındaki sıkılaştırma adımları ve menkul kıymet tesisine yönelik yaptığı düzenlemeler piyasalarda takip edilmeye devam ediyor. Kısa vadeli tahvil faizi politika faizi etrafında hareket ediyor. Yarın açıklanacak olan TCMB'nin yılın son enflasyon raporu ve haftanın son işlem gününde açıklanacak enflasyon verileri piyasalarda dikkatle takip edilecek. Enflasyonla mücadele kapsamında verilecek mesajlar ve para politikasında atılacak adımlar piyasaların odağında olacak. Bugün özelinde Fed faiz kararı izlenecek olup, bu sabah ABD 10 yıl vadeli tahvil faizi yüzde 4.92'li seviyelerde bulunuyor.

Günlük Veriler / Faizler	Kapanış	Günlük Değ.	Yılbaşı Değ.
TCMB AOFM	33.00	1.00 bp	23.98 bp
Türkiye 2 Yıllık	35.16	0.70 bp	25.19 bp
Amerika 2 Yıllık	5.08	-0.01 bp	0.66 bp
Almanya 2 Yıllık	3.03	0.00 bp	0.30 bp
Türkiye 10 yıllık	28.11	-0.03 bp	18.28 bp
Amerika 10 Yıllık	4.92	-0.02 bp	1.04 bp
Almanya 10 Yıllık	2.81	-0.02 bp	0.24 bp



TÜRKİYE SİNAİ KALKINMA BANKASI / TSKB 31.10.2023 18:44:16

Banka'nın 3Ç23'te konsolide olmayan net karı 1.857 milyon TL (kons: 1.806 mn TL) olarak açıklanmıştır. (NÖTR)

COCA COLA İÇECEK / CCOLA 31.10.2023 18:13:56

Şirket, 3Ç23'de 31.734 mn TL satış geliri (kons: 31.738 mn TL), 7.655 mn TL FAVÖK (kons: 7.224 mn TL) ve 4.327 mn TL net kar (kons: 3.510 mn TL) açıklamıştır. (POZİTİF)

ASELSAN / ASELS 31.10.2023 19:19:16

Şirket, 3Ç23'de 14.000 mn TL satış geliri (kons: 12.497 mn TL), 2.758 mn TL FAVÖK (kons: 3.063 mn TL) ve 4.388 mn TL net kar (kons: 3.195 mn TL) açıklamıştır. (NÖTR)

LOGO YAZILIM / LOGO 31.10.2023 18:25:00

Şirket, 3Ç23'de 637 mn TL satış geliri (kons: 630 mn TL), 169 mn TL FAVÖK (kons: 164 mn TL) ve 126 mn TL net kar (kons: 125 mn TL) açıklamıştır. (SINIRLI NEGATİF)

AKSİGORTA / AKGRT 31.10.2023 19:13:59

Şirketin 3Ç23'te konsolide olmayan net karı 132 milyon TL (kons: 109 mn TL; yıllık: +%159; çeyreklik: -%71) olarak açıklanmıştır. (NÖTR)

MLP SAĞLIK / MPARK 31.10.2023 21:47:33

Pay geri alım kapsamında 148,10 TL – 159,50 TL (ağırlıklı ortalama 152,81 TL) fiyat aralığından toplam 50.000 TL nominal değerli MPARK payları geri alınmıştır. Bu işlemlerle birlikte geri alınan payların toplam nominal değeri 15.198.500 TL olup, bu payların sermayeye oranı %7,3057'ye ulaşmıştır. (SINIRLI POZİTİF)

Bugün açıklanması beklenen finansal sonuçlar:

AEFES Kons: NS: 49.081 mn TL - FAVÖK: 11.335 TL mn - NK: 3.807 mn TL; BRISA Kons: NS: 5.411 mn TL - FAVÖK: 1.191 TL mn - NK: 922 mn TL ; MGROS Kons: NS: 41.238 mn TL - FAVÖK: 2.838 TL mn - NK: 1.310 mn TL ; THYAO Kons: NS: 169.237 mn TL - FAVÖK: 55.050 TL mn - NK: 42.934 mn TL

*Kamuyu Aydınlatma Platformu'na 01.11.2023 saat 07:12'ye kadar gelen haberleri kapsamaktadır.

Haftalık Piyasa Takvimi 30 Ekim - 03 Kasım

Tarih	Saat	Ülke	Veri	Önem	Dönem	Beklenti	Önceki
30 Ekim Pazartesi	10:00	Türkiye	Ekonomik Güven Endeksi	■	Ekim		95,40
	12:00	Almanya	GSYİH (Çeyreklik/Yıllık)	■	3.Çeyrek		0.00%/-0.20%
	13:00	Euro B.	Tüketici Güven Endeksi	■	Ekim	-17,90	-17,80
	16:00	Almanya	TÜFE (Aylık/Yıllık)	■	Ekim	0.20%/4.00%	0.30%/4.50%
	17:30	ABD	Dallas Fed İmalat Endeksi	■	Ekim		-18,10
31 Ekim Salı	02:30	Japonya	İşsizlik Oranı	■	Eylül	2,60%	2,70%
	02:50	Japonya	Sanayi Üretim Endeksi (Aylık/Yıllık)	■	Eylül		0.00%/-4.40%
	04:30	Çin	İmalat/Hizmetler PMI	■	Ekim		50.20/51.70
	06:00	Japonya	Boj Faiz Kararı	■	Ekim	-0,10%	-0,10%
	10:00	Almanya	Perakende Satışlar (Aylık/Yıllık)	■	Eylül	43.70/48.60	-1.20%/-2.30%
	10:00	Türkiye	Dış Ticaret Dengesi	■	Eylül		-8.66 mlr \$
	13:00	Euro B.	GSYİH (Çeyreklik/Yıllık)	■	3.Çeyrek	-0.10%/0.20%	0.10%/0.50%
	13:00	Euro B.	TÜFE (Aylık/Yıllık)	■	Ekim		0.30%/4.30%
	16:00	ABD	Konut Fiyatları Endeksi (Aylık/Yıllık)	■	Ağustos		0.80%/4.60%
17:00	ABD	CB Tüketici Güven Endeksi	■	Ekim	100,00	103,00	
01 Kasım Çarşamba	03:30	Japonya	İmalat PMI	■	Ekim		48,50
	04:45	Çin	Caixin İmalat PMI	■	Ekim	50,80	50,60
	10:00	Türkiye	İmalat PMI	■	Ekim		49,60
	15:15	ABD	ADP Özel Sektör İstihdam Değişikliği	■	Ekim	141 Bin	89 Bin
	17:30	ABD	İmalat PMI	■	Haftalık	50,00	50,00
	17:00	ABD	ISM İmalat PMI	■	Ekim	49,00	49,00
	17:00	ABD	JOLTS Açık İş Sayısı	■	Ekim		9.61M
	21:00	ABD	Fed Faiz Kararı	■	Kasım	5.25 - 5.50%	5.25 - 5.50%
	21:30	ABD	Fed Başkanı J. Powell'in Konuşması	■	Kasım		
02 Kasım Perşembe	10:30	Türkiye	TCMB IV. Enflasyon Raporu	■	Kasım		
	11:55	Almanya	İmalat PMI	■	Ekim	40,70	40,70
	11:55	Almanya	İşsizlik Oranı	■	Ekim	5,80%	5,70%
	12:00	Euro B.	İmalat PMI	■	Ekim	43,00	43,00
	14:00	Türkiye	TCMB PPK Toplantı Özeti	■	Ekim		
	15:00	İngiltere	BoE Faiz Kararı	■	Kasım	5,25%	5,25%
	15:30	ABD	Haftalık İşsizlik Maaşı Başvuruları	■	Ekim	209 Bin	210 Bin
17:00	ABD	Fabrika Siparişleri (Aylık)	■	Eylül	1,00%	1,20%	
03 Kasım Cuma	04:45	Çin	Caixin Hizmet PMI	■	Ekim		50,20
	10:00	Almanya	Dış Ticaret Dengesi	■	Eylül		16.6 mlr €
	10:00	Türkiye	TÜFE (Aylık/Yıllık)	■	Ekim	4.35%/62.85%	4.75%/61.53%
	10:00	Türkiye	ÜFE (Aylık/Yıllık)	■	Ekim		3.40%/47.44%
	12:30	İngiltere	Hizmet PMI	■	Ekim	49,20	49,20
	13:00	Euro B.	İşsizlik Oranı	■	Eylül	6,50%	6,40%
	15:30	ABD	Ortalama Saatlik Kazançlar (Aylık/Yıllık)	■	Ekim	0.30%/4.00%	0.20%/4.20%
	15:30	ABD	İşsizlik Oranı	■	Ekim	3,80%	3,80%
	15:30	ABD	Tarım Dışı İstihdam	■	Ekim	172 Bin	336 Bin
	16:45	ABD	Hizmet PMI	■	Ekim	50,90	50,90
	17:00	ABD	ISM Hizmet PMI	■	Ekim		53,60
Tüm Gün	Japonya	Tatil Nedeniyle Piyasalar Kapalı Olacak	■	Kasım			

Takvim açıklanacak tüm verileri [kapsamamaktadır](#). Tahminler Gedik Yatırım Araştırma, Bloomberg, Tradingeconomics.com, Investing.com, Econoday.com kaynaklarından alınmıştır.

Genel Müdürlük

Esentepe Mh. Ecza Sk. Safter Han İş Merkezi No:6 Şişli/İstanbul – (0212) 286 30 00

Beylikdüzü

Hayrettin Paşa Mah. 1993 Sokak No:22 Ferah Residence Daire A1 Esenyurt – (0212) 270 26 43

Erenköy

Bağdat Caddesi Beyaz Apt. No: 339 D:5 Erenköy – (0216) 301 10 45

Levent

Nispetiye Mah. Aydar Cad Metro İş Merkezi No. 10 İç Kapı No: 1 Beşiktaş – (0212) 286 30 00

Nişantaşı

Vali Konağı Cad. No.77 Polat Apt. Kat.3 D.3 Nişantaşı/Şişli – (0212) 241 15 75

Suadiye

Suadiye Mah. Öncü Sokak Büyük Hanlı Konutları B1 Blok K:8 D:22 Kadıköy – (0216) 350 01 43

Ankara

Tunalı Hilmi Cad. 60/12 Kavaklıdere – (0312) 426 16 61

Bursa

Çekirge Mah. Çekirge Cad. Gökçen Apt. Blok 97/1 C Osmangazi – (0224) 233 43 37

Malatya

Sancaktar Mah. Aslanteppe Cad. Canbaylar Plaza No. 93/9 Battalgazi – (0422) 377 90 00

Niğde

Aşağı Kayabaşı Mah. Dr. Sami Yağız Cad. Kültür Plaza No:32 Kat:1/4 Niğde – (0388) 214 19 35

**YASAL UYARI**

Bu rapor, bir veya daha fazla sermaye piyasası aracı veya bunları ihraç eden ortaklıklar ve kuruluşlar ile piyasa eğilimleri hakkında, belirli bir kişiye veya mali durumları, risk ve getiri tercihleri benzer nitelikteki bir gruba yönelik olmamak kaydıyla, Marbaş Menkul Değerler A.Ş. müşterilerine ve/veya dağıtım kanallarına yönelik olarak Marbaş Menkul Değerler A.Ş.'nin anlaşılabilir olduğu dışarıdan hizmet sağlayıcı kuruluş tarafından hazırlanmıştır. Burada yer alan yatırım bilgi, yorum ve tavsiyeleri yatırım danışmanlığı kapsamında değildir. Yatırım danışmanlığı hizmeti, yetkili kuruluşlar tarafından kişilerin risk ve getiri tercihleri dikkate alınarak kişiye özel sunulmaktadır. Burada yer alan yorum ve tavsiyeler ise genel niteliktedir. Bu tavsiyeler mali durumunuz ile risk ve getiri tercihlerinize uygun olmayabilir. Bu nedenle, sadece burada yer alan bilgilere dayanarak yatırım kararı verilmesi beklentilerinize uygun sonuçlar doğurmayabilir. Bu rapor ve yorumlardaki yazılar, bilgiler ve grafikler, ulaşılabilen ilk kaynaklardan iyi niyetle ve doğruluğu, geçerliliği, etkinliği velhasıl her ne şekilde, suret ve nam altında olursa olsun herhangi bir karara dayanak oluşturması hususunda herhangi bir teminat, garanti oluşturmadan, yalnızca bilgi edinilmesi amacıyla derlenmiştir. İş bu raporlardaki yorumlardan; eksik bilgi ve/veya güncellenme gibi konularda ortaya çıkabilecek zararlardan Marbaş Menkul Değerler A.Ş. ve çalışanları sorumlu değildir. Marbaş Menkul Değerler A.Ş. her an, hiçbir şekilde ve surette ön ihbara ve/veya ihtara gerek kalmaksızın söz konusu bilgileri, tavsiyeleri değiştirebilir ve/veya ortadan kaldırabilir. Genel anlamda bilgi vermek amacıyla hazırlanmış olan iş bu rapor ve yorumlar, kapsamı bilgiler, tavsiyeler hiçbir şekilde ve surette Marbaş Menkul Değerler A.Ş.'nin herhangi bir taahhüdünü tazammum etmediğinden, bu bilgilere istinaden her türlü özel ve/veya tüzel kişiler tarafından alınacak kararlar, varılacak sonuçlar, gerçekleştirilecek işlemler ve oluşabilecek her türlü riskler bizatihi bu kişilere ait ve raci olacaktır. Hiçbir şekilde ve surette ve her ne nam altında olursa olsun, her türlü gerçek ve/veya tüzel kişinin, gerek doğrudan gerek dolayısı ile ve bu sebeplerle uğrayabileceği her türlü doğrudan ve/veya dolayısıyla oluşacak maddi ve manevi zarar, kar mahrumiyeti, velhasıl her ne nam altında olursa olsun uğrayabileceği zararlardan hiçbir şekilde ve surette Marbaş Menkul Değerler A.Ş. ve çalışanları sorumlu tutulamayacak ve hiçbir şekilde ve surette her ne nam altında olursa olsun Marbaş Yatırım Menkul Değerler A.Ş. çalışanlarından talepte bulunulmayacaktır.