

Piyasa Gündemi

Küresel piyasalarda, bu hafta ABD büyüme ve Fed'in yakından izlediği çekirdek kişisel tüketim harcamaları verileri takip edildi. Açıklanan veriler sonrası piyasalarda Fed'in para politikasına yönelik bir değişiklik yaşanmadığı görüldü. Fed üyeleri, bu haftaki açıklamalarında faiz indirimi için hala erken uyarısını yinelemeye devam ediyorlar. Bugün içinde üyelerin konuşmaları takip edilecek. Veri takviminde, bugün için ABD'de imalat PMI ve ISM imalat PMI verileri açıklanacak. Euro Bölgesi şubat ayı enflasyonu ve işsizlik oranı verileri de takip edilecek. Yurt içinde de, bugün imalat PMI verisi ilan edilecek.

Açıklanacak Önemli Ekonomik Veriler

- 13:00 EuroB. TÜFE Önem:Yüksek
- 18:00 ABD ISM İmalat PMI Önem:Yüksek

BIST-100 Strateji

Hafta içerisinde yaşanan satışların ardından dün dalgalı bir seyrle birlikte tepki alımlarının gözlemlendiği BIST-100 Endeksi günü %1,45 oranında yükselişle 9.194 puandan tamamladı. 5 günlük üssel ortalamanın bulunduğu 9.200 üzerinde 9.240 – 9.280 aralığı kısa vadeli direnç bölgesi olup, devamında 9.350 ile tarihi zirvenin bulunduğu 9.450 seviyesi direnç konumunda bulunmaktadır. 9.400 üzeri kapanışlar yaşanmadığı sürece dalgalı seyrin etkisini sürdürebileceği ve 5 günlük ortalama altında düzeltme eğiliminin devam edebileceği endekste 9.110 – 9.060 seviyeleri kısa vadeli destek noktalarıdır. Bu seviyeler altında psikolojik öneme sahip 9.000 puan ile fibonacci %23,6'lık kısma denk gelen 8.920 seviyesi güçlü destek konumundadır. BIST-100 Endeksi'nin güne dalgalı bir açılışla başlamasını bekliyoruz.

Önemli Sektör Şirket Haberleri

OTOKAR / OTKAR 29.02.2024 22:22:10 Şirket Yönetim Kurulu, 1 TL nominal değerli pay için brüt nakit 6,00 TL (temettü verimi: %1,2) kar payı dağıtılmasına karar vermiştir. Hak kullanım tarihi: 03.04.2024 (NÖTR)

ANADOLU HAYAT EMEKLİLİK / ANHYT 29.02.2024 19:16:22 Şirket Yönetim Kurulu, 1 TL nominal değerli pay için brüt nakit 2,33 TL (temettü verimi: %4,8) kar payı dağıtılmasına karar vermiştir. Hak kullanım tarihi: 26.03.2024 (NÖTR)

KOCAER ÇELİK / KCAER 29.02.2024 17:33:05 Şirket ana ortağı Hakan Kocaer, 12.500.000 TL nominal değerli payı Borsada satışa konu edilebilmesi amacıyla Merkezi Kayıt Kuruluşu'na başvurmuştur. (NÖTR)

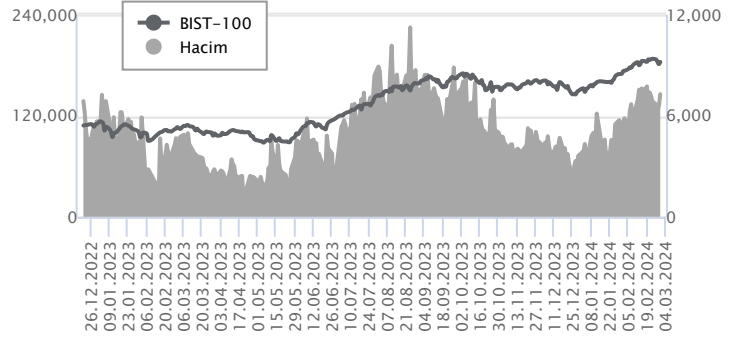
DOĞAN HOLDİNG / DOHOL 29.02.2024 18:12:05 Pay geri alım kapsamında 13,46 TL –13,53 TL fiyat aralığından (ortalama 13,5051 TL) 575.000 adet Şirket payı geri alınmış ve Şirketin sahip olduğu DOHOL payları 38.464.838 adede ulaşmıştır (Şirket sermayesine oranı %1,4698). (SINIRLI POZİTİF)

Günlük Veriler / BIST 100

Veri Tarihi : 29.02.2024

	Kapanış	Günlük Değ. (%)	Yılbaşı Değ. (%)
BİST 100	9,194	1.45	23.07
BİST 30	9,701	0.99	20.95
BIST Banka	10,054	1.35	15.34
BIST Sanayi	14,417	1.48	25.02
BIST 30 Yakın Vade	9,705.250	0.59	20.92

BIST-100	Kapanış	Önceki Kapanış	Günlük Değ. %
Hacim (mln TL)	145,556	131,292	10.86
Piyasa Değeri (mln TL)	7,850,629	7,741,538	1.41
Halka Açık PD (mln TL)	2,480,474	2,445,074	1.45
Yabancıların Piyasa Payı	36.28	35.93	0.98



BIST-100 Yükselenler	Kapanış	Günlük Değ. (%)	Hacim (mln TL)
KONYA	9,902.50	10.00	579.03
EGEEN	17,365.00	9.99	1,397.20
BRYAT	4,322.50	9.99	956.05
GUBRF	200.60	9.98	4,032.30
MIATK	78.30	9.89	5,691.59

BIST-100 Düşenler	Kapanış	Günlük Değ. (%)	Hacim (mln TL)
KCAER	58.95	-4.92	2,471.72
HALKB	14.48	-3.47	1,187.86
EREGL	45.52	-2.94	11,750.41
AKSA	106.40	-2.83	321.78
VESTL	83.05	-1.66	903.09

BIST-100 Hacmi Artanlar	Hacimdeki Değ. (%)	Kapanış	Günlük Değ. (%)
CCOLA	1,027.16	647.00	1.97
KOZAL	416.20	22.90	6.51
HEKTS	259.08	19.10	-0.42
EUREN	240.60	19.44	4.80
KOZAA	236.85	51.05	4.35

BIST-100 Hacmi Azalanlar	Hacimdeki Değ. (%)	Kapanış	Günlük Değ. (%)
IZMDC	-57.93	6.67	0.30
ISDMR	-56.28	40.64	0.79
ENERY	-55.01	148.00	0.68
KRDMD	-51.19	26.86	-1.18
EREGL	-49.15	45.52	-2.94

Makroekonomik Veriler*	Dönem	Cari (%)	2024T
Büyüme	3Ç23	4,3%	2,0%
Enflasyon (TÜFE)	Ocak	64,86%	42,0%
Bütçe Dengesi Mlr TL	Aralık	-1.375	-2.000
Cari Denge Mlr \$	Ekim	-50,7	-37,1

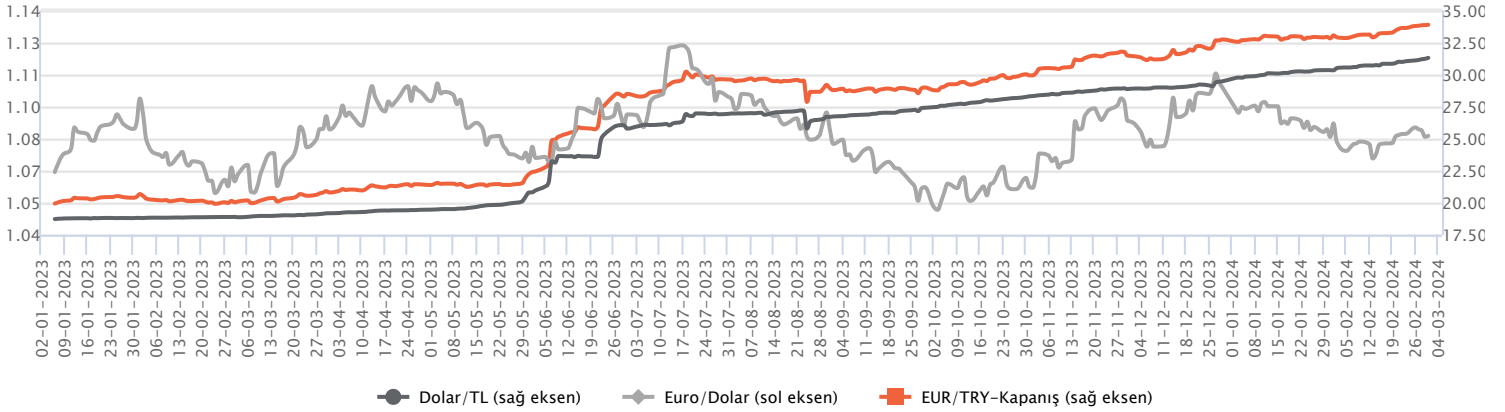
*Veriler geçmiş 12 aylık dönemi kapsamaktadır.

Günlük Bülten / Piyasalar

Dolar/TL

Yurt içerisinde ekonomik büyüme 2023 yılı dördüncü çeyreğinde bir önceki yılın aynı çeyreğine göre yüzde 4,00 artış kaydederken, 2023 yılı tamamında ise yüzde 4,5'lik artış gerçekleşti. Veri beklentilerin üzerinde artış kaydetti. Yurt içi yerleşiklerin döviz mevduatı geçen hafta 1,7 milyar dolar artışla 176,4 milyar dolara yükselirken, kur korumalı mevduat toplamı ise geçen hafta 19,3 milyar TL düşüşle 2,32 trilyon TL'ye geriledi. ABD tarafında Fed'in favori enflasyon göstergesi olarak takip ettiği çekirdek kişisel tüketim harcamaları ocak ayında beklentilere paralel yüzde 0,4 oranında artış kaydetti. Verilerin fiyatlamalara etkisi sınırlı kaldı. Bugün içerde ve ABD'de imalat PMI verisi takip edilecek. Dolar/TL, bu sabah saat 08:20 itibariyle 31,35'li seviyelerde hareket ederek kademeli yükseliş eğilimini sürdürüyor.

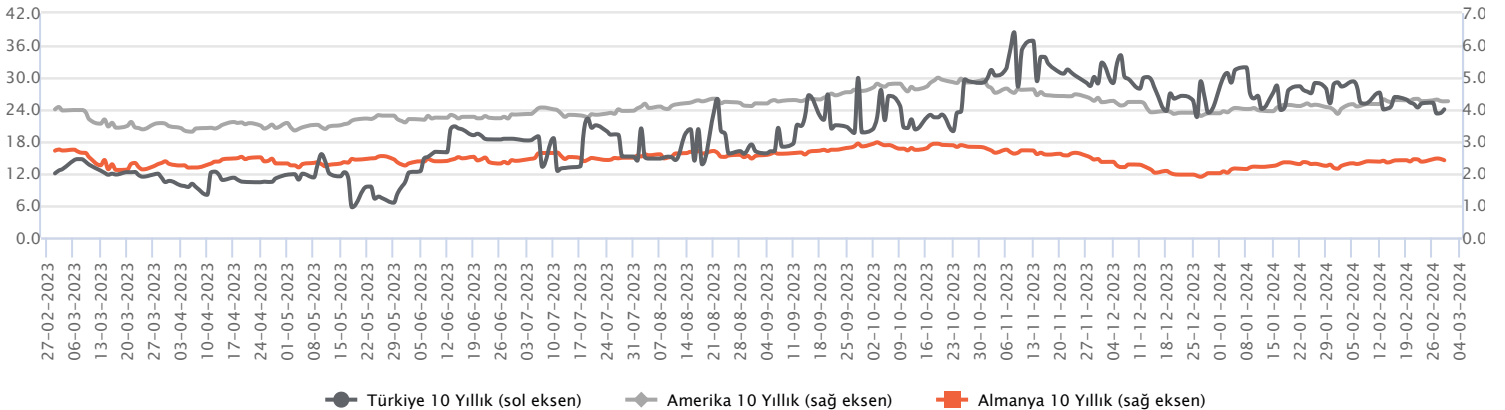
Günlük Veriler / Kurlar	Kapanış	Günlük Değ. (%)	Yılbaşı Değ. (%)
USD/TRY	31.2333	0.10	5.97
EUR/TRY	33.8643	0.03	3.42
Euro/Dolar	1.0808	-0.28	-2.11
Sterlin/Dolar	1.2624	-0.29	-0.85
Dolar/Yen	149.9125	-0.51	6.33



Faizler

10 yıl vadeli devlet tahvil faizi dün 1 baz puanlık yükselişle günü yüzde 26,83 seviyesinden tamamlarken, 2 yıl vadeli tahvil faizi ise 15 baz puanlık yükselişle günü yüzde 42,89 seviyesinden tamamladı. Şubat ayında, kısa ve uzun vadeli tahvil faizlerindeki dengelenme eğilimi devam ederek 10 yıllıklar aylık %2,68, 2 yıllıklar ise %1,42 düşerek ayı kapattılar. Kısa vadeli tahvil faizleri, politika faizinin bir miktar altında seyirini sürdürürken para politikasındaki sıkı duruş fiyatlanıyor. Dün açıklanan haftalık menkul kıymet istatistiklerinde yabancılar 23 Şubat haftasında 28,6 milyon dolarlık DİBS ve 7,1 milyon dolarlık şirket borçlanma senedi aldı. Hazine iç borç stratejisi kapsamında, Mart ayında toplam 94,6 milyar TL'lik iç borç servisine karşılık toplam 131,8 milyar TL'lik iç borçlanma yapılması programlanmaktadır.

Günlük Veriler / Faizler	Kapanış	Günlük Değ.	Yılbaşı Değ.
TCMB AOFM	45.00	0.00 bp	2.50 bp
Türkiye 2 Yıllık	42.89	0.15 bp	3.21 bp
Amerika 2 Yıllık	4.63	-0.01 bp	0.38 bp
Almanya 2 Yıllık	2.90	-0.02 bp	0.50 bp
Türkiye 10 yıllık	26.83	0.01 bp	0.08 bp
Amerika 10 Yıllık	4.26	0.00 bp	0.38 bp
Almanya 10 Yıllık	2.41	-0.04 bp	0.40 bp



OTOKAR / OTKAR 29.02.2024 22:22:10

Şirket Yönetim Kurulu, 1 TL nominal değerli pay için brüt nakit 6,00 TL (temettü verimi: %1,2) kar payı dağıtılmasına karar vermiştir. Hak kullanım tarihi: 03.04.2024 (NÖTR)

ANADOLU HAYAT EMEKLİLİK / ANHYT 29.02.2024 19:16:22

Şirket Yönetim Kurulu, 1 TL nominal değerli pay için brüt nakit 2,33 TL (temettü verimi: %4,8) kar payı dağıtılmasına karar vermiştir. Hak kullanım tarihi: 26.03.2024 (NÖTR)

KOCAER ÇELİK / KCAER 29.02.2024 17:33:05

Şirket ana ortağı Hakan Kocaer, 12.500.000 TL nominal değerli payı Borsada satışa konu edilebilmesi amacıyla Merkezi Kayıt Kuruluşu'na başvurmuştur. (NÖTR)

DOĞAN HOLDİNG / DOHOL 29.02.2024 18:12:05

Pay geri alım kapsamında 13,46 TL –13,53 TL fiyat aralığından (ortalama 13,5051 TL) 575.000 adet Şirket payı geri alınmış ve Şirketin sahip olduğu DOHOL payları 38.464.838 adede ulaşmıştır (Şirket sermayesine oranı %1,4698). (SINIRLI POZİTİF)

MLP SAĞLIK / MPARK 29.02.2024 18:25:20

Pay geri alım kapsamında 173,90 TL – 182,50 TL (ağırlıklı ortalama 177,86 TL) fiyat aralığından toplam 27.500 TL nominal değerli MPARK payları geri alınmıştır. Bu işlemlerle birlikte geri alınan payların toplam nominal değeri 19.279.500 TL olup, bu payların sermayeye oranı %9,2673'e ulaşmıştır. (SINIRLI POZİTİF)

KARSAN OTOMOTİV / KARSN 29.02.2024 19:48:12

Karsan Otomotiv ile Hollanda Rotterdam Belediyesi, havaalanı ile şehir içi transfer işlemlerine yönelik iki adet 8 metre Otonom e-ATAK araç satışı için sözleşme imzalamıştır. Otonom e-ATAK araçlarımızın teslimatının 2024 yılı sonuna kadar gerçekleştirilmesi planlanmaktadır.

BORSA İSTANBUL / ARTMS 29.02.2024 18:10:09

Artemis Hali'nin 20.000.000 TL nominal değerli paylarının halka arzı tamamlanmış olup, Şirketin sermayesini temsil eden 70.000.000 TL nominal değerli payları kota alınmıştır. Halka arz edilen Şirket payları 04/03/2024 tarihinden itibaren Ana Pazar'da 25,36 TL/pay fiyat, "ARTMS.E" kodu ve sürekli işlem yöntemiyle işlem görmeye başlayacaktır. İlgili sırada maksimum emir değeri 500.000 TL olarak belirlenmiştir.

Bugün açıklanması beklenen finansal sonuçlar:

ARCLK Kons: -

*Kamuyu Aydınlatma Platformu'na 01.03.2024 saat 08:44'e kadar gelen haberleri kapsamaktadır.

Haftalık Piyasa Takvimi 26 Şubat - 01 Mart

Tarih	Saat	Ülke	Veri	Önem	Dönem	Beklenti	Önceki
26 Şubat Pazartesi	18:00	ABD	Dallas Fed İmalat Aktivite Endeksi	■	Şubat		-27.40
	18:00	ABD	Yeni Konut Satışları	■	Ocak	680 Bin	664 Bin
	19:00	Euro B.	ECB Başkanı C. Lagarde'nin Kouşması	■	Şubat		
27 Şubat Salı	02:30	Japonya	TÜFE (Aylık/Yıllık)	■	Ocak		0.10%/2.60%
	10:00	Almanya	GFK Tüketici Güven Endeksi	■	Mart	-29.00	-29.70
	16:30	ABD	Dayanaklı Mal Siparişleri (Aylık)	■	Ocak	-4.50%	0.00%
	17:00	ABD	Konut Fiyat Endeksi (Aylık/Yıllık)	■	Aralık		0.30%/6.60%
	18:00	ABD	CB Tüketici Güven Endeksi	■	Şubat	114.00	114.80
	18:00	ABD	Richmond Fed İmalat Endeksi	■	Şubat	-4.00	-15.00
28 Şubat Çarşamba	10:00	Türkiye	Ekonomik Güven Endeksi	■	Şubat		99.40
	10:00	Türkiye	Dış Ticaret Dengesi	■	Ocak		-6.04 mlr \$
	13:00	Euro B.	Tüketici Güven Endeksi	■	Şubat	-15.50	-15.50
	16:30	ABD	GSYİH- Çeyresel (Yıllıklandırılmış)	■	4.Çeyrek	3.30%	3.30%
	16:30	ABD	Toptan Stoklar (Aylık)	■	Ocak		0.40%
	18:30	ABD	Ham Petrol Stokları	■	Şubat		3.514M
29 Şubat Perşembe	02:50	Japonya	Sanayi Üretim Endeksi (Aylık)	■	Ocak	-7.30%	1.40%
	10:00	Almanya	Perakende Satışlar (Aylık/Yıllık)	■	Ocak		-1.60%/-1.70%
	10:00	Türkiye	GSYİH (Yıllık)	■	4.Çeyrek	3.30%	5.90%
	11:55	Almanya	İşsizlik Oranı	■	Şubat	5.80%	5.80%
	14:00	Türkiye	TCMB PPK Toplantısı Özeti	■	Şubat		
	16:00	Almanya	TÜFE (Aylık/Yıllık)	■	Şubat	0.50%/2.60%	0.20%/2.90%
	16:30	ABD	Haftalık İşsizlik Maaşı Başvuruları	■	Şubat		201 Bin
	16:30	ABD	Kişisel Tüketim Harcamaları (Aylık/Yıllık)	■	Ocak	0.30%/2.40%	0.20%/2.60%
	16:30	ABD	Çekirdek Kişisel Tüketim Harcamaları (Aylık/Yıllık)	■	Ocak	0.40%/2.80%	0.20%/2.90%
	16:30	ABD	Kişisel Harcamalar (Aylık)	■	ocak	0.30%	0.70%
16:30	ABD	Kişisel Gelirler (Aylık)	■	Ocak	0.50%	0.30%	
18:00	ABD	Bekleyen Konut Satışları (Aylık)	■	Ocak		8.30%	
01 Mart Cuma	03:30	Japonya	İmalat PMI	■	Şubat	47.20	47.20
	04:30	Çin	İmalat/Hizmetler PMI	■	Şubat	49.10/50.80	49.20/50.70
	04:45	Çin	Caixin İmalat PMI	■	Şubat	50.80	50.80
	10:00	Türkiye	İmalat PMI	■	Şubat		49.20
	11:55	Almanya	İmalat PMI	■	Şubat	42.30	42.30
	12:00	Euro B.	İmalat PMI	■	Şubat	46.10	46.10
	12:30	İngiltere	İmalat PMI	■	Şubat	47.10	47.10
	13:00	Euro B.	TÜFE (Aylık/Yıllık)	■	Şubat		-0.40%/2.80%
	13:00	Euro B.	İşsizlik Oranı	■	Ocak	6.40%	6.40%
	17:45	ABD	İmalat PMI	■	Şubat	51.50	51.50
18:00	ABD	ISM İmalat PMI	■	Şubat	49.10	49.10	

Takvim açıklanacak tüm verileri **kapsamamaktadır**. Tahminler Araştırma, Bloomberg, Tradingeconomics.com, Investing.com, Econoday.com kaynaklarından alınmıştır.

Genel Müdürlük

Esentepe Mh. Ecza Sk. Safter Han İş Merkezi No:6 Şişli/İstanbul – (0212) 286 30 00

Beylikdüzü

Hayrettin Paşa Mah. 1993 Sokak No:22 Ferah Residence Daire A1 Esenyurt – (0212) 270 26 43

Erenköy

Bağdat Caddesi Beyaz Apt. No: 339 D:5 Erenköy – (0216) 301 10 45

Levent

Nispetiye Mah. Aydar Cad Metro İş Merkezi No. 10 İç Kapı No: 1 Beşiktaş – (0212) 286 30 00

Suadiye

Suadiye Mah. Öncü Sokak Büyük Hanlı Konutları B1 Blok K:8 D:22 Kadıköy – (0216) 350 01 43

Ankara

Tunalı Hilmi Cad. 60/12 Kavaklıdere – (0312) 426 16 61

Bursa

Çekirge Mah. Çekirge Cad. Gökçen Apt. Blok 97/1 C Osmangazi – (0224) 233 43 37

Malatya

Sancaktar Mah. Aslantepi Cad. Canbaylar Plaza No. 93/9 Battalgazi – (0422) 377 90 00

Eskişehir

Akarbaşı Mah. Atatürk Bul. Yağmur Apt. No : 87A Odunpazarı – (0222) 211 20 45

İzmit

Karabaş Mah. Ankara Karayolu Cad. No: 65/3 Kocaeli – (0262) 999 68 97

Kapalıçarşı

Molla Fenari Mah. Kürkçüler Çarşısı Sk. No:25 İç Kapı No:1 Fatih / İstanbul – (0212) 513 40 01

Niğde

Aşağı Kayabaşı Mah. Dr. Sami Yağız Cad. Kültür Plaza No:32 Kat:1/4 Niğde – (0388) 214 19 35

**YASAL UYARI**

Bu rapor, bir veya daha fazla sermaye piyasası aracı veya bunları ihraç eden ortaklıklar ve kuruluşlar ile piyasa eğilimleri hakkında, belirli bir kişiye veya mali durumları, risk ve getiri tercihleri benzer nitelikteki bir gruba yönelik olmamak kaydıyla, Marbaş Menkul Değerler A.Ş. müşterilerine ve/veya dağıtım kanallarına yönelik olarak Marbaş Menkul Değerler A.Ş.'nin anlaşmalı olduğu dışarıdan hizmet sağlayıcı kuruluş tarafından hazırlanmıştır. Burada yer alan yatırım bilgi, yorum ve tavsiyeleri yatırım danışmanlığı kapsamında değildir. Yatırım danışmanlığı hizmeti, yetkili kuruluşlar tarafından kişilerin risk ve getiri tercihleri dikkate alınarak kişiye özel sunulmaktadır. Burada yer alan yorum ve tavsiyeler ise genel niteliktedir. Bu tavsiyeler mali durumunuz ile risk ve getiri tercihlerinize uygun olmayabilir. Bu nedenle, sadece burada yer alan bilgilere dayanarak yatırım kararı verilmesi beklentilerinize uygun sonuçlar doğurmayabilir. Bu rapor ve yorumlardaki yazılar, bilgiler ve grafikler, ulaşılabilen ilk kaynaklardan iyi niyetle ve doğruluğu, geçerliliği, etkinliği velhasıl her ne şekil, suret ve nam altında olursa olsun herhangi bir karara dayanak oluşturması hususunda herhangi bir teminat, garanti oluşturmadan, yalnızca bilgi edinilmesi amacıyla derlenmiştir. İş bu raporlardaki yorumlardan; eksik bilgi ve/veya güncellenme gibi konularda ortaya çıkabilecek zararlardan Marbaş Menkul Değerler A.Ş. ve çalışanları sorumlu değildir. Marbaş Menkul Değerler A.Ş. her an, hiçbir şekil ve surette ön ihbara ve/veya ihtara gerek kalmaksızın söz konusu bilgileri, tavsiyeleri değiştirebilir ve/veya ortadan kaldırabilir. Genel anlamda bilgi vermek amacıyla hazırlanmış olan iş bu rapor ve yorumlar, kapsamı bilgiler, tavsiyeler hiçbir şekil ve surette Marbaş Menkul Değerler A.Ş.'nin herhangi bir taahhüdünü tazammum etmediğinden, bu bilgilere istinaden her türlü özel ve/veya tüzel kişiler tarafından alınacak kararlar, varılacak sonuçlar, gerçekleştirilecek işlemler ve oluşabilecek her türlü riskler bizatihi bu kişilere ait ve raci olacaktır. Hiçbir şekil ve surette ve her ne nam altında olursa olsun, her türlü gerçek ve/veya tüzel kişinin, gerek doğrudan gerek dolayısı ile ve bu sebeplerle uğrayabileceği her türlü doğrudan ve/veya dolayısıyla oluşacak maddi ve manevi zarar, kar mahrumiyeti, velhasıl her ne nam altında olursa olsun uğrayabileceği zararlardan hiçbir şekil ve surette Marbaş Menkul Değerler A.Ş. ve çalışanları sorumlu tutulamayacak ve hiçbir şekil ve surette her ne nam altında olursa olsun Marbaş Yatırım Menkul Değerler A.Ş. çalışanlarından talepte bulunulmayacaktır.