

Piyasa Gündemi

Küresel piyasalarda, Pazar günü Paskalya olması sebebiyle cuma günü birçok piyasa işleme kapalıydı. Bugün içinde bazı yerlerde tatil devam edecek. ABD'de bugün piyasalar açık olacak. Cuma günü, Fed Başkanı Powell'ın konuşması izlendi. Faiz indirimi konusunda aceleci olmayacaklarını, enflasyonla ilgili birkaç veri daha görmenin daha sağlıklı olabileceğini belirtti. Bugün içinde ABD'de açıklanacak veriler takip edilebilir. Fed üyelerinin de, konuşmaları izlenebilir. Verilerin, fiyatlamalar üzerinde etkisi sınırlı kalabilir.

Yurt içinde, 2024 yerel seçimi dün yapıldı. Resmî olmayan sonuçlara göre, Cumhuriyet Halk Partisi(CHP) 14, Adalet ve Kalkınma Partisi(AKP) 12, Dem Parti 3 ve Yeniden Refah Partisinin(YRP) 1 büyükşehirde kazandığı görülmektedir. Gün içerisinde, seçimle ilgili haber akışları yakından izlenecektir. Bugün, içeride imalat PMI verisi de açıklanacak. Ancak veri bazlı bir hareket beklenmeyebilir.

Açıklanacak Önemli Ekonomik Veriler

- 10:00 TR İmalat PMI Önem:Orta
- 16:45 ABD İmalat PMI Önem:Yüksek
- 17:00 ABD ISM İmalat PMI Önem:Yüksek

BIST-100 Strateji

Gün içerisinde dalgalı bir seyrin etkili olduğu BIST-100 Endeksi cuma gününü %0,69 oranında yükselişle 9.142 puandan tamamladı. Kısa vadede 9.200 seviyesi ilk güçlü direnç noktası olup, şubat sonundan itibaren 9.200 üzerinde günlük bazda bir kapanış kaydedemeyen endekste bu seviye üzerinde kapanışlar görülebilirsek yükseliş eğiliminin devamı beklenebilir. Bu durumda 9.340 ve tarihi zirvenin bulunduğu 9.450 seviyesi direnç konumunda bulunmaktadır. Yeniden satışların yaşanması halinde ise 9.050 – 9.000 aralığı ilk güçlü destek bölgesi olup, devamında 8.900 ve 50 günlük ortalamaya (8.815) doğru geri çekilmeler gündeme gelebilir. Güçlü bir destek konumunda bulunan 50 günlük ortalama altında 8.695 seviyesi yeniden test edilebilir. BIST-100 Endeksi'nin güne dalgalı bir açılışla başlamasını bekliyoruz.

Önemli Sektör Şirket Haberleri

ÇİMSA / CİMSA 29.03.2024 18:21:12 Şirket Yönetim Kurulu, 1 TL nominal değerli pay için nakit brüt 1,0575 TL (temettü verimi: %3,4) kar payı dağıtılmasına karar verilmiştir. Hak kullanım tarihi: 29.04.2024 (**SINIRLI POZİTİF**)

AKİŞ GAYRİMENKUL / AKSGY 29.03.2024 18:37:50 Şirket Yönetim Kurulu, 1 TL nominal değerli pay için nakit brüt 0,0745 TL (temettü verimi: %0,5) kar payı dağıtılmasına karar verilmiştir. Hak kullanım tarihi: 08.05.2024 (**SINIRLI POZİTİF**)

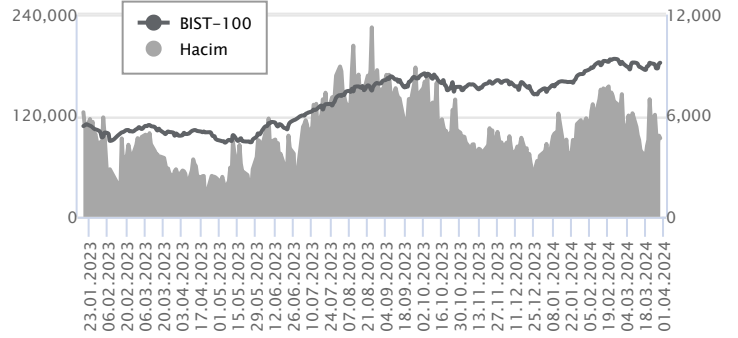
HEKTAŞ / HEKTS 29.03.2024 23:38:44 Şirket, 2023 yılında 6.039 mn TL satış geliri (yıllık: reel -%40), 254 mn TL faiz, vergi ve amortisman öncesi zarar (2022: 2.336 mn TL) ve 878 mn TL net zarar (2022: 1.167 mn TL) açıklamıştır. (**NEGATİF**)

Günlük Veriler / BIST 100

Veri Tarihi : 29.03.2024

	Kapanış	Günlük Değ. (%)	Yılbaşı Değ. (%)
BİST 100	9,142	0.69	22.39
BİST 30	9,870	0.12	23.05
BIST Banka	10,980	-0.38	25.96
BIST Sanayi	13,946	1.25	20.94
BIST 30 Yakın Vade	10,115.000	-0.01	26.03

BIST-100	Kapanış	Önceki Kapanış	Günlük Değ. %
Hacim (mln TL)	93,285	96,328	-3.16
Piyasa Değeri (mln TL)	7,775,928	7,738,551	0.48
Halka Açık PD (mln TL)	2,469,251	2,452,406	0.69
Yabancıların Piyasa Payı	37.41	37.90	-1.30



BIST-100 Yükselenler	Kapanış	Günlük Değ. (%)	Hacim (mln TL)
KONYA	10,795.00	9.98	766.81
ALFAS	97.55	9.98	693.30
MIATK	68.35	9.98	2,597.37
SAYAS	86.00	9.62	212.90
BTCIM	134.10	9.47	605.10

BIST-100 Düşenler	Kapanış	Günlük Değ. (%)	Hacim (mln TL)
BERA	19.72	-4.64	449.60
GUBRF	159.10	-2.39	894.63
KCHOL	199.20	-2.06	2,253.43
FROTO	1,132.00	-1.99	1,115.26
VESTL	83.45	-1.82	2,046.38

BIST-100 Hacmi Artanlar	Hacimdeki Değ. (%)	Kapanış	Günlük Değ. (%)
SASA	534.54	42.78	-0.51
BRSAN	247.60	629.50	2.19
ALFAS	174.40	97.55	9.98
SDTTR	159.93	321.25	6.46
CWENE	153.26	282.00	7.33

BIST-100 Hacmi Azalanlar	Hacimdeki Değ. (%)	Kapanış	Günlük Değ. (%)
GUBRF	-71.60	159.10	-2.39
TABGD	-56.29	136.20	2.33
ANSGR	-55.30	68.40	-0.87
SAHOL	-54.06	82.50	-0.48
TURSG	-53.18	51.00	2.91

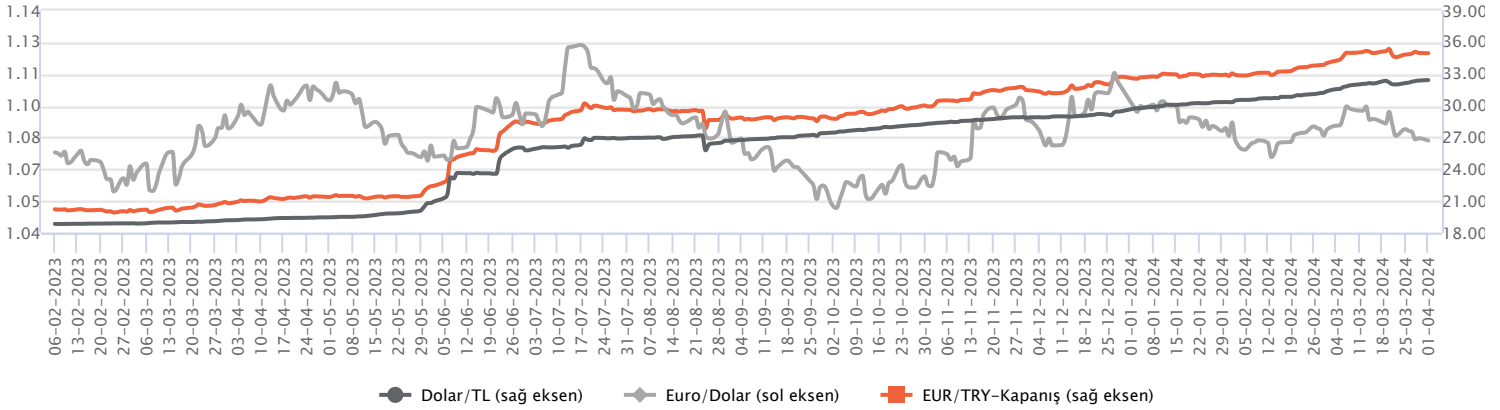
Makroekonomik Veriler*	Dönem	Cari (%)	2024T
Büyüme	3Ç23	4,3%	2,0%
Enflasyon (TÜFE)	Ocak	64,86%	42,0%
Bütçe Dengesi Mlr TL	Aralık	-1.375	-2,000
Cari Denge Mlr \$	Ekim	-50,7	-37,1

*Veriler geçmiş 12 aylık dönemi kapsamaktadır.

Dolar/TL

Yurt içerisinde dış ticaret dengesi şubatta 6,77 milyar dolar açık verdi. ABD tarafında Fed'in favori enflasyon göstergesi olarak takip ettiği çekirdek kişisel tüketim harcamaları şubatta aylık yüzde 0,3 ile beklentilere paralel gerçekleşti. Fed Başkanı J. Powell, faiz indirimlerinde aceleci olmayacaklarını belirtti. Açıklanan verilerin fiyatlamalara etkisi olmadı. Kurda geçen hafta düşük volatilitede kademeli yükseliş eğilimi devam etti. Bu sabaha baktığımızda yerel seçimler sonrası Dolar/TL, saat 08:20 itibariyle 32,43'lü seviyelerde sakin görünüm hakim. Bugün yurt içerisinde önemli bir veri akışı bulunmamakta. ABD tarafında ise ISM imalat PMI verisi takip edilecek olup, verinin fiyatlamalar üzerindeki etkisi sınırlı kalabilir. Hafta genelinde ise yurt içinde enflasyon, ABD'de ise istihdam verileri ön plana çıkacak.

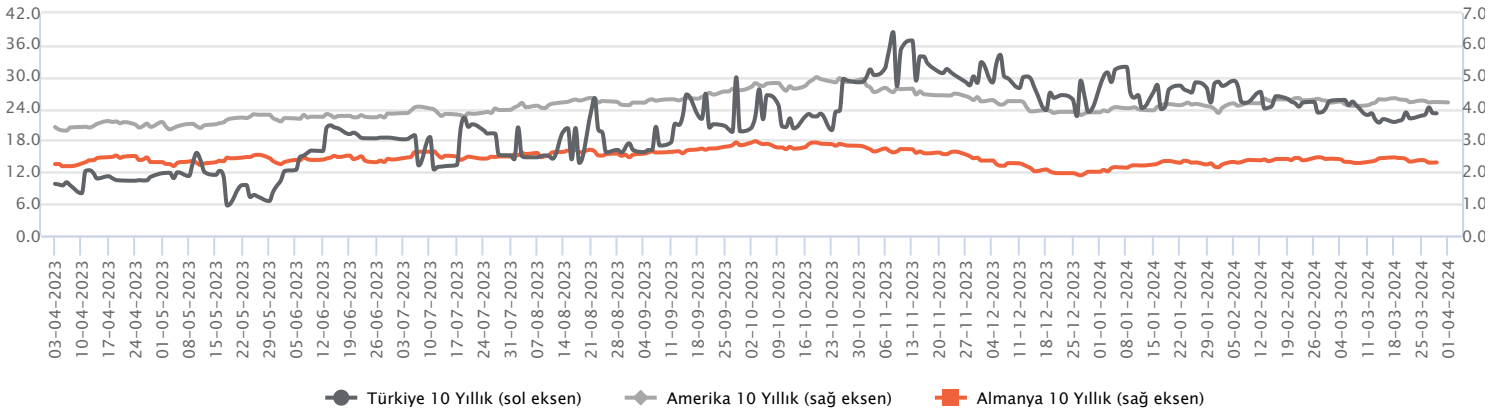
Günlük Veriler / Kurlar	Kapanış	Günlük Değ. (%)	Yılbaşı Değ. (%)
USD/TRY	32.3814	0.14	9.87
EUR/TRY	35.0000	-0.28	6.89
Euro/Dolar	1.0797	0.05	-2.21
Sterlin/Dolar	1.2632	0.07	-0.78
Dolar/Yen	151.3340	-0.03	7.34



Faizler

10 yıl vadeli devlet tahvil faizi Cuma günü 11 baz puanlık yükselişle yüzde 26,82 seviyesinden Mart ayını kapatırken, 2 yıl vadeli devlet tahvil faizi 14 baz puanlık düşüşle yüzde 45,44 seviyesinden ayı kapattı. Mart ayı boyunca 10 yıllıklar yüzde 0,94 artış, 2 yıllıklar yüzde 6,34 yükseliş gerçekleştirdi. Kısa vadeli tahvil faizi tarafında geçen hafta görülen dengelenme eğilimleri ile birlikte politika faizi seviyesinin altında seyretti ve yakın dönemde politika faizi olan yüzde 50 seviyesine yakınsaması beklenebilir. Uzun vadeli tahvil faizi tarafında ise dengelenme süreci devam etmekte olup, enflasyon beklentileri ve yabancı yatırıma yönelik beklentiler fiyatlamaları etkileyecek önemli gelişmelerden olacak. Nisan ayında 284,1 milyar TL'lik iç borç servisiyle 169,5 milyar TL'lik iç borçlanma programlanmaktadır.

Günlük Veriler / Faizler	Kapanış	Günlük Değ.	Yılbaşı Değ.
TCMB AOFM	51.22	0.07 bp	8.72 bp
Türkiye 2 Yıllık	45.44	-0.14 bp	5.76 bp
Amerika 2 Yıllık	4.60	-0.03 bp	0.35 bp
Almanya 2 Yıllık	2.86	0.00 bp	0.46 bp
Türkiye 10 yıllık	26.82	0.11 bp	0.07 bp
Amerika 10 Yıllık	4.19	-0.01 bp	0.31 bp
Almanya 10 Yıllık	2.30	0.01 bp	0.29 bp



ÇİMSA / CİMSA 29.03.2024 18:21:12

Şirket Yönetim Kurulu, 1 TL nominal değerli pay için nakit brüt 1,0575 TL (temettü verimi: %3,4) kar payı dağıtılmasına karar verilmiştir. Hak kullanım tarihi: 29.04.2024 (SINIRLI POZİTİF)

AKİŞ GAYRİMENKUL / AKSGY 29.03.2024 18:37:50

Şirket Yönetim Kurulu, 1 TL nominal değerli pay için nakit brüt 0,0745 TL (temettü verimi: %0,5) kar payı dağıtılmasına karar verilmiştir. Hak kullanım tarihi: 08.05.2024 (SINIRLI POZİTİF)

HEKTAŞ / HEKTS 29.03.2024 23:38:44

Şirket, 2023 yılında 6.039 mn TL satış geliri (yıllık: reel -%40), 254 mn TL faiz, vergi ve amortisman öncesi zarar (2022: 2.336 mn TL) ve 878 mn TL net zarar (2022: 1.167 mn TL) açıklamıştır. (NEGATİF)

TÜRK TELEKOMÜNİKASYON / TTKOM 29.03.2024 18:42:03

Grubun yatırımlarının, stratejik girişimlerinin ve büyüme planlarının finansmanı amacıyla, Sinosure sigortası kapsamında, Şirket ile Bank of China ve The Export-Import Bank of China arasında 200 milyon Euro tutarında uzun vadeli bir kredi anlaşması imzalanmıştır. Söz konusu kredinin nihai vadesi Mart 2029, yıllık faiz oranı EURIBOR + %1,50 olup, sigorta primi ve diğer peşin maliyetler dâhil toplam maliyeti ise yıllık EURIBOR + %3,37'dir. (NÖTR)

ÜLKER BİSKÜVİ / ULKER 29.03.2024 18:15:47

Şirket Uluslararası Finans Kurumu ile 2 yıl vadeli 75 milyon euro tutarında kredi kullanmak üzere sözleşme imzalamıştır.

LOGO YAZILIM / LOGO 29.03.2024 23:35:02

Pay geri alım kapsamında 78,70 - 84,50 fiyat aralığından 300.000 adet alış işlemi gerçekleştirilmiştir. Bu işlemle birlikte şirket sermayesindeki payları %5,72'ye ulaşmıştır. (SINIRLI POZİTİF)

KOZA ALTIN / KOZAL 29.03.2024 18:45:16

Pay geri alım kapsamında 22,70 - 23,28 TL fiyat aralığından (ağırlıklı ortalama 22,9255 TL) 1.490.000 TL nominal tutarlı şirket payları geri alınmıştır. (SINIRLI POZİTİF)

MLP SAĞLIK / MPARK 29.03.2024 19:12:09

Pay geri alım kapsamında 186,70 TL - 192,50 TL (ağırlıklı ortalama 189,86 TL) fiyat aralığından toplam 25.000 TL nominal değerli MPARK payları geri alınmıştır. Bu işlemlerle birlikte geri alınan payların toplam nominal değeri 19.857.500 TL olup, bu payların sermayeye oranı %9,5452'ye ulaşmıştır. (SINIRLI POZİTİF)

Bugün temettü ödemesi gerçekleştirilecek şirketler:

ISCTR (1 lot için 0,2891 TL brüt) Ref. Fiyat: 11,10 TL; temettü verimi: %2,54; TTRAK (1 lot için 62,9578 TL brüt) Ref. Fiyat: 925,04 TL; temettü verimi: %6,37. İş Bankası'nın temettü ödemesinin seans açılışında BIST-30 Endeksi'ne 12,42 puan, BIST-100'e 8,24 puan, Türk Traktör'ün temettü ödemesinin BIST-100 Endeksi'ne 5,60 puan negatif etkisi olacaktır.

*Kamuyu Aydınlatma Platformu'na 01.04.2024 saat 08:39'a kadar gelen haberleri kapsamaktadır.

Haftalık Piyasa Takvimi 01 - 05 Nisan

Tarih	Saat	Ülke	Veri	Önem	Dönem	Beklenti	Önceki
01 Nisan Pazartesi	03:30	Japonya	İmalat PMI	■	Mart	48.20	47.20
	04:45	Çin	Caixin İmalat PMI	■	Mart	51.00	50.90
	10:00	Türkiye	İmalat PMI	■	Mart		50.20
	16:45	ABD	İmalat PMI	■	Mart	52.80	52.80
	17:00	ABD	ISM İmalat PMI	■	Mart	48.50	47.80
	Tüm Gün	İngiltere	Tatil Nedeniyle Piyasalar Kapalı Olucak	■	Mart		
	Tüm Gün	Almanya	Tatil Nedeniyle Piyasalar Kapalı Olucak	■	Mart		
02 Nisan Salı	10:55	Almanya	İmalat PMI	■	Mart	41.60	41.60
	11:00	Euro B.	İmalat PMI	■	Mart	45.70	45.70
	11:30	İngiltere	İmalat PMI	■	Mart	49.90	49.90
	15:00	Almanya	TÜFE (Aylık/Yıllık)	■	Mart	0.50%/2.30%	0.40%/2.50%
	17:00	ABD	Fabrika Siparişleri	■	Şubat	1.00%	-3.60%
	17:00	ABD	JOLTS Açık İş Sayısı	■	Şubat	8.790M	8.863M
03 Nisan Çarşamba	03:30	Japonya	Hizmet PMI	■	Mart	54.90	54.90
	04:45	Çin	Caixin Hizmet PMI	■	Mart	52.70	52.50
	10:00	Türkiye	TÜFE (Aylık/Yıllık)	■	Mart	3.00%/68.20%	4.53%/67.07%
	10:00	Türkiye	ÜFE (Aylık/Yıllık)	■	Mart		3.74%/47.29%
	12:00	Euro B.	TÜFE (Aylık/Yıllık)	■	Mart		0.60%/2.60%
	12:00	Euro B.	İşsizlik Oranı	■	Mart	6.40%	6.40%
	15:15	ABD	ADP Özel Sektör İstihdam Değişimi	■	Mart	149 Bin	140 Bin
	16:45	ABD	Hizmet PMI	■	Mart	51.70	52.30
	17:00	ABD	ISM İmalat Dışı PMI	■	Mart	52.50	52.60
	17:30	ABD	Ham Petrol Stokları	■	Haftalık		3.165M
19:10	ABD	Fed Başkanı J.Powell'in Konuşması	■	Mart			
04 Nisan Perşembe	10:55	Almanya	Hizmet PMI	■	Mart	49.80	49.80
	11:00	Euro B.	Hizmet PMI	■	Mart	51.10	51.10
	11:30	İngiltere	Hizmet PMI	■	Mart	53.40	53.40
	12:00	Euro B.	ÜFE (Aylık/Yıllık)	■	Şubat		-0.90%/-8.60%
	14:30	Türkiye	TÜFE Bazlı Reel Efektif Döviz Kuru	■	Mart		58.55
	15:30	ABD	Haftalık İşsizlik Maaşı Başvuruları	■	Nisan		210 Bin
	15:30	ABD	Dış Ticaret Dengesi	■	Şubat	-66.50 mlr \$	-67.40 mlr \$
Tüm Gün	Çin	Tatil Nedeniyle Piyasalar Kapalı Olucak	■	Nisan			
05 Nisan Cuma	10:00	Almanya	Fabrika Siparişleri (Aylık)	■	Şubat	1.00%	-11.30%
	12:00	Euro B.	Perakende Satışlar (Aylık/Yıllık)	■	Şubat		0.10%/-1.00%
	15:30	ABD	Ortalama Saatlik Kazançlar (Aylık/Yıllık)	■	Mart	0.30%/4.10%	0.10%/4.30%
	15:30	ABD	Tarım Dışı İstihdam	■	Mart	205 Bin	275 Bin
	15:30	ABD	İşsizlik Oranı	■	Mart	3.90%	3.90%
	17:30	Türkiye	Hazine Nakit Dengesi	■	Mart		-198.3 mlr TL
Tüm Gün	Çin	Tatil Nedeniyle Piyasalar Kapalı Olucak	■	Nisan			

Takvim açıklanacak tüm verileri **kapsamamaktadır**. Tahminler Araştırma, Bloomberg, Tradingeconomics.com, Investing.com, Econoday.com kaynaklarından alınmıştır.

Günlük Bülten

Genel Müdürlük

Esentepe Mh. Ecza Sk. Safter Han İş Merkezi No:6 Şişli/İstanbul – (0212) 286 30 00

Beylikdüzü

Hayrettin Paşa Mah. 1993 Sokak No:22 Ferah Residence Daire A1 Esenyurt – (0212) 270 26 43

Erenköy

Bağdat Caddesi Beyaz Apt. No: 339 D:5 Erenköy – (0216) 301 10 45

Levent

Nispetiye Mah. Aydar Cad Metro İş Merkezi No. 10 İç Kapı No: 1 Beşiktaş – (0212) 286 30 00

Suadiye

Suadiye Mah. Öncü Sokak Büyük Hanlı Konutları B1 Blok K:8 D:22 Kadıköy – (0216) 350 01 43

Ankara

Tunalı Hilmi Cad. 60/12 Kavaklıdere – (0312) 426 16 61

Bursa

Çekirge Mah. Çekirge Cad. Gökçen Apt. Blok 97/1 C Osmangazi – (0224) 233 43 37

Malatya

Sancaktar Mah. Aslantepo Cad. Canbaylar Plaza No. 93/9 Battalgazi – (0422) 377 90 00

Eskişehir

Akarbaşı Mah. Atatürk Bul. Yağmur Apt. No : 87A Odunpazarı – (0222) 211 20 45

İzmit

Karabaş Mah. Ankara Karayolu Cad. No: 65/3 Kocaeli – (0262) 999 68 97

Kapalıçarşı

Molla Fenari Mah. Kürkçüler Çarşısı Sk. No:25 İç Kapı No:1 Fatih / İstanbul – (0212) 513 40 01

Niğde

Aşağı Kayabaşı Mah. Dr. Sami Yağız Cad. Kültür Plaza No:32 Kat:1/4 Niğde – (0388) 214 19 35

**YASAL UYARI**

Bu rapor, bir veya daha fazla sermaye piyasası aracı veya bunları ihraç eden ortaklıklar ve kuruluşlar ile piyasa eğilimleri hakkında, belirli bir kişiye veya mali durumları, risk ve getiri tercihleri benzer nitelikteki bir gruba yönelik olmamak kaydıyla, Marbaş Menkul Değerler A.Ş. müşterilerine ve/veya dağıtım kanallarına yönelik olarak Marbaş Menkul Değerler A.Ş.'nin anlaşmalı olduğu dışarıdan hizmet sağlayıcı kuruluş tarafından hazırlanmıştır. Burada yer alan yatırım bilgi, yorum ve tavsiyeleri yatırım danışmanlığı kapsamında değildir. Yatırım danışmanlığı hizmeti, yetkili kuruluşlar tarafından kişilerin risk ve getiri tercihleri dikkate alınarak kişiye özel sunulmaktadır. Burada yer alan yorum ve tavsiyeler ise genel niteliktedir. Bu tavsiyeler mali durumunuz ile risk ve getiri tercihlerinize uygun olmayabilir. Bu nedenle, sadece burada yer alan bilgilere dayanarak yatırım kararı verilmesi beklentilerinize uygun sonuçlar doğurmayabilir. Bu rapor ve yorumlardaki yazılar, bilgiler ve grafikler, ulaşılabilen ilk kaynaklardan iyi niyetle ve doğruluğu, geçerliliği, etkinliği velhasıl her ne şekil, suret ve nam altında olursa olsun herhangi bir karara dayanak oluşturması hususunda herhangi bir teminat, garanti oluşturmadan, yalnızca bilgi edinilmesi amacıyla derlenmiştir. İş bu raporlardaki yorumlardan; eksik bilgi ve/veya güncellenme gibi konularda ortaya çıkabilecek zararlardan Marbaş Menkul Değerler A.Ş. ve çalışanları sorumlu değildir. Marbaş Menkul Değerler A.Ş. her an, hiçbir şekil ve surette ön ihbara ve/veya ihtara gerek kalmaksızın söz konusu bilgileri, tavsiyeleri değiştirebilir ve/veya ortadan kaldırabilir. Genel anlamda bilgi vermek amacıyla hazırlanmış olan iş bu rapor ve yorumlar, kapsamı bilgiler, tavsiyeler hiçbir şekil ve surette Marbaş Menkul Değerler A.Ş.'nin herhangi bir taahhüdünü tazammum etmediğinden, bu bilgilere istinaden her türlü özel ve/veya tüzel kişiler tarafından alınacak kararlar, varılacak sonuçlar, gerçekleştirilecek işlemler ve oluşabilecek her türlü riskler bizatihi bu kişilere ait ve raci olacaktır. Hiçbir şekil ve surette ve her ne nam altında olursa olsun, her türlü gerçek ve/veya tüzel kişinin, gerek doğrudan gerek dolayısı ile ve bu sebeplerle uğrayabileceği her türlü doğrudan ve/veya dolayısıyla oluşacak maddi ve manevi zarar, kar mahrumiyeti, velhasıl her ne nam altında olursa olsun uğrayabileceği zararlardan hiçbir şekil ve surette Marbaş Menkul Değerler A.Ş. ve çalışanları sorumlu tutulamayacak ve hiçbir şekil ve surette her ne nam altında olursa olsun Marbaş Yatırım Menkul Değerler A.Ş. çalışanlarından talepte bulunulmayacaktır.