

Küresel Piyasalarda Resesyon Endişeleri Ve Sıkılışmaya İlişkin Beklentiler...

Geçtiğimiz hafta büyüme açısından gösterge niteliğinde olan PMI verileri, Hazine ve Maliye Bakanı J. Yellen'in Çin ziyareti, FOMC toplantı tutanakları ve istihdam rakamları risk iştahı üzerinde belirleyici olan başlıklardı. ABD'de imalat sektöründe daralma devam ederken, tahvil cephesinde volatilité kaydedildi. Faiz oranının sabit tutulduğu son toplantısına ait tutanaklarda, 2023'te daha fazla faiz artışı beklentisinin öne çıktı. Şahin tonlama sonrası resesyon endişeleri piyasalarda teknoloji hisseleri öncülüğünde satışların yaşanmasında etkili oldu. Fed'in bu ayki toplantısında 25 baz puanlık faiz artışı beklentisi %90 ihtimalle fiyatlanırken, 2 yıllık tahvillerde %5'in üzeri test edildi. ABD Hazine Bakanı J. Yellen, Çin ziyareti sırasında yaptığı görüşmelerin verimli geçtiğini ve iki ülke arasındaki ilişkilerde biraz ilerleme kaydedildiğini ifade etti. Son işlem günü açıklanan tarım dışı istihdam haziran ayında yavaşlama kaydederek beklentilerin altında 209 bin seviyesinde gerçekleşti. Ortalama saatlik kazançlar ise güçlü kalmaya devam etti. İşsizlik oranı ise %3,7'den %3,6'ya geriledi. Son veriler ABD'de yüksek faiz ve zayıf tüketici harcamalarının ekonomiyi olumsuz etkilemesiyle birlikte işgücü piyasasının soğumaya başladığına işaret etti. Bu hafta açıklanacak enflasyon rakamlarının seyri fiyatlamalar açısından belirleyici olacaktır.

Enflasyon Rakamlarının Ardından, Vergi Düzenlemeleri Ön Plandaydı...

Yurt içinde TÜFE enflasyonu Haziran'da %38,2'ye gerilerken, aylık bazda %3,92 seviyesinde gerçekleşti. Diğer yandan dayanıklı mal grubu üzerindeki kur geçişkenliklerinin etkisiyle, çekirdek TÜFE enflasyonu aylık %3,84'lük gerçekleşmeyle yıllık bazda %46,6'dan %47,3'e yükseldi. Hazine ve Maliye Bakanı Mehmet Şimşek, ekonomi programının üç temel bileşeninin, mali disiplinin tesisi, enflasyonun düşürülmesi için kademeli parasal sıkılaştırma ve yapısal reformlar olduğunu bildirdi. TBMM'ye sunulan teklifle, Kur Korunmalı Mevduat'ta Hazine desteği uygulamasının TCMB devri öngörüldü. Geçen hafta aynı zamanda torba yasa ile vergilere yeni düzenleme getirildi. Resmi Gazete'de yayımlanan Cumhurbaşkanı kararı ile mal ve hizmetlere uygulanan Katma Değer Vergisi'nde artış yapıldı. Hazine ve Maliye Bakanı Mehmet Şimşek "Önümüzdeki dönemde bütçe açığını kontrol altına alarak mali disiplini yeniden tesis etmek suretiyle kamu maliyesi göstergelerinde kalıcı bozulmalara geçit vermeyeceğiz" dedi. Kısacası uygulamaya alınan vergi artışlarında bütçe açığının azaltılması amaçlanırken, aynı zamanda enflasyonda yükselişin devamına işaret ediyor.

Endekste Zirve Seviyeler Yenileniyor...

Uzun bayram tatili sonrası güçlü başlangıç yapan BIST-100 Endeksi, haftayı tarihi zirveler test ederek %7.43 yükselişle 6.187,09 seviyesinden kapattı. PPK Toplantı tutanakları, Haziran ayı enflasyon verisi, KDV, MTV, Kurumlar vergilerinin artırılması gibi önemli veri ve haberlerin takip edildiği haftada sektörel ve hisse bazlı hareketlerin ön planda olduğu görüldü. Yükselişlerde hacmin de artış göstermesini olumlu olarak değerlendiriyoruz. Teknik olarak, 6.200 direnç bölgesine yakın işlem gören endekste, 6.000 seviyesi üstünde kapanışlarda yeni haftada yeni zirvelerin test edilmesini bekliyoruz. 6.200 kırılması halinde 6.320 ilk direncimiz olmakla beraber 6.565-6.665 bandına doğru alımların güç kazanması beklenebilir. 6.200 bölgesinin direnç çalışmasına devam etmesi durumunda 6.000 ana desteğini takip edeceğiz. 6.000 altında kapanışlarda ise 5.865 ve 5700 seviyelerinde doğru kar satışlarının hız kazanması beklenebilir.

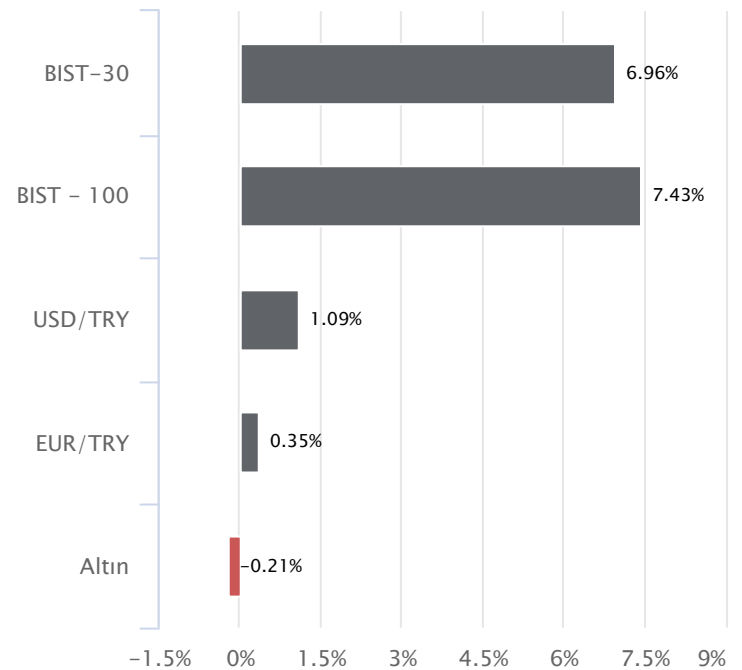
Haftalık Veriler

Hisse Senedi Piyasaları	Kapanış	Haftalık (%)	Aylık (%)
BIST - 100	6,187.09	7.43	11.25
BIST - 30	6,841.23	6.96	10.08
BIST Mali	5,743.05	4.86	8.86
BIST Sanayi	9,955.67	8.44	10.45
BIST - 30 Vadeli	7,147.25	7.83	9.64

Sabit Getirili Menkul Kıymet	Kapanış	Haftalık (%)	Aylık (%)
Türkiye 2 Yıllık	13.82	0.15	1.27
Türkiye 10 Yıllık	16.87	0.14	1.33
Gecelik Faiz	16.42	0.17	1.05

Emtia ve Pariteler	Kapanış	Haftalık (%)	Aylık (%)
Altın (Ons/\$)	1,930.00	-0.21	-0.52
Brent Petrol	78.15	3.95	1.80
USD/TRY	26.06	1.09	12.11
EUR/TRY	28.59	0.35	14.96
Döviz Sepeti	27.23	0.71	22.39

Yurtdışı Piyasalar	Kapanış	Haftalık (%)	Aylık (%)
Fransa	7,111.88	-3.89	-1.26
Almanya	15,603.40	-3.37	-2.24
İngiltere	7,256.94	-3.65	-4.82
S&P 500	4,398.95	-1.16	3.08
Çin	3,196.61	-0.17	-0.04
Dow Jones	33,734.88	-1.96	0.21
Honk Kong	18,365.70	-2.91	-4.60
Nasdaq	13,660.72	-0.92	4.24
Japonya	32,388.42	-2.41	1.49
Hindistan	65,280.45	0.87	3.39

Haftalık Karşılaştırmalı Getiri Tablosu

Yeni Haftada Ne Konuşacağız?

Küresel piyasalarda, Fed gündemde yerini korumaya devam ediyor. Haziran ayı toplantısının tutanaklarında, yılın kalanı için faiz artış beklentilerini kuvvetlendiren sinyaller geldi. Temmuz ayı Fed toplantısı için faiz artış beklentileri güçlü duruyor. Bu haftada önemli bir hafta çünkü ABD'de enflasyon haftası olacak. Haziran ayına yönelik enflasyon verisinin açıklanması bekleniyor. 2022 yılı mart ayından bu yana, enflasyonu düşürmek için para politikasında sıkılaştıran Fed için enflasyondaki görünüm oldukça kritik. Haziran ayında faizlere dokunmayan Fed, yılın kalanı için bir veya iki kez faiz artışına gidebileceğini söylüyor. Bu nedenle, açıklanacak enflasyon verisi bu beklentileri etkileyebilir. Yeni haftada, yine Fed'i konuşmaya ve fiyatlamalar üzerinde hissetmeye devam edebiliriz. 10-12 Temmuz tarihlerinde NATO Zirvesi'nin yapılması bekleniyor. Birçok ülke liderinin bu Zirve'ye katılması bekleniyor. Çin ekonomisine yönelik endişeler sürüyor. Son dönemde açıklanan ekonomik veriler, piyasaları tedirgin ederken, Çin hükümeti ve Merkez Bankası tarafından da atılan adımlar yetersiz kalıyor. En son Çin Başbakanı yapmış olduğu açıklamasında, büyümeyi, istihdamı istikrara kavuşturmak ve riskleri önlemek için politika tedbirleri uygulayacaklarını söyledi. Bu hafta içinde Çin'de haziran ayı enflasyon verisi açıklanacak. Yurt içinde, vergi artışlarıyla ilgili haber akışları geçtiğimiz haftanın gündemindeydi. Bu haftada, bu konuyla ilgili haber akışları takip edilebilir. Hafta içerisinde açıklanacak Türkiye verileri de bulunuyor. Cumhurbaşkanı Recep Tayyip Erdoğan'ın Rusya Devlet Başkanı V. Putin ile görüşme yapması beklenirken, bununla ilgili bir tarih paylaşılmadı. Hafta içerisinde, bu görüşmeyle ilgili detaylar gelebilir. 10-12 Temmuz tarihinde yapılacak NATO Zirvesi'ne Cumhurbaşkanı Recep Tayyip Erdoğan'ın da katılması bekleniyor. Burada ikili görüşmeler yapması beklenirken, ABD Başkanı Biden ile de görüşme yapması beklenmektedir. Bu Zirve ile ilgili haber akışları piyasaların takibinde olacaktır.

Türkiye

Yurt içi piyasalarda, haftanın ilk işlem gününde 10 Temmuz Pazartesi mayıs ayına yönelik işsizlik oranı açıklanacak. En son açıklanan veri %10,20 seviyesinde gerçekleşmişti. 11 Temmuz Salı günü mayıs ayı ödemeler dengesi takip edilecek. 12 Temmuz Çarşamba Türkiye'de sanayi üretim verisinin açıklanması bekleniyor. Mayıs ayı verisi açıklanacak. 14 Temmuz Cuma günü TCMB'nin piyasa katılımcıları anketi takip edilecek. 10- 12 Temmuz tarihlerinde NATO Zirvesi'nin yapılması bekleniyor. Cumhurbaşkanı Recep Tayyip Erdoğan'ın bu zirveye katılması beklenirken, yapacağı ikili görüşmeler ve sonrasında yapılacak açıklamalar takip edilebilir. Hafta içerisinde, TCMB ile Hazine ve Maliye Bakanlığı tarafından gelecek olası açıklamalarda izlenebilir.

Avrupa

Avrupa piyasalarında, haftanın ilk işlem günü veri takvimi açısından sakin gözüküyor. Temmuz ayına yönelik Sentix yatırımcı güveni takip edilecek. 11 Temmuz Salı günü Almanya'da enflasyon günü olarak görülüyor. Haziran ayı enflasyon verisinin açıklanması bekleniyor. En son açıklanan mayıs ayı enflasyonu aylık %0,1 azalırken, yıllık %6,3 olarak gerçekleşmişti. Aynı gün, Almanya ve Euro Bölgesinden ZEW verileri takip edilecek. 13 Temmuz Perşembe Euro Bölgesi sanayi üretimi mayıs ayı verileri açıklanacak. 14 Temmuz Cuma günü ise Euro Bölgesi mayıs ayı dış ticaret istatistikleri ilan edilecek. 10-12 Temmuz tarihlerinde NATO Zirvesi'nin gerçekleşmesi bekleniyor. Hafta içerisinde, Avrupa Merkez Bankası(ECB) Başkanı Lagarde ve ECB üyelerinden gelecek olası açıklamalarda izlenebilir.

ABD

ABD piyasalarında, haftanın ilk iki işlem gününde açıklanacak önemli bir veri akışı bulunmuyor. 12 Temmuz Çarşamba günü ise ABD'de enflasyon günü olacak. Haziran ayı enflasyon verisinin açıklanması bekleniyor. Mayıs ayı verilerine bakıldığında, aylıkta %0,1 ve yıllıkta %4,0 seviyelerinde gerçekleşmişti. Fed'in 13-14 Haziran toplantı tutanaklarından sonra piyasalarda faiz artış beklentileri artmaya başladı. Yılın kalanı için bir veya iki kez faiz artırılabilir beklentileri hala masada duruyor. ABD'de açıklanan ADP özel sektör istihdam verisi beklentilerin üzerinde gelirken, faiz artış beklentilerini güçlendirmişti. Ancak sonrasında açıklanan tarım dışı istihdam verisinin beklentilerin altında kalması ve işsizlik oranının bir önceki aya göre düşüş kaydetmesi, bu beklentileri bir miktar törpüledi. Ancak bu beklentiler istihdam verilerindeki karışık görünüm sebebiyle rafa kalkmadı. Piyasa bundan sonraki verilere odaklanmaya devam edecektir. Aynı zamanda, Fed Başkanı Powell ve Fed üyelerinin konuşmaları da bu noktada belirleyici olacaktır. Bu nedenle, 12 Temmuz Çarşamba günü açıklanacak enflasyon verisi de önemli. Enflasyondaki görünümde, Fed'in faiz kararına dair beklentileri etkileyebilir. Aynı gün, Fed'in bej kitap raporunun da açıklanması bekleniyor. 13 Temmuz Perşembe günü ABD'de ÜFE haziran ayı verileri açıklanacak. Perşembe günü her hafta açıklanan haftalık işsizlik maaşı başvuruları da takip edilecek. 14 Temmuz Cuma günü ABD'de Michigan tüketici güveni açıklanacak. Hafta içerisinde Fed yetkililerinin de konuşmaları bulunuyor. Onlardan gelecek faiz konusuyla ilgili mesajlar, fiyatlamaların seyri üzerinde belirleyici olabilir.

KAP Haberleri**TAV HAVALİMANLARI / TAVHL 07.07.2023 21:19:53**

Şirketin bağlı ortaklıkları aracılığıyla %50 hissesine sahip olduğu TIBAH Airports Development Company (TIBAH)'ın diğer %50 hissesine sahip olan şirketin ortağı Mada International Holding (Mada) ile bir hisse satış sözleşmesi imzalanmıştır. Bağlı ortaklık PMIA Aviator, TIBAH'ın %24 hissesini 135 milyon dolar karşılığında Mada'ya devredecektir. Böylece Şirketin TIBAH'taki hissedarlık oranı %50'den %26'ya inecektir. 2023 yılı içerisinde Medine Havalimanı'nın hizmet verdiği yolcu sayısı 8,14 milyonun altında kalır ve mücbir sebep dönemi bir sene daha uzarsa, hisse satış fiyatı 30 milyon dolar tutarında artacaktır. TIBAH hisse satışının finansal kapanışının gerçekleşmesi ile birlikte şirketin hissedar kredisi bakiyesi %48'ini de Mada devralacaktır. Böylece 31 Mart 2023 tarihli finansal tablolara göre 192 milyon avro olan hissedar kredisinden doğan alacak bakiyesi 100 milyon avroya inmiş olacaktır. (SINIRLI POZİTİF)

MLP SAĞLIK / MPARK 07.07.2023 19:12:07

Pay geri alım kapsamında 78,15 TL – 79,50 TL (ağırlıklı ortalama 78,85 TL) fiyat aralığından toplam 25.000 TL nominal değerli MPARK payları geri alınmıştır. Bu işlemlerle birlikte, geri alınan payların toplam nominal değeri 13.150.000 TL olup, bu payların sermayeye oranı %6,3210'a ulaşmıştır. (SINIRLI POZİTİF)

Bugün temettü ödemesi gerçekleştirilecek şirketler:

BAGFS (1 lot için 0,1299 TL brüt) Ref. Fiyat: 28,97 TL; temettü verimi: %0,45. Bağfaş'ın temettü ödemesinin seans açılışında BIST-100'e 0,04 puan negatif etkisi olacaktır.

*Kamuyu Aydınlatma Platformu'na 10.07.2023 saat 08:34'e kadar gelen haberleri kapsamaktadır.

Hisse Kodu	Son Fiyat	Beta (3 Ay)	21 Günlük H.O.	Hisse Özet	K.V. En Güçlü Direnç	K.V. En Güçlü Destek
CEMTS	9,69	0,96	8,79	CEMTS hissesi geçen haftayı 9,69 TL seviyesinden kapatarak haftalık bazda yüzde 9,86 yükseliş yaptı. Hisse 5,8 F/K ve 2,5 PD/DD değerlerinden işlem görüyor. CEMTS hissesinin piyasa değeri 4,85 milyar TL olup son açıklanan net karı ise 109,9 milyon TL seviyesindedir.	10,20	9,42
ENKAI	31,5	1,01	28,93	ENKAI hissesi geçen haftayı 31,5 TL seviyesinden kapatarak haftalık bazda yüzde 7,51 yükseliş yaptı. Hisse 30,2 F/K ve 1,5 PD/DD değerlerinden işlem görüyor. ENKAI hissesinin piyasa değeri 189 milyar TL olup son açıklanan net karı ise 3983,9 milyon TL seviyesindedir.	33,00	30,54
GWIND	20,24	0,69	17,65	GWIND hissesi geçen haftayı 20,24 TL seviyesinden kapatarak haftalık bazda yüzde 12,44 yükseliş yaptı. Hisse 9,9 F/K ve 5,8 PD/DD değerlerinden işlem görüyor. GWIND hissesinin piyasa değeri 10,82 milyar TL olup son açıklanan net karı ise 235,8 milyon TL seviyesindedir.	21,20	19,58
KRDMD	24,32	1,18	21,41	KRDMD hissesi geçen haftayı 24,32 TL seviyesinden kapatarak haftalık bazda yüzde 10,05 yükseliş yaptı. Hisse 16,9 F/K ve 2,3 PD/DD değerlerinden işlem görüyor. KRDMMD hissesinin piyasa değeri 18,98 milyar TL olup son açıklanan net karı ise 438,8 milyon TL seviyesindedir.	25,46	23,58

Haftalık Piyasa Takvimi 10 - 14 Temmuz

Tarih	Saat	Ülke	Veri	Önem	Dönem	Beklenti	Önceki
10 Temmuz Salı	04:30	Çin	TÜFE (Aylık/Yıllık)	■	Haziran	0,0% - 0,2%	-0,2%-0,2%
	10:00	Türkiye	İşsizlik Oranı	■	Mayıs		10,2%
	11:00	Euro B.	Sentix Yatırımcı Güveni	■	Temmuz	-17,9	17,0
	17:00	ABD	Toptan Stoklar	■	Mayıs	-0,10%	-0,10%
11 Temmuz Salı	09:00	İngiltere	İşsizlik Oranı	■	Mayıs	3,80%	3,80%
	09:00	Almanya	TÜFE (Aylık/Yıllık)	■	Haziran	0,30%- 6,40%	0,30%- 6,40%
	10:00	Türkiye	Cari İşlemler Dengesi	■	Haziran	-6,8 Mrd \$	-5,4 Mrd \$
	12:00	Almanya	ZEW Ekonomik Beklenti Endeksi	■	Temmuz	-10,00	-8,5
	12:00	Euro B.	ZEW Ekonomik Beklenti Endeksi	■	Temmuz		-10,0
12 Temmuz Çarşamba	10:00	Türkiye	Sanayi Üretimi (Aylık/Yıllık)	■	Mayıs		-0,9% - 1,20%
	15:30	ABD	Çekirdek TÜFE	■	Haziran	0,30%	0,40%
	15:30	ABD	TÜFE (Aylık/Yıllık)	■	Haziran	0,3% - 3,10%	0,1% - 4,0%
	21:00	ABD	Fed Bej Kitap	■			
13 Temmuz Perşembe	05:00	Çin	Dış Ticaret Dengesi	■	Haziran	74,0 Mrd \$	68,5 Mrd \$
	09:00	İngiltere	Sanayi Üretimi (Aylık/Yıllık)	■	Haziran	-0,4% - 2,0%	-0,3% - 1,90%
	12:00	Euro B.	Sanayi Üretimi (Aylık/Yıllık)	■	Haziran	-0,3% - 1,10%	1,0% - 0,2%
	15:30	ABD	Haftalık İşsizlik Maaşı Başvuruları	■	Temmuz		248K
	15:30	ABD	Çekirdek ÜFE (Aylık/Yıllık)	■	Haziran	0,2% - 2,8%	0,2% - 2,8%
	15:30	ABD	ÜFE (Aylık/Yıllık)	■	Haziran	0,2% - 0,4%	-0,3% - 1,1%
	17:00	ABD	Federal Bütçe Dengesi	■	Haziran		-240,3 Mrd \$
14 Temmuz Cuma	07:30	Japonya	Sanayi Üretimi (Aylık)	■	Mayıs		0,7%
	10:00	Türkiye	TCMB Piyasa Katılımcıları Anketi- Yıl Sonu TÜFE %	■	Temmuz	200K	38,55%
	12:00	Euro B.	Dış Ticaret Dengesi	■	Mayıs		11,7 Mrd Euro
	17:00	ABD	Michigan Üniversitesi Tüketici Güven Endeksi	■	Temmuz	64,80	64,40

Takvim açıklanacak tüm verileri **kapsamamaktadır**. Tahminler Bloomberg, Tradingeconomics.com, Investing.com, Econoday.com kaynaklarından alınmıştır.

BIST-100 Endeksinde Geçen Hafta En Çok Yükselen ve Düşen İlk 10 Hisse

YÜKSELENLER						DÜŞENLER					
Yükselenler	Son Değişim Değer	%	Önceki Hafta Ort. Günlük İşlem Hacmi	Geçen Hafta Ort. Günlük İşlem Hacmi	İşlem Hacmi Haftalık Ort. Değişim %	Düşenler	Son Değişim Değer	%	Önceki Hafta Ort. Günlük İşlem Hacmi	Geçen Hafta Ort. Günlük İşlem Hacmi	İşlem Hacmi Haftalık Ort. Değişim %
PENTA	32.06	25.92	355,177,874	669,258,489	88.4	BRSAN	266.60	-1.08	677,958,641	596,388,452	-12.0
ASTOR	81.65	22.87	2,221,171,991	5,490,602,459	147.2	ISCTR	13.91	-1.07	2,584,449,357	2,891,653,573	11.9
TUKAS	17.00	21.17	41,557,132	157,896,189	279.9	YKBNK	12.96	-0.15	3,714,119,583	3,941,925,841	6.1
ASUZU	194.40	18.25	60,103,246	357,264,774	494.4	EUREN	13.34	-0.07	288,573,292	454,873,853	57.6
OYAKC	48.78	17.03	370,299,518	1,158,119,339	212.8						
YYLGD	30.90	16.60	63,479,936	132,998,486	109.5						
OTKAR	228.00	16.27	66,600,796	472,694,687	609.7						
CANTE	32.20	15.00	550,708,287	896,539,773	62.8						
TUPRS	90.80	14.50	2,103,668,007	3,817,477,521	81.5						
IZMDC	7.35	14.49	248,199,753	315,870,892	27.3						

BIST-100 Endeksinde Geçen Hafta İşlem Hacmi Artan ilk 15 Hisse

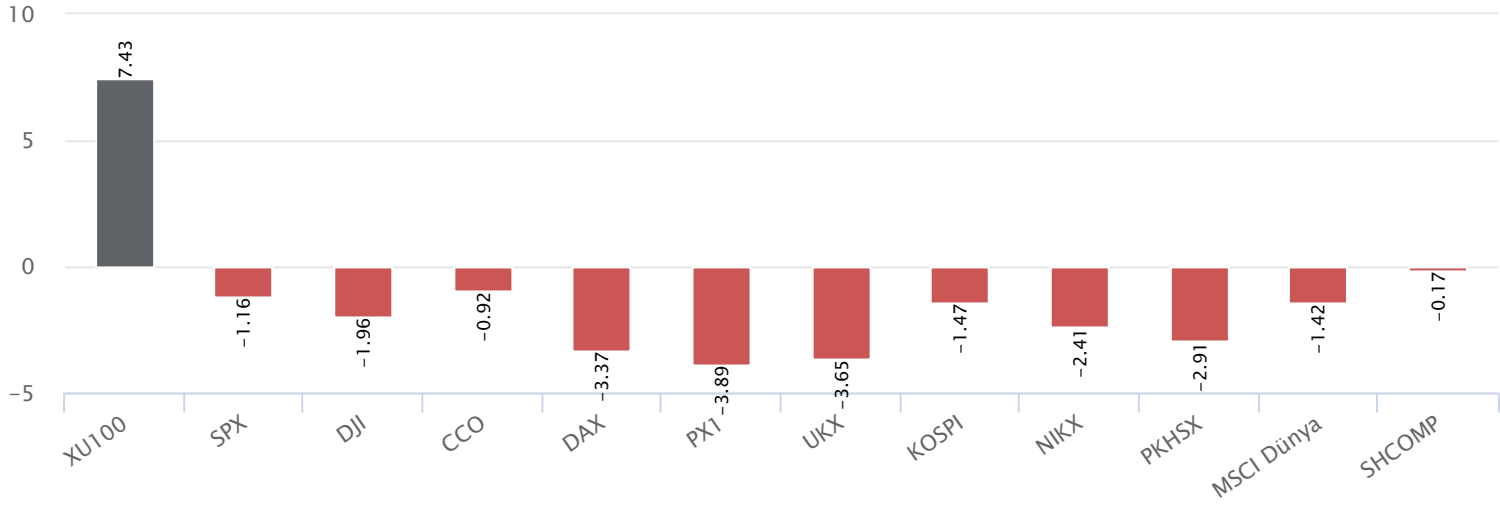
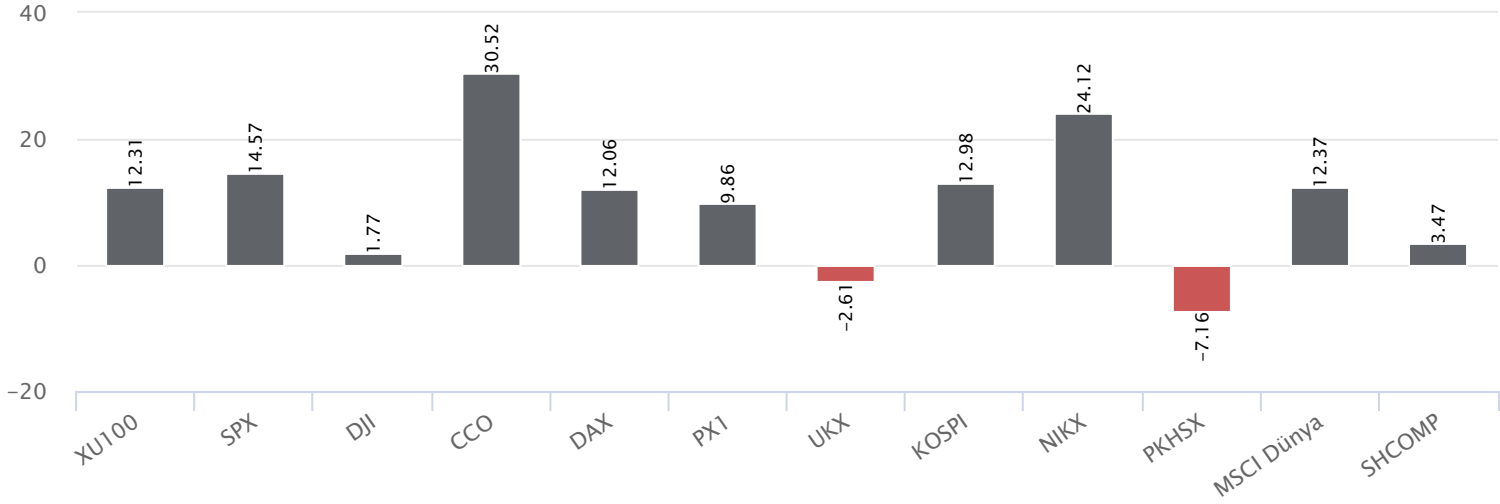
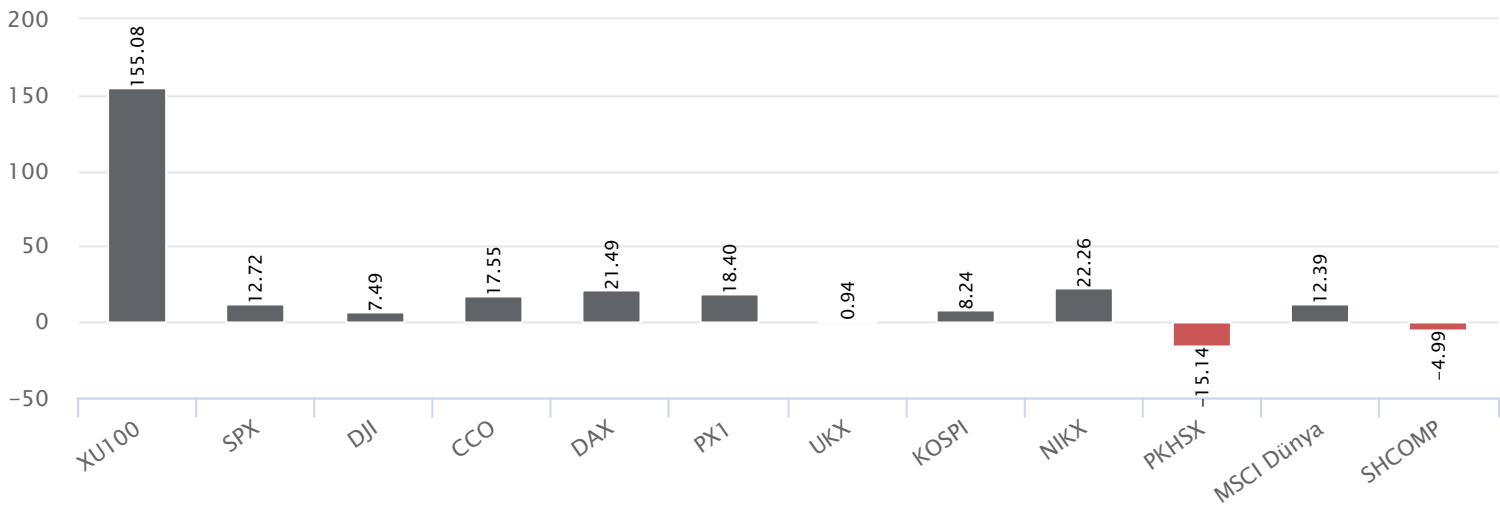
Hisse	Haftalık Bazda Hacim Değişimi (%)	Haftalık İşlem Hacmi	Haftalık Kapanış	F/K PD/DD	21 Günlük Ort.	50 Günlük Ort.	100 Günlük Ort.	200 Günlük Ort.	500 Günlük Ort.
OTKAR	609.74	52,295,207.20	16.27 228.00	52.24 17.85	197.70	178.99	184.63	170.82	114.26
ASUZU	494.42	41,599,549.10	18.25 194.40	21.73 4.50	164.82	150.65	152.75	180.42	120.37
TUKAS	279.95	43,018,719.02	21.17 17.00	7.06 3.86	14.07	13.21	15.23	17.49	10.12
PSGYO	248.35	24,794,154.47	12.06 7.34	2.37 1.54	6.99	6.16	6.25	6.93	
KONYA	232.88	96,977,914.80	11.78 3,829.00	152.38 39.15	3,309.68	2,953.17	3,098.65	2,820.42	1,714.24
BAGFS	226.40	16,169,134.52	12.44 29.10	4.94 2.47	26.03	24.23	26.34	31.21	20.33
AHGAZ	219.96	64,999,205.49	10.74 8.87	34.98 2.48	8.02	7.46	7.27		
OYAKC	212.75	261,427,838.96	17.03 48.78	10.69 6.75	41.67	37.09	37.32	27.88	16.77
GWIND	212.50	48,829,001.47	12.44 20.24	9.86 5.85	17.65	16.40	16.72	18.30	11.10
KARSN	209.19	84,598,925.57	12.59 10.55	43.69 5.20	9.38	8.68	8.68	9.69	6.84
KONTR	207.23	187,507,425.50	9.74 163.30	58.34 24.30	148.41	133.72	140.85	136.46	67.50
KZBGY	201.35	26,442,538.55	5.98 19.15	1.80 1.06	18.28	17.37	20.06	21.84	
SNGYO	192.58	39,389,642.30	10.28 2.79	1.63 0.56	2.57	2.45	2.73	3.35	3.46
TSKB	190.91	91,905,484.57	10.71 4.96	2.86 0.99	4.48	4.21	4.20	3.93	2.73
KCAER	171.59	27,600,948.03	11.89 18.91	14.72 3.60	16.85	15.24	16.03	16.30	

*Haftalık Bazda Hacim Değişimi altında son hafta gerçekleşen toplam işlem hacminin bir önceki haftanın toplam işlem hacmine göre değişimini vermektedir.

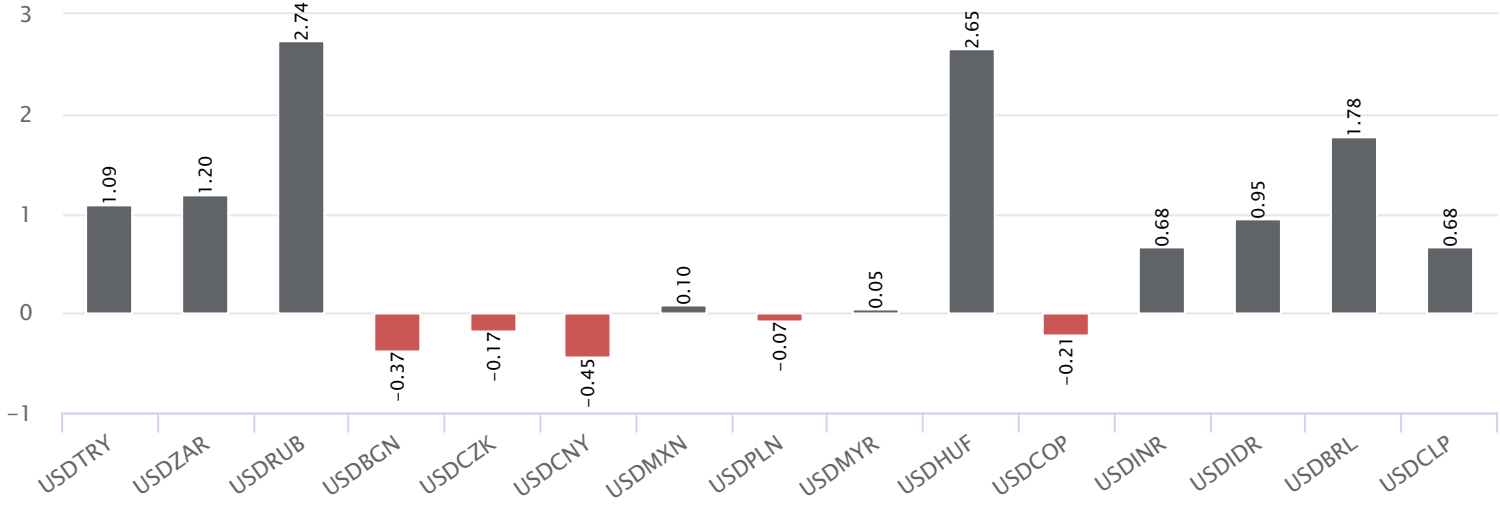
BIST-100 Endeksinde Geçen Hafta İşlem Hacmi Düşen ilk 15 Hisse

Hisse	Haftalık Bazda Hacim Değişimi (%)	Haftalık İşlem Hacmi	Haftalık Kapanış	F/K Pd/DD	21 Günlük Ort.	50 Günlük Ort.	100 Günlük Ort.	200 Günlük Ort.	500 Günlük Ort.
AKBNK	-24.73	948,859,744.54	0.30 20.26	1.68 0.69	19.40	17.50	16.96	15.73	10.38
BRSAN	-12.03	327,605,447.50	-1.08 266.60	14.60 2.79	256.74	195.13	144.54	105.57	59.96
GARAN	-8.93	719,290,389.90	2.87 32.96	2.10 0.80	31.06	28.75	26.54	24.86	17.01
GUBRF	-8.60	160,209,552.70	3.32 280.20	17.38	268.26	246.76	230.99	216.87	131.46
ALFAS	-0.64	364,039,172.40	1.94 451.10	27.69 17.31	421.83	358.92	320.51		

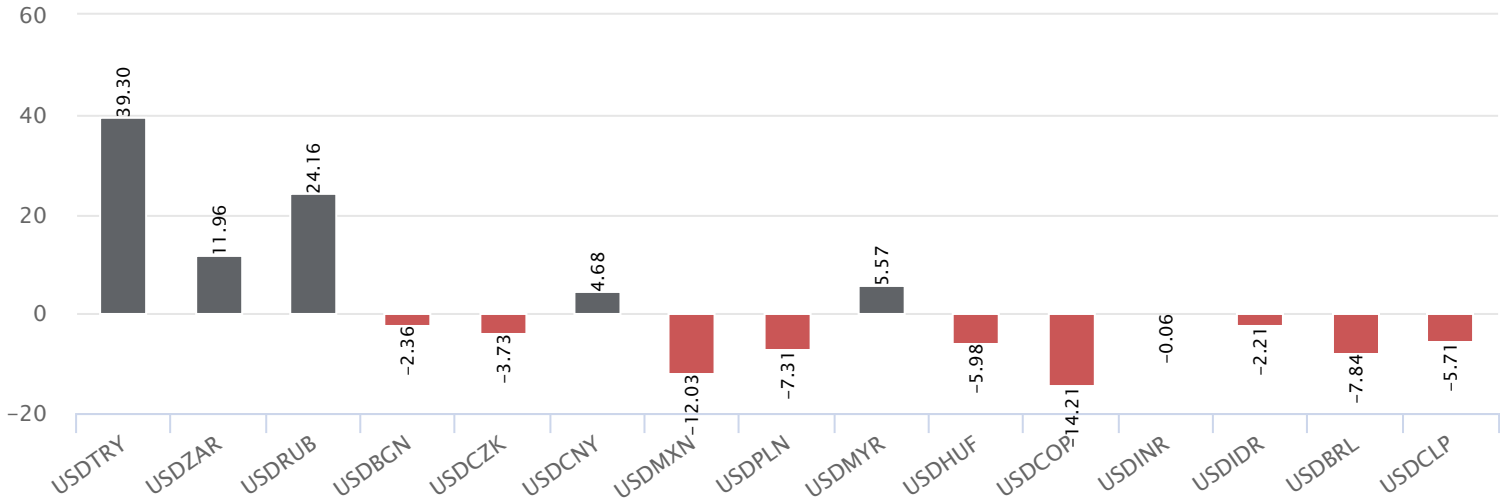
*Haftalık Bazda Hacim Değişimi altında son hafta gerçekleşen toplam işlem hacminin bir önceki haftanın toplam işlem hacmine göre değişimini vermektedir.

Dünya Borsaları Haftalık Değişim %Dünya Borsaları Yılbaşına Göre Değişim %Dünya Borsaları 52 Haftalık Fark %

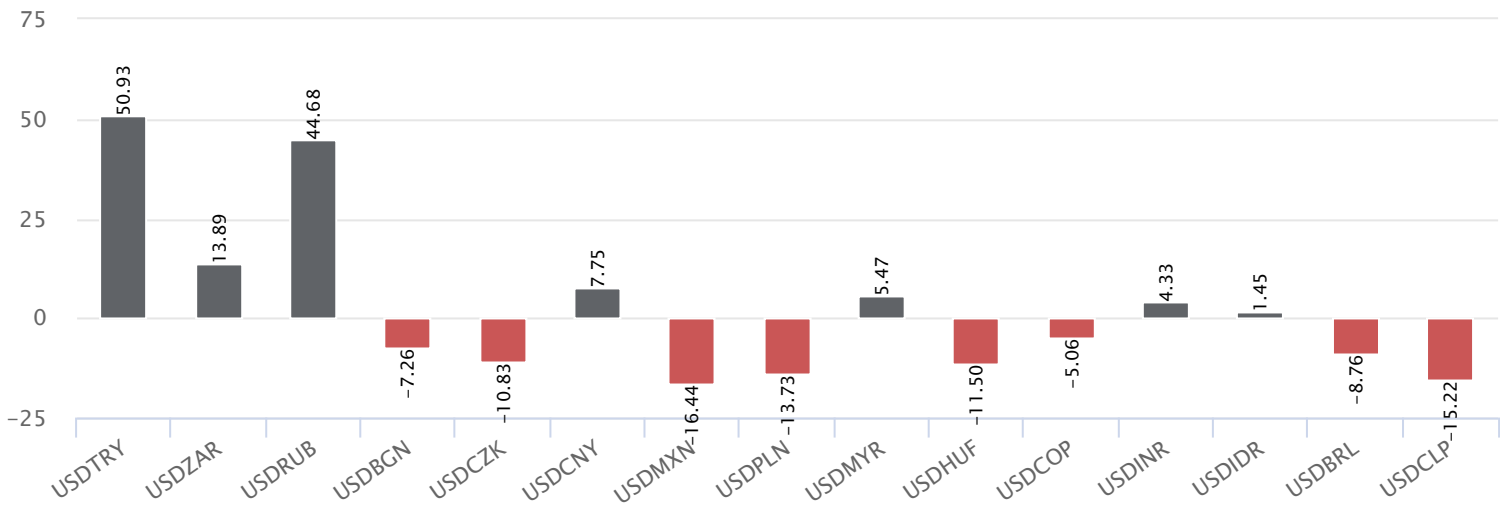
Para Birimleri Haftalık Değişim %



Para Birimleri Yılbaşına Göre Değişim %



Para Birimleri 52 Haftalık Değişim %



Genel Müdürlük

Esentepe Mh. Ecza Sk. Safter Han İş Merkezi No:6 Şişli/İstanbul – (0212) 286 30 00

Beylikdüzü

Hayrettin Paşa Mah. 1993 Sokak No:22 Ferah Residence Daire A1 Esenyurt – (0212) 270 26 43

Erenköy

Bağdat Caddesi Beyaz Apt. No: 339 D:5 Erenköy – (0216) 301 10 45

Levent

Nispetiye Mah. Aydar Cad Metro İş Merkezi No. 10 İç Kapı No: 1 Beşiktaş – (0212) 286 30 00

Nişantaşı

Vali Konağı Cad. No.77 Polat Apt. Kat.3 D.3 Nişantaşı/Şişli – (0212) 241 15 75

Sirkeci

Hobyar Mah. Aşirefendi Cad. Denizli Han Blok No: 27 Kapı No: 611 Fatih – (0212) 939 67 78

Suadiye

Suadiye Mah. Öncü Sokak Büyük Hanlı Konutları B1 Blok K:8 D:22 Kadıköy – (0216) 350 01 43

Ankara

Tunalı Hilmi Cad. 60/12 Kavaklıdere – (0312) 426 16 61

Bursa

Çekirge Mah. Çekirge Cad. Gökçen Apt. Blok 97/1 C Osmangazi – (0224) 233 43 37

Çankaya

Mustafa Kemal Mah. Dumlupınar Bulvarı No: 266 C/87 Çankaya – (0312) 220 53 21

Malatya

Sancaktar Mah. Aslantepo Cad. Canbaylar Plaza No. 93/9 Battalgazi – (0422) 377 90 00

**YASAL UYARI**

Bu rapor, bir veya daha fazla sermaye piyasası aracı veya bunları ihraç eden ortaklıklar ve kuruluşlar ile piyasa eğilimleri hakkında, belirli bir kişiye veya mali durumları, risk ve getiri tercihleri benzer nitelikteki bir gruba yönelik olmamak kaydıyla, Marbaş Menkul Değerler A.Ş. müşterilerine ve/veya dağıtım kanallarına yönelik olarak Marbaş Menkul Değerler A.Ş.'nin anlaşılabilir olduğu dışarıdan hizmet sağlayıcı kuruluş tarafından hazırlanmıştır. Burada yer alan yatırım bilgi, yorum ve tavsiyeleri yatırım danışmanlığı kapsamında değildir. Yatırım danışmanlığı hizmeti, yetkili kuruluşlar tarafından kişilerin risk ve getiri tercihleri dikkate alınarak kişiye özel sunulmaktadır. Burada yer alan yorum ve tavsiyeler ise genel niteliktedir. Bu tavsiyeler mali durumunuz ile risk ve getiri tercihlerinize uygun olmayabilir. Bu nedenle, sadece burada yer alan bilgilere dayanarak yatırım kararı verilmesi beklentilerinize uygun sonuçlar doğurmayabilir. Bu rapor ve yorumlardaki yazılar, bilgiler ve grafikler, ulaşılabilen ilk kaynaklardan iyi niyetle ve doğruluğu, geçerliliği, etkinliği velhasıl her ne şekil, suret ve nam altında olursa olsun herhangi bir karara dayanak oluşturması hususunda herhangi bir teminat, garanti oluşturmadan, yalnızca bilgi edinilmesi amacıyla derlenmiştir. İş bu raporlardaki yorumlardan; eksik bilgi ve/veya güncellenme gibi konularda ortaya çıkabilecek zararlardan Marbaş Menkul Değerler A.Ş. ve çalışanları sorumlu değildir. Marbaş Menkul Değerler A.Ş. her an, hiçbir şekil ve surette ön ihbara ve/veya ihtara gerek kalmaksızın söz konusu bilgileri, tavsiyeleri değiştirebilir ve/veya ortadan kaldırabilir. Genel anlamda bilgi vermek amacıyla hazırlanmış olan iş bu rapor ve yorumlar, kapsamı bilgiler, tavsiyeler hiçbir şekil ve surette Marbaş Menkul Değerler A.Ş.'nin herhangi bir taahhüdünü tazammum etmediğinden, bu bilgilere istinaden her türlü özel ve/veya tüzel kişiler tarafından alınacak kararlar, varılacak sonuçlar, gerçekleştirilecek işlemler ve oluşabilecek her türlü riskler bizzat bu kişilere ait ve raci olacaktır. Hiçbir şekil ve surette ve her ne nam altında olursa olsun, her türlü gerçek ve/veya tüzel kişinin, gerek doğrudan gerek dolayısı ile ve bu sebeplerle uğrayabileceği her türlü doğrudan ve/veya dolayısıyla oluşacak maddi ve manevi zarar, kar mahrumiyeti, velhasıl her ne nam altında olursa olsun uğrayabileceği zararlardan hiçbir şekil ve surette Marbaş Menkul Değerler A.Ş. ve çalışanları sorumlu tutulamayacak ve hiçbir şekil ve surette her ne nam altında olursa olsun Marbaş Yatırım Menkul Değerler A.Ş. çalışanlarından talepte bulunulmayacaktır.