

Piyasa Gündemi

Küresel piyasalarda, haftanın en önemli verisi yarın açıklanacak. ABD'de kasım ayı enflasyonu bekleniyor. Yarınki veri öncesi haftanın ilk iki işlem günü, önemli bir veri akışı izlenmiyor. Fed için faiz indirimi beklentileri korunurken, yarınki veri bu beklentileri de şekillendirebilir. Suriye'deki gelişmelerde yakından izleniyor. Yaklaşık 61 yıllık rejimin sona ermesiyle Suriye'de yeni bir dönem başladı. Bu hafta Suriye ile ilgili haber akışları takip edilecek. Yurt içinde, bugün asgari ücretle ilgili ilk toplantının yapılması bekleniyor. Cumhurbaşkanı Recep Tayyip Erdoğan bu toplantıyla ilgili olarak yapmış olduğu açıklamasında, komisyon çalışanlarının beklentilerini gözeterek, ülke ekonomisine ağır bir yük getirmeyecek bir anlayışla sürecin yürütüleceğini ifade etti. Veri takviminde, bugün Türkiye'de sanayi üretimi ve işsizlik oranı verileri takip edilecek.

Açıklanacak Önemli Ekonomik Veriler

- 10:00 TR Sanayi Üretimi Önem:Yüksek
- 10:00 TR İşsizlik Oranı Önem:Yüksek

BIST-100 Strateji

Yeni haftada da pozitif havanın etkisini sürdürdüğü BIST-100 Endeksi günü %1,75 oranında bir değer kazanımıyla 10.257 puandan tamamladı. Güçlü bir direnç bölgesi olarak takip ettiğimiz 10.200 – 10.250 bölgesinin hemen üzerinde bir kapanış gerçekleştiren endekste 10.200 üzerinde tutunmanın korunması yükselişlerin devamlılığı açısından önem taşımaktadır. Bu bölge üzerinde kalındığı sürece ağustos başındaki sert düşüşte oluşan boşluğun doldurulacağı 10.415 seviyesi ile devamında 10.500 bölgesine doğru yükselişler kaydedilebilir. Son günlerdeki haber akışlarıyla yaşanan yükselişlerin ardından kâr satışlarının gözlenmesi ve 10.200 altına sarkılması halinde ise 10.150 – 10.100 bölgesi ile devamında 10.000 seviyesine doğru geri çekilmeler gündeme gelebilir. BIST-100 Endeksi'nin güne yataya yakın bir açılışla başlamasını bekliyoruz.

Önemli Sektör Şirket Haberleri

MAVI GİYİM / MAVI 09.12.2024 18:11:50 Şirket, 3Ç24'te 9.270 mn TL satış geliri (kons: 8.820 mn TL; yıllık: +%1); 1.775 mn TL FAVÖK (kons: 1.463 mn TL; yıllık: -%20) ve 738 mn TL net kar (kons: 577 mn TL; yıllık: -%26) açıklamıştır. (NÖTR)

TAV HAVALİMANLARI / TAVHL 09.12.2024 11:39:51 Ankara Esenboğa Havalimanı'nı 2050 yılının Mayıs ayına kadar işletme imtiyazına sahip olan TAV Ankara Yatırım Yapım ve İşletme, bu imtiyaz kapsamında yapılan yatırımların ve kira peşinatı ödemesinin finansmanı için kullanmış olduğu kısa vadeli köprü kredisini, 300 milyon avro tutarında, 13 yıl vadeli ve daha düşük faizli bir proje finansmanı kredisiyle refinanse etmiştir. (NÖTR)

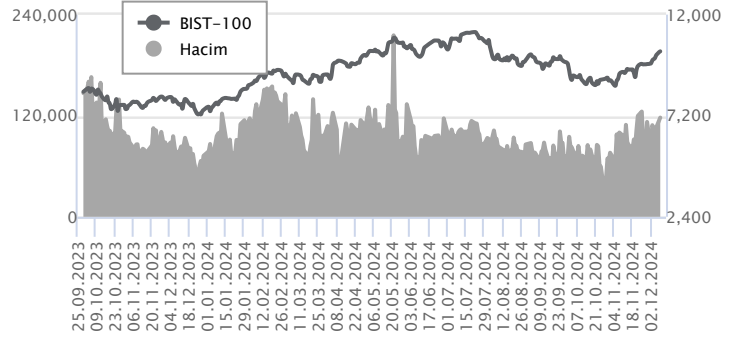
TEKFEN HOLDİNG / TKFEN 09.12.2024 23:12:43 Pay geri alım kapsamında 80,50-81,30 TL (ağırlıklı ortalama 80,92) fiyatından toplam 125.000 TL nominal değerli TKFEN payları geri alınmıştır. Gerçekleştirilen işlem sonucunda geri alınan payların nominal değeri 9.289.935 TL'ye ulaşmış olup, Şirket sermayesine oranı %2,5180'dir. (SINIRLI POZİTİF)

Günlük Veriler / BIST 100

Veri Tarihi : 09.12.2024

	Kapanış	Günlük Değ. (%)	Yılbaşı Değ. (%)
BİST 100	10,257	1.75	37.31
BİST 30	11,276	1.68	40.58
BİST Banka	15,194	1.65	74.29
BİST Sanayi	13,611	2.77	18.03
BİST 30 Yakın Vade	11,548.000	1.88	43.88

BIST-100	Kapanış	Önceki Kapanış	Günlük Değ. %
Hacim (mln TL)	117,764	106,142	10.95
Piyasa Değeri (mln TL)	8,944,393	8,792,399	1.73
Halka Açık PD (mln TL)	2,865,409	2,816,135	1.75
Yabancıların Piyasa Payı	37.06	36.70	0.97



BIST-100 Yükselenler	Kapanış	Günlük Değ. (%)	Hacim (mln TL)
CIMSA	45.10	10.00	1,473.07
KLSEK	38.94	10.00	472.83
KONYA	7,800.00	9.98	463.58
LMKDC	29.16	9.95	72.74
OYAKC	20.92	9.93	237.19

BIST-100 Düşenler	Kapanış	Günlük Değ. (%)	Hacim (mln TL)
FENER	104.50	-5.86	430.73
DOAS	220.80	-3.58	699.83
PEKGY	1.60	-3.37	419.05
PAPIL	14.30	-2.32	458.81
ALTNY	90.10	-1.80	679.13

BIST-100 Hacmi Artanlar	Hacimdeki Değ. (%)	Kapanış	Günlük Değ. (%)
BTCİM	557.18	149.50	2.82
KONYA	475.85	7,800.00	9.98
GOLTS	470.44	519.50	7.67
CIMSA	421.75	45.10	10.00
ALFAS	369.83	56.50	9.92

BIST-100 Hacmi Azalanlar	Hacimdeki Değ. (%)	Kapanış	Günlük Değ. (%)
PEKGY	-71.98	1.60	-3.37
SKBNK	-66.09	4.86	-0.41
MIATK	-62.47	46.92	0.60
TSKB	-61.09	13.13	1.94
YKBNK	-48.12	32.42	2.27

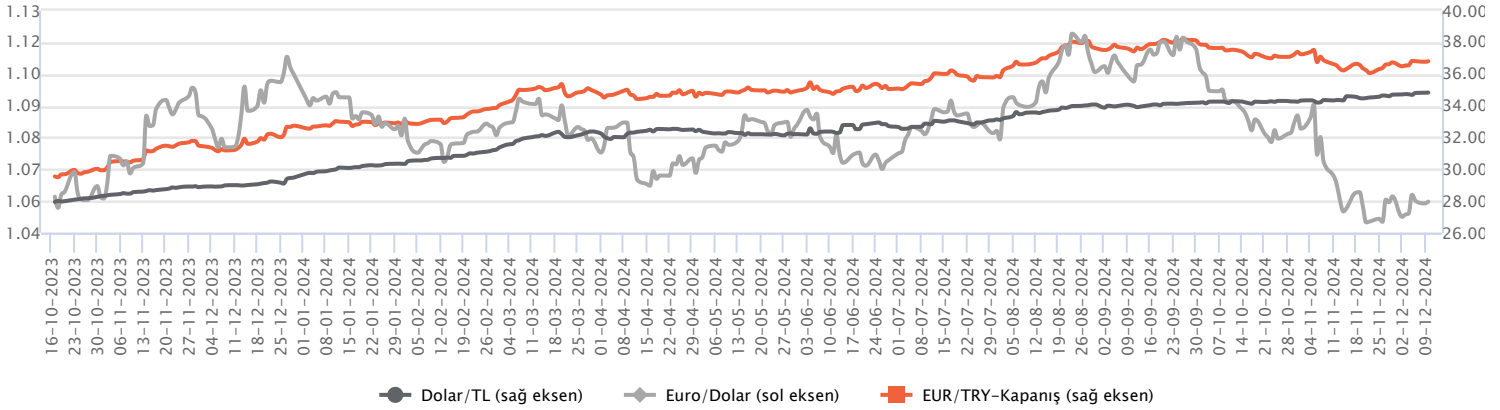
Makroekonomik Veriler*	Dönem	Cari (%)	2024T
Büyüme	3Ç24	2,1%	3%
Enflasyon (TÜFE)	Ekim	48,58%	45,0%
Bütçe Dengesi Mlr TL	Ekim	-2,033	-2,105
Cari Denge Mlr \$	Eylül	-9,7	-10,0

*Veriler geçmiş 12 aylık dönemi kapsamaktadır.

Dolar/TL

Kurda yataya yakın seyirlerin izlendiği bir günü geride bıraktık. Veri akışı bakımından dün sakin seyrederken, dolar endeksinde ise sınırlı yükselişler kaydedildi. Bugün yurt içerisinde sanayi üretim endeksi ve işsizlik oranı veriler takip edilecek. Hafta genelinde ise ABD'de enflasyon rakamları ön plana çıkacak. Piyasalar haftaya Fed'den 25 baz puan faizi indirimi beklemede. Bu süreçte Fed Başkanı J. Powell'in vereceği mesajlar ve D. Trump'ın ekonomi politikalarının Fed'in faiz indirim döngüsü üzerindeki etkileri önem arz edecek. Yurt içerisinde temel odak noktası enflasyon. Enflasyonun akışına bağlı TCMB'nin kararları önem arz edecek. Bu görünüm altında Dolar/TL, bu sabah saat 08:10 itibariyle 34,83'lü seviyelerde yataya yakın işlem görürken, dolar endeksi 106,12 civarında bulunuyor.

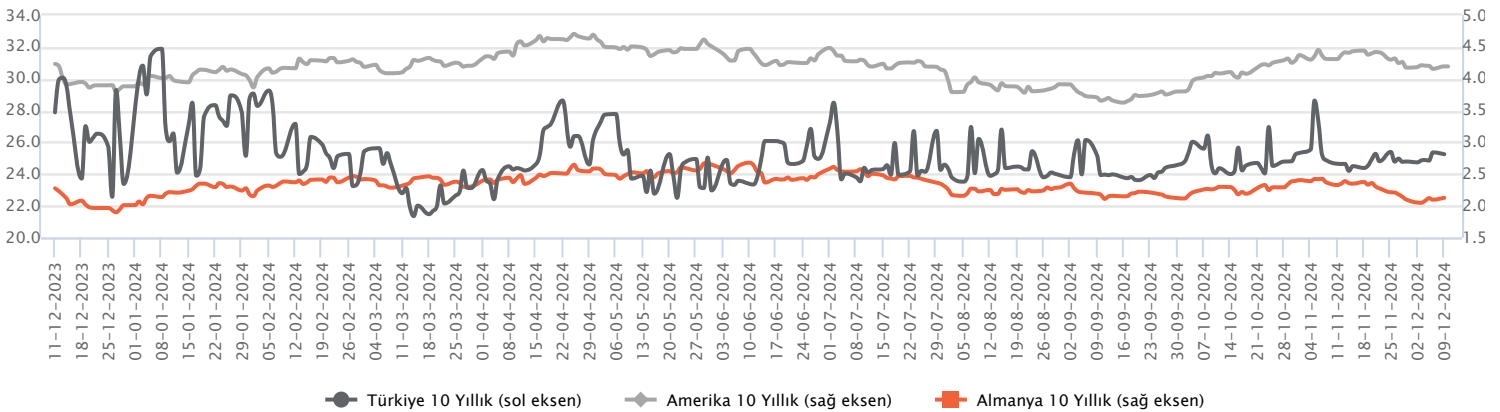
Günlük Veriler / Kurlar	Kapanış	Günlük Değ. (%)	Yılbaşı Değ. (%)
USD/TRY	34.8220	0.04	18.15
EUR/TRY	36.7722	-0.11	12.30
Euro/Dolar	1.0551	-0.09	-4.44
Sterlin/Dolar	1.2749	0.07	0.14
Dolar/Yen	151.2195	0.78	7.26



Faizler

10 yıllık uzun vadeli hazine tahvil faizi 12 baz puan artışla yüzde 29,97'ye, 2 yıllık kısa vadeli hazine tahvil faizi 59 baz puan artış ile 42,35 seviyesinden günü tamamladılar. Hazine ve Maliye Bakanlığı'nın dün gerçekleştirdiği ihalede %61,93 bileşik faizden toplam 46.162 Milyar TL 4 yıl vadeli 3 ayda bir kupon ödemeli TLREF'e endeksli devlet tahvili ihraç gerçekleştirdi. Bugün ise 9 ay vadeli hazine bonusu ile 5 yıl vadeli 6 ayda bir kupon ödemeli sabit kuponlu devlet tahvilinin yeniden ihraçlarını gerçekleştirerek haftalık ihraç programını tamamlayacak. Hatırlanacak olur ise Bakanlık bu ay 125 Milyar TL iç borçlanmaya gideceğini açıklamıştı. Bir sonraki ihaleler 16-17 aralık tarihlerinde gerçekleşecek.

Günlük Veriler / Faizler	Kapanış	Günlük Değ.	Yılbaşı Değ.
TCMB AOFM	50.00	0.00 bp	7.50 bp
Türkiye 2 Yıllık	42.35	0.53 bp	2.67 bp
Amerika 2 Yıllık	4.13	-0.01 bp	-0.13 bp
Almanya 2 Yıllık	2.00	0.00 bp	-0.40 bp
Türkiye 10 yıllık	29.97	0.23 bp	3.22 bp
Amerika 10 Yıllık	4.19	0.00 bp	0.31 bp
Almanya 10 Yıllık	2.13	0.03 bp	0.12 bp



MAVI GİYİM / MAVI 09.12.2024 18:11:50

Şirket, 3Ç24'te 9.270 mn TL satış geliri (kons: 8.820 mn TL; yıllık: +%1); 1.775 mn TL FAVÖK (kons: 1.463 mn TL; yıllık: -%20) ve 738 mn TL net kar (kons: 577 mn TL; yıllık: -%26) açıklamıştır. (NÖTR)

TAV HAVALİMANLARI / TAVHL 09.12.2024 11:39:51

Ankara Esenboğa Havalimanı'nı 2050 yılının Mayıs ayına kadar işletme imtiyazına sahip olan TAV Ankara Yatırım Yapım ve İşletme, bu imtiyaz kapsamında yapılan yatırımların ve kira peşinatı ödemesinin finansmanı için kullanmış olduğu kısa vadeli köprü kredisini, 300 milyon avro tutarında, 13 yıl vadeli ve daha düşük faizli bir proje finansmanı kredisiyle refinance etmiştir. (NÖTR)

TEKFEN HOLDİNG / TKFEN 09.12.2024 23:12:43

Pay geri alım kapsamında 80,50-81,30 TL (ağırlıklı ortalama 80,92) fiyatından toplam 125.000 TL nominal değerli TKFEN payları geri alınmıştır. Gerçekleştirilen işlem sonucunda geri alınan payların nominal değeri 9.289.935 TL'ye ulaşmış olup, Şirket sermayesine oranı %2,5180'dir. (SINIRLI POZİTİF)

BİM BİRLEŞİK MAĞAZALAR / BIMAS 10.12.2024 04:42:34

Pay geri alım kapsamında 520,825 TL fiyattan 100.000 adet pay geri alınmış ve Şirketin sahip olduğu BIMAS payları 11.750.383 adete ulaşmıştır (Şirket sermayesine oranı %1,9352). (SINIRLI POZİTİF)

RTA LABORATUVARLARI / RTALB 09.12.2024 18:20:45

Şirketin çıkarılmış sermayesinin, tamamı iç kaynaklardan karşılanmak suretiyle 400.000.000 TL (%400 oranında bedelsiz) artırılarak 500.000.000 TL'ye çıkarılmasına karar verilmiştir.

OSTİM ENDÜSTRİYEL YATIRIMLAR / OSTİM 09.12.2024 16:31:58

Şirketin 157.417.015 TL tutarındaki çıkarılmış sermayesinin; tamamının iç kaynaklardan karşılanmak suretiyle, çıkarılmış sermayenin %274,80 oranında, toplam 432.582.985 TL tutarında bedelsiz olarak artırılmasına karar verilmiştir.

BİRLİK MENSUCAT / BRMEN 09.12.2024 18:13:32

Şirketin 44.627.021,32 TL olan çıkarılmış sermayesinin, tamamı nakden karşılanmak suretiyle 155.372.978,68 TL nakit (bedelli) olarak (%.348,16 oranında) artırılarak 200.000.000,00 TL'ye çıkarılmasına karar verilmiştir.

*Kamuyu Aydınlatma Platformu'na 10.12.2024 saat 07:46'ya kadar gelen haberleri kapsamaktadır.

Haftalık Piyasa Takvimi 09 - 13 Aralık

Tarih	Saat	Ülke	Veri	Önem	Dönem	Beklenti	Önceki
09 Aralık Pazartesi	02:50	Japonya	Cari İşlemler Dengesi	■	Ekim		1,717 mlr ¥
	02:50	Japonya	GSYİH - Çeyreksele (Yıllıklandırılmış)	■	3.Çeyrek		0,90%
	04:30	Çin	TÜFE (Aylık/Yıllık)	■	Kasım		-0,30%/0,30%
	04:30	Çin	ÜFE (Yıllık)	■	Kasım		-2,90%
	12:30	Euro B.	Sentix Yatırımcı Güven Endeksi	■	Aralık		-12,80
	18:00	ABD	Toptan Stoklar (Aylık)	■	Ekim		0,20%
10 Aralık Salı	06:00	Çin	Dış Ticaret Dengesi	■	Kasım		95,72 mlr \$
	10:00	Almanya	TÜFE (Aylık/Yıllık)	■	Kasım		-0,20%/2,20%
	10:00	Türkiye	Sanayi Üretim Endeksi (Aylık/Yıllık)	■	Ekim		1,60%/-2,40%
	10:00	Türkiye	İşsizlik Oranı	■	Ekim		8,60%
11 Aralık Çarşamba	02:50	Japonya	ÜFE (Aylık/Yıllık)	■	Kasım	0,20%/3,40%	0,20%/3,40%
	16:30	ABD	Çekirdek TÜFE (Aylık/Yıllık)	■	Kasım	0,30%/3,30%	0,30%/3,30%
	16:30	ABD	TÜFE (Aylık/Yıllık)	■	Kasım	0,20%/2,70%	0,20%/2,60%
	22:00	ABD	Federal Bütçe Dengesi	■	Kasım		-257,0 mlr \$
12 Aralık Perşembe	10:00	Türkiye	Cari İşlemler Dengesi	■	Ekim		2,99 mlr \$
	16:15	Euro B.	Avrupa Merkez Bankası (ECB) Faiz Kararı	■	Aralık	3,15%	3,40%
	16:30	ABD	Haftalık İşsizlik Maaşı Başvuruları	■	Aralık	221 Bin	224 Bin
	16:30	ABD	Çekirdek ÜFE (Aylık/Yıllık)	■	Kasım	0,30%/3,30%	0,30%/3,10%
	16:30	ABD	ÜFE (Aylık/Yıllık)	■	Kasım	0,30%/2,50%	0,20%/2,40%
	16:45	Euro B.	ECB Başkanı C. Lagarde'nin Konuşması	■	Aralık		
13 Aralık Cuma	03:01	İngiltere	GFK Tüketici Güven Endeksi	■	Aralık		-18,00
	07:30	Japonya	Sanayi Üretim Endeksi (Aylık)	■	Ekim		3,00%
	07:30	Japonya	Kapasite Kullanım Oranı	■	Ekim		4,40%
	10:00	İngiltere	GSYİH (Aylık)	■	Ekim		-0,10%
	10:00	İngiltere	Sanayi Üretim Endeksi (Aylık/Yıllık)	■	Ekim		-0,50%/-1,80%
	10:00	Almanya	Dış Ticaret Dengesi	■	Ekim	15,7 mlr €	17,0 mlr €
	10:00	Almanya	Sanayi Üretim Endeksi (Yıllık)	■	Ekim		4,62%
	13:00	Euro B.	Sanayi Üretim Endeksi (Aylık/Yıllık)	■	Ekim	-0,20%/-2,00%	-2,00%/-2,80%

Takvim açıklanacak tüm verileri **kapsamamaktadır**. Tahminler Araştırma, Bloomberg, Tradingeconomics.com, Investing.com, Econoday.com kaynaklarından alınmıştır.

Genel Müdürlük

Esentepe Mh. Ecza Sk. Safter Han İş Merkezi No:6 Şişli/İstanbul – (0212) 286 30 00

Beylikdüzü

Hayrettin Paşa Mah. 1993 Sokak No:22 Ferah Residence Daire A1 Esenyurt – (0212) 270 26 43

Erenköy

Bağdat Caddesi Beyaz Apt. No: 339 D:5 Erenköy – (0216) 301 10 45

Levent

Nispetiye Mah. Aytar Cad Metro İş Merkezi No. 10 İç Kapı No: 1 Beşiktaş – (0212) 286 30 00

Suadiye

Suadiye Mah. Öncü Sokak Büyük Hanlı Konutları B1 Blok K:8 D:22 Kadıköy – (0216) 350 01 43

Ankara

Tunalı Hilmi Cad. 60/12 Kavaklıdere – (0312) 426 16 61

Bursa

Çekirge Mah. Çekirge Cad. Gökçen Apt. Blok 97/1 C Osmangazi – (0224) 233 43 37

Malatya

Sancaktar Mah. Aslantepe Cad. Canbaylar Plaza No. 93/9 Battalgazi – (0422) 377 90 00

Adana

Çınarlı Mah. 61027 SK. Sunar Nuri Çomu İş Merkezi Sitesi A Blok No:18 İç Kapı No:124 Seyhan – (0322) 355 31 45

Aydın

Güzelhisar Mahallesi Albay Şefik Caddesi No:4 Ronensans Plaza İç Kapı No:17 Efeler/AYDIN – (0256) 218 22 95

Denizli

Sırapapılar Mahallesi 1585 Sokak Kaygün İş Merkezi No:3 İç Kapı No:13 Merkezefendi – (0258) 295 08 99

Eskişehir

Akarkaş Mah. Atatürk Bul. Yağmur Apt. No : 87A Odunpazarı – (0222) 211 20 45

İzmir

Çınarlı Mah. Ozan Abay Cad. Egeperla No: 10 / 201 Konak / İzmir – (0234) 270 44 67

İzmit

Karabaş Mah. Ankara Karayolu Cad. No: 65/3 Kocaeli – (0262) 999 68 97

Kapalıçarşı

Molla Fenari Mah. Kürkçüler Çarşısı Sk. No:25 İç Kapı No:1 Fatih / İstanbul – (0212) 513 40 01

Mersin

Güvenevler Mah. 1928 Sk. İkinci Global İş Merkezi No:5 İç Kapı No:6 Yenişehir/MERSİN – (0324) 241 33 15

Niğde

Aşağı Kayabaşı Mah. Dr. Sami Yağız Cad. Kültür Plaza No:32 Kat:1/4 Niğde – (0388) 214 19 35

**YASAL UYARI**

Bu rapor, bir veya daha fazla sermaye piyasası aracı veya bunları ihraç eden ortaklıklar ve kuruluşlar ile piyasa eğilimleri hakkında, belirli bir kişiye veya mali durumları, risk ve getiri tercihleri benzer nitelikteki bir gruba yönelik olmamak kaydıyla, Marbaş Menkul Değerler A.Ş. müşterilerine ve/veya dağıtım kanallarına yönelik olarak Marbaş Menkul Değerler A.Ş.'nin anlaşmalı olduğu dışarıdan hizmet sağlayıcı kuruluş tarafından hazırlanmıştır. Burada yer alan yatırım bilgi, yorum ve tavsiyeleri yatırım danışmanlığı kapsamında değildir. Yatırım danışmanlığı hizmeti, yetkili kuruluşlar tarafından kişilerin risk ve getiri tercihleri dikkate alınarak kişiye özel sunulmaktadır. Burada yer alan yorum ve tavsiyeler ise genel niteliktedir. Bu tavsiyeler mali durumunuz ile risk ve getiri tercihlerinize uygun olmayabilir. Bu nedenle, sadece burada yer alan bilgilere dayanarak yatırım kararı verilmesi beklentilerinize uygun sonuçlar doğurmayabilir. Bu rapor ve yorumlardaki yazılar, bilgiler ve grafikler, ulaşılabilen ilk kaynaklardan iyi niyetle ve doğruluğu, geçerliliği, etkinliği velhasıl her ne şekil, suret ve nam altında olursa olsun herhangi bir karara dayanak oluşturması hususunda herhangi bir teminat, garanti oluşturmadan, yalnızca bilgi edinilmesi amacıyla derlenmiştir. İş bu raporlardaki yorumlardan; eksik bilgi ve/veya güncellenme gibi konularda ortaya çıkabilecek zararlardan Marbaş Menkul Değerler A.Ş. ve çalışanları sorumlu değildir. Marbaş Menkul Değerler A.Ş. her an, hiçbir şekil ve surette ön ihbara ve/veya ihtara gerek kalmaksızın söz konusu bilgileri, tavsiyeleri değiştirebilir ve/veya ortadan kaldırabilir. Genel anlamda bilgi vermek amacıyla hazırlanmış olan iş bu rapor ve yorumlar, kapsamı bilgiler, tavsiyeler hiçbir şekil ve surette Marbaş Menkul Değerler A.Ş.'nin herhangi bir taahhüdünü tazammum etmediğinden, bu bilgilere istinaden her türlü özel ve/veya tüzel kişiler tarafından alınacak kararlar, varılacak sonuçlar, gerçekleştirilecek işlemler ve oluşabilecek her türlü riskler bizatihi bu kişilere ait ve raci olacaktır. Hiçbir şekil ve surette ve her ne nam altında olursa olsun, her türlü gerçek ve/veya tüzel kişinin, gerek doğrudan gerek dolayısı ile ve bu sebeplerle uğrayabileceği her türlü doğrudan ve/veya dolayısıyla oluşacak maddi ve manevi zarar, kar mahrumiyeti, velhasıl her ne nam altında olursa olsun uğrayabileceği zararlardan hiçbir şekil ve surette Marbaş Menkul Değerler A.Ş. ve çalışanları sorumlu tutulamayacak ve hiçbir şekil ve surette her ne nam altında olursa olsun Marbaş Yatırım Menkul Değerler A.Ş. çalışanlarından talente bulunulmayacaktır.