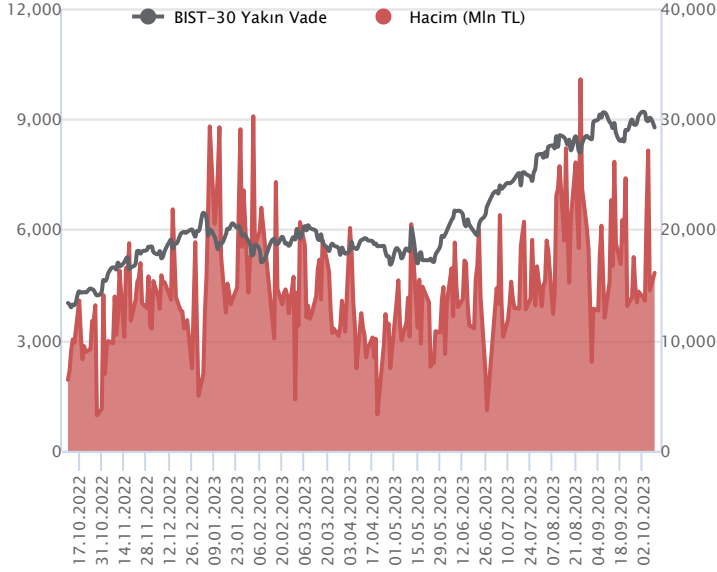


Sözleşme Kodu	Vade Ayı	Uzlaşma Fiyatı	Önceki Uzlaşma Fiyatı	Değişim	Değişim Puan	Gün İçi Yüksek	Gün İçi Düşük	İşlem Miktarı	İşlem Hacim	Açık Pozisyon	Açık Pozisyon Değişimi	Vadeye Kalan Gün Sayısı	Takasbank Başlangıç Teminatı %
F_XU0301023	31.10.2023	8,761.50	9,005.75	-2.71 %	-244.25	8,945.00	8,748.00	181,960.00	16,096,345,192.50	287,117.00	3,439.00	22	16
F_XU0301223	29.12.2023	9,309.25	9,543.00	-2.45 %	-233.75	9,490.00	9,300.00	2,312.00	216,914,355.00	6,374.00	433.00	81	16

ENDEKS KONTRATLARI

BIST 30 Yakın Vadeli Kontratı



Jeopolitik riskler nedeniyle haftaya boşluk bırakarak düşüşle başlangıç yapan Ekim vadeli sözleşme, seans boyu satış baskısı altında işlem gördü. 8.748 ile 8.945 seviyeleri arasında hareket eden sözleşme %2,71 kayıpla 8.761,50 uzlaşma fiyatından kapandı. Akşam seansında yatay işlemler sonrası uzlaşmanın hafif üstünde 8.773 puandan kapattı. Bölgeden gelecek haber akışları piyasalarda bir süre daha volatiliteye neden olması beklenebilir. Yurtdışı tarafında satıcılı seyir, FED yerel başkanlarından gelen güvercin tonda açıklamalarla terse döndü ve ABD borsaları kayıplarını telafi ederek yükselişe kapattı. Bu sabah vadeliileri hafif alıcılı bir seyir izliyor. Asya piyasalarında yeşil ekranlar hakim ve Avrupa borsalarının güne pozitif başlangıç yapması bekleniyor. Ekim vadeli sözleşmesinin güne tepki alımlarıyla açılış yapmasını bekliyoruz.

8.900 desteğinin kırılması ve gün boyu tepkilerde direnç çalışması sonrası sözleşme, dün bültende belirttiğimiz 8.740 desteğine kadar geri çekildi. Gün içi 8.740 destek olarak takip edeceğiz. Bölge üstünde tepki alımlarında 8.820 ilk direncimiz olup üstünde tutunması durumunda 8.910 seviyesine kadar alımların güç kazanması beklenebilir. Tepki alımlarının anlam kazanması için 8.910 direncinin hacim desteği ile yukarı kırılması gerekmekte. 8.740 altında ise 8.690 ve 8.600 destekleri ön plana çıkabilir.

Endeks - 30 Yakın Vade Aracı Kurum Dağılımı Günlük Değişim

Long			Short		
Kurum	Net Lot	Pay (%)	Kurum	Net Lot	Pay (%)
İş Yatırım	3.250	24	Garanti BBVA	3.421	25
Halk Yatırım	1.690	12	Bank of America	3.040	22
Tera Yatırım	1.579	12	Yapı Kredi Yatırım	2.046	15
Oyak Yatırım	1.314	10	Meksa Yatırım	2.028	15
QNB Finans Yatırım	1.151	8	Yatırım Finans	688	5
Diğer	4.765	35	Diğer	2.526	18

İlk 5 Kurum Satım Ağırlıklı

Endeks - 30 Yakın Vade Aracı Kurum Dağılımı Tüm Vade

Long			Short		
Kurum	Net Lot	Pay (%)	Kurum	Net Lot	Pay (%)
Teb Yatırım	88.168	51	İş Yatırım	54.319	32
Yapı Kredi Yatırım	27.795	16	HSBC Yatırım	28.396	17
Ziraat Yatırım	25.655	15	Bank of America	27.079	16
Deniz Yatırım	10.128	6	Garanti BBVA	19.441	11
Halk Yatırım	9.254	5	Ak Yatırım	13.069	8
Diğer	10.702	6	Diğer	29.442	17

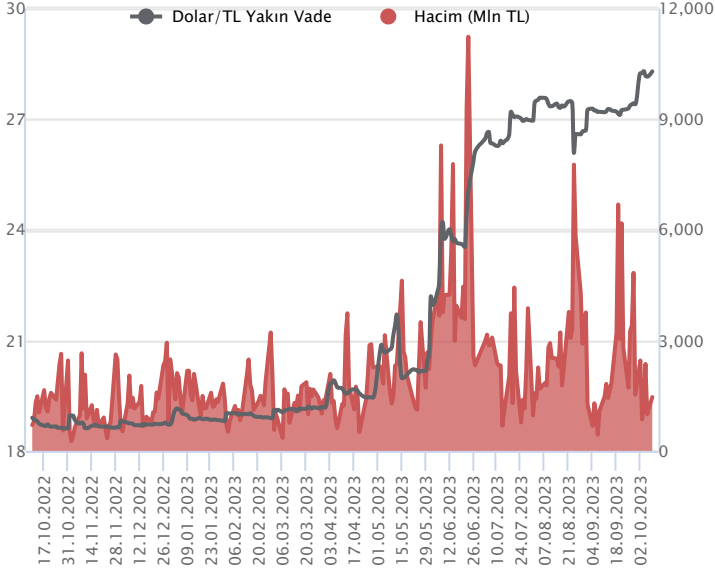
İlk 5 Kurum Alım Ağırlıklı



Fiyat (%)	Açık Pozisyon (%)	Yorum
Artış	Artış	Yükselişin devamlılığı için sinyal olarak kabul edilebilir.
Artış	Azalış	Yükselişin desteklenmediğini gösterir.
Azalış	Artış	Düşüşlerin devamlılığı için sinyal olarak kabul edilebilir.
Azalış	Azalış	Düşüşlerin desteklenmediğini gösterir.

Sözleşme Kodu	Vade Ayı	Uzlaşma Fiyatı	Önceki Uzlaşma Fiyatı	Değişim	Değişim Puan	Gün İçi Yüksek	Gün İçi Düşük	İşlem Miktarı	İşlem Hacim	Açık Pozisyon	Açık Pozisyon Kalan Gün Sayısı	Vadeye Kalan Gün Sayısı	Takasbank Başlangıç Teminatı %
DÖVİZ KONTRATLARI													
F_EURTRY1023	31.10.2023	29.8410	29.6578	0.62 %	0.18	29.8700	29.3003	289	8,606,294	15,165	-3	22	16
F_EURTRY1123	30.11.2023	30.6444	30.5582	0.28 %	0.09	30.7021	30.6177	106	3,248,066	407	101	52	16
F_EURUSD1023	31.10.2023	1.0569	1.0569	0.00 %	0.00	1.0576	1.0541	3,854	112,133,496	48,798	-145	22	4
F_EURUSD1123	30.11.2023	1.0578	1.0580	-0.02 %	0.00	1.0589	1.0550	373	10,860,484	2,280	203	52	4
F_USDTRY1023	31.10.2023	28.2932	28.1541	0.49 %	0.14	28.3012	28.1647	51,656	1,459,684,605	1,355,093	-29,667	22	15
F_USDTRY1123	30.11.2023	29.0429	28.9144	0.44 %	0.13	29.0498	28.9301	33,630	976,669,942	505,630	30,656	52	15

Dolar/TL Yakın Vadeli Kontratı



Ekim vadeli Dolar/TL sözleşmesi dün 28,1647 ile 28,3012 seviyeleri arasında dalgalanarak günü yüzde 0,49'luk yükselişle 28,2932 uzlaşma fiyatından tamamladı. Yurt içerisinde İstanbul Sanayi Odası imalat sektörü ihracat iklimi endeksi eylülde 49,0 değerini alarak eşik değer olan 50 seviyesinin altında kaldı. Dış ticaret haddi ağustosta bir önceki aya göre 12,6 puan artışla 86,8 değerini alırken, ithalat birim değer endeksi ağustosta yüzde 16,1 oranında azaldı. ABD tarafında ise Fed üyelerinin açıklamaları takip edilirken, açıklanan verilerin ve haber akışlarının fiyatlamalara etkisi olmadı diyebiliriz. Kur cephesi tarafında son dönemde artan jeopolitik gelişmeler izlenmeye devam edilecek. Bugün özelinde yurt içerisinde sanayi üretim endeksi ve işsizlik oranı verileri izlenecek. ABD tarafında ise toptan stoklar ve bazı Fed üyelerinin açıklamaları takip edilecek. Bu görünüm altında Dolar/TL spot kuru, bu sabah saat 08:10 itibariyle 27,72'li seviyelerde bulunuyor. Dolar endeksi ise 106,13 civarında hareket ediyor.

Dolar/TL Yakın Vade Aracı Kurum Dağılımı Günlük Değişim					
Long			Short		
Kurum	Net Lot	Pay (%)	Kurum	Net Lot	Pay (%)
Akbank	25.481	65	Ak Yatırım	25.041	64
İş Yatırım	9.132	23	İş Bankası	3.000	8
Bank of America	1.010	3	Oyak Yatırım	2.358	6
Venbey Yatırım	1.000	3	Ahlatcı Yatırım	2.070	5
Garanti BBVA	954	2	Osmanlı Yatırım	1.287	3
Diğer	1.795	5	Diğer	5.616	14
İlk 5 Kurum Alım Ağırlıklı					

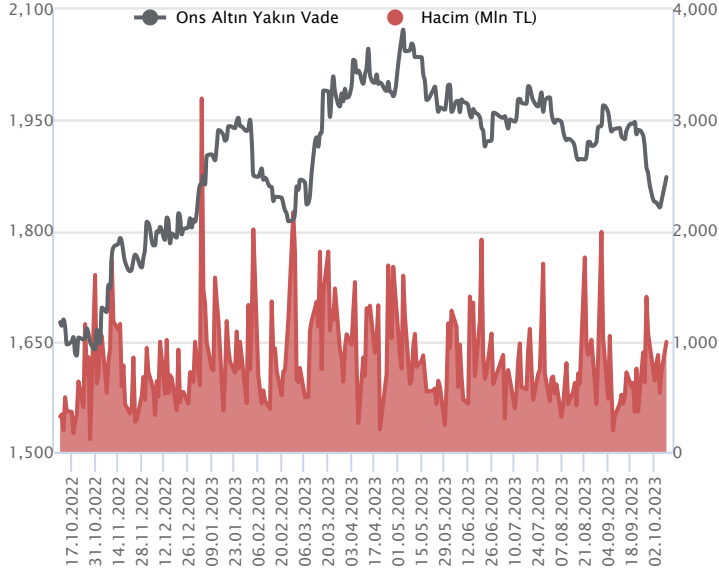
Dolar/TL Yakın Vade Aracı Kurum Dağılımı Tüm Vade					
Long			Short		
Kurum	Net Lot	Pay (%)	Kurum	Net Lot	Pay (%)
Ak Yatırım	338.488	28	Akbank	601.257	50
Yapı Kredi Yatırım	200.971	17	Teb Yatırım	256.093	21
İş Yatırım	167.464	14	Finansbank	74.793	6
Bank of America	114.663	10	Yapı ve Kredi	58.449	5
Oyak Yatırım	85.346	7	Burgan Yatırım	44.995	4
Diğer	305.164	25	Diğer	176.509	15
İlk 5 Kurum Satım Ağırlıklı					



Fiyat (%)	Açık Pozisyon (%)	Yorum
Artış	Artış	Yükselişin devamlılığı için sinyal olarak kabul edilebilir.
Artış	Azalış	Yükselişin desteklenmediğini gösterir.
Azalış	Artış	Düşüşlerin devamlılığı için sinyal olarak kabul edilebilir.
Azalış	Azalış	Düşüşlerin desteklenmediğini gösterir.

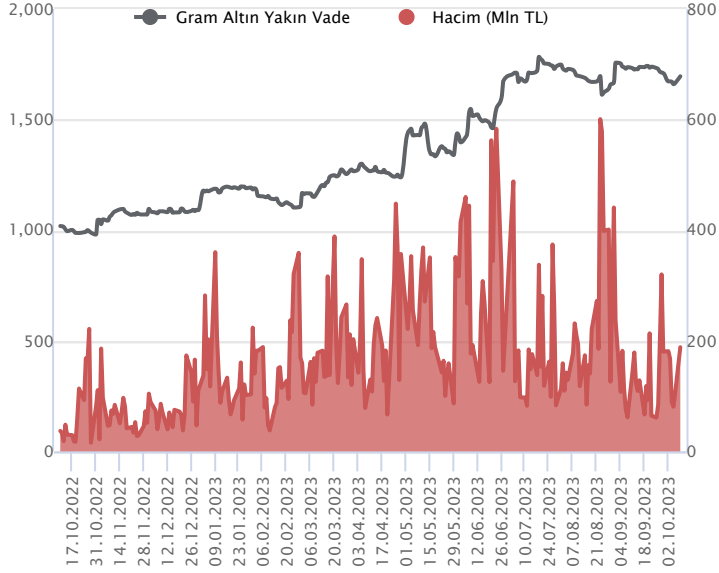
Sözleşme Kodu	Vade Ayı	Uzlaşma Fiyatı	Önceki Uzlaşma Fiyatı	Değişim	Değişim Puan	Gün İçi Yüksek	Gün İçi Düşük	İşlem Miktarı	İşlem Hacim	Açık Pozisyon	Açık Pozisyon Değişimi	Vadeye Kalan Gün Sayısı	Takasbank Başlangıç Teminatı %
ALTIN KONTRATLARI													
F_XAUTRYM1023	31.10.2023	1,695.730	1,663.260	1.95 %	32.47	1,697.610	1,685.000	111,417	188,308,490	1,180,694	-1,434	22	15
F_XAUTRYM1223	29.12.2023	1,809.350	1,781.280	1.58 %	28.07	1,849.000	1,800.000	21,405	38,674,532	151,690	11,160	81	15
F_XAUUSD1023	31.10.2023	1,861.850	1,837.150	1.34 %	24.70	1,873.900	1,854.350	19,375	993,588,041	79,290	1,995	22	8
F_XAUUSD1223	29.12.2023	1,881.600	1,854.950	1.44 %	26.65	1,892.450	1,873.950	2,038	105,556,269	10,538	527	81	8

ONS ALTIN Yakın Vadeli Kontratı



Ekim vadeli ons altın sözleşmesi dün 1854,35 – 1873,90\$ arasında seyreterek, günü yüzde 1,34 yükselişle 1861,85\$ uzlaşma fiyatından kapattı. Spot piyasada saat 08:20 itibarıyla ons altın 1860\$ seviyesinde izleniyor. Sözleşme için yukarı yönlü stratejimizi 1869\$ seviyesinden 1875\$ seviyesine revize ediyoruz. Bugün için 1875\$ direncinin üzerinde kapanışların devamında yukarı yönlü pozisyonların artması beklenebilir. Sözleşme için 1856\$ stop seviyesi eklenerek 1912\$ kar alımı için düşünülebilir. Geri çekilmelerde ise 1850\$ destek noktası olarak görülüyor. Bu destek altı kapanışlarda ise 1868\$ stop seviyesi olmak koşuluyla 1813\$ seviyesi hedeflenebilir. Bugün için ABD'de ikincil düzey verilerin açıklanması bekleniyor. Küresel piyasalarda jeopolitik risklerin artması sebebiyle piyasalar üzerinde de baskı hissediliyor. Bugün içinde İsrail-Filistin arasındaki gelişmeler takip edilebilir. Sözleşmede olası oynaklığa karşı yatırımcıların aktif bir kar al/zarar durdur seviyesi belirleyerek hareket etmeleri daha sağlıklı olabilir.

GRAM ALTIN Yakın Vadeli Kontratı

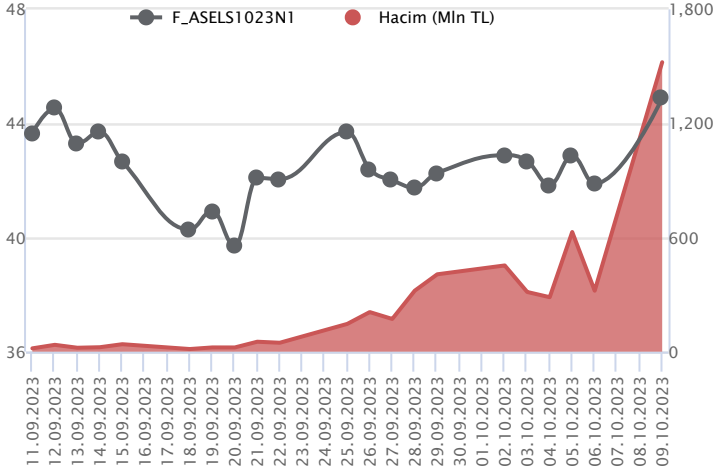


Ekim vadeli gram altın sözleşmesi dün 1685,00 – 1697,61 TL arasında dalgalanarak, günü yüzde 1,95 yükselişle 1695,73 TL uzlaşma fiyatından tamamladı. Spot piyasada saat 08:20 itibarıyla gram altın 1659 TL seviyesinde izleniyor. Ons altın 1860\$ ve Dolar/TL kuru 27,72 TL seviyesinde bulunuyor. Bugün Türkiye'den sanayi üretimi ve işsizlik oranı verileri açıklanacak. ABD'de ise ikincil düzey veriler takip edilecek. Sözleşmede olası oynaklığa karşı yatırımcıların aktif bir kar al/zarar durdur seviyesi belirleyerek hareket etmeleri daha sağlıklı olabilir.

Sözleşme	Vade Ayı	Son Uzlaşma	Önceki Uzlaşma	Değişim %	Günün Düşüşü	Günün Yükselişi	İşlem Adedi	İşlem Hacmi
PAY VADELİ SÖZLEŞMELERİNDE EN FAZLA İŞLEM GÖRENLER								
F_ASELS1023N1	31.10.2023	45.040	41.840	7.6 %	41.890	45.210	173,081	1,522,071,184
F_PETKM1023	31.10.2023	23.690	23.660	0.1 %	22.650	24.500	548,166	1,311,152,725
F_YKBNK1023	31.10.2023	18.980	19.490	-2.6 %	18.920	19.450	660,818	1,266,512,724

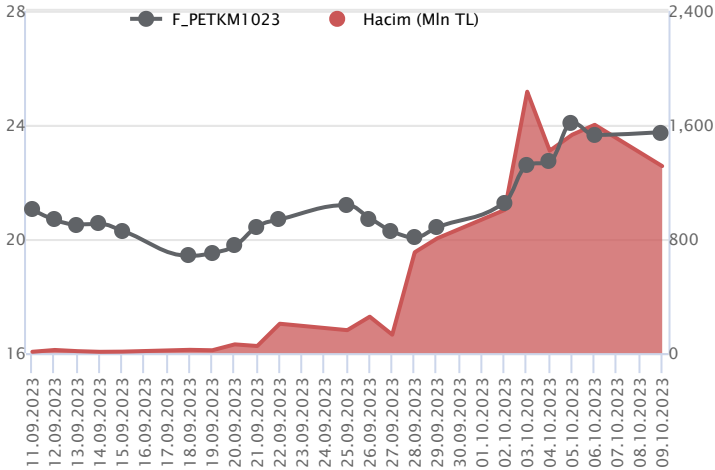
Pay vadeli sözleşmeleri, düşük teminatlarla yüksek tutarlı pozisyonlar almayı mümkün kılar. Pay vadeli sözleşmeleri ile ilgili daha detaylı bilgi almak için Marbaş Menkul Değerler A.Ş. ile iletişime geçebilirsiniz.

F_ASELS1023N1 Vadeli Kontratı



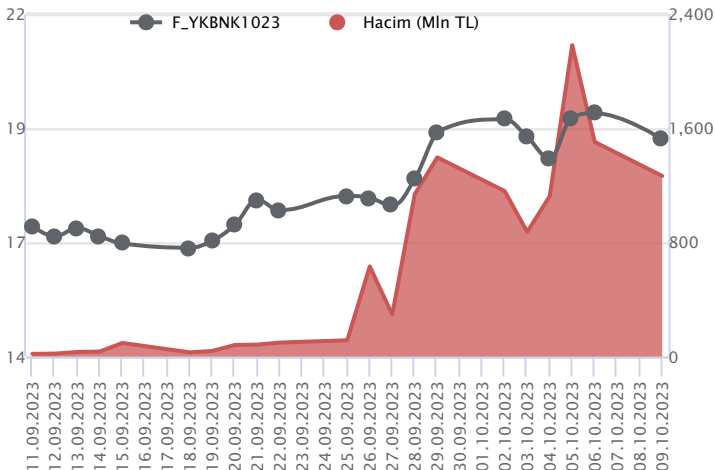
Ekim vadeli ASELS pay sözleşmesi dün 41,89 TL ile 45,21 TL seviyeleri arasında dalgalanarak günü yüzde 7,65'lik yükselişle 45,04 TL uzlaşma fiyatından tamamladı. Dün endeks üzerinde jeopolitik risklerin etkili olduğunu söyleyebiliriz. BİST 30 endeksi günü yüzde 2,69'luk düşüşle tamamlarken, savunma sanayi tarafında ise tersine alıcılı seyirlerin etkili olduğu görüldü. Teknik görünümde sözleşme tarafında bugün 44,85 TL ve 44,03 TL seviyeleri düzeltmelerde destek noktası olarak takip edilebilir. Yükseliş eğilimlerinde ise 45,21 TL ve 45,78 TL seviyeleri direnç noktaları olarak izlenebilir. Olası yükseliş eğilimleri 45,78 TL üzerinde kalıcılık sağlaması durumunda 46,79 TL ve 47,81 TL seviyeleri direnç noktaları olarak gündeme gelebilir. Aşağı tarafta ise 44,03 TL seviyesi altında kalıcılık sağlanması durumunda 43,62 TL ve 42,91 TL seviyeleri destek noktaları olarak gündeme gelebilir.

F_PETKM1023 Vadeli Kontratı



Yaşanan jeopolitik gelişmelerle endekste %3'ü aşan kayıp söz konusu olurken, Ekim vadeli PETKM sözleşmesi 22,65 TL – 24,50 TL seviyeleri arasında dalgalanarak günü 23,69 TL uzlaşma fiyatından yatay pozitif tamamladı. Pozitif ayrışmanın yaşandığı sözleşmede alım iştahının gücünü koruması halinde ilk etapta 24,00 TL üzeri saatlik kapanışlara ihtiyaç duyulmaktadır. Yükselişlerde 24,50 TL seviyesi ilk direnç konumunda bulunurken, devamında zirvenin yer aldığı 25,10 TL ve 25,42 TL pivot seviyesi gündeme gelecektir. Geri çekilmelerde 24,00 TL seviyesinin altında 23,32 TL - 23,00 TL ve 22,65 takip edilen desteklerdir. Yaşanan volatilité nedeniyle alınacak pozisyonlarda temkinli olunması aktif bir stop-loss stratejisine bağlı kalınması faydalı olacaktır.

F_YKBNK1023 Vadeli Kontratı



Bankacılık endeksinde ilk işlem günü %3,17'lik kayıp söz konusu olurken, Ekim vadeli YKBNK sözleşmesi 18,92 TL – 19,45 TL seviyeleri arasında dalgalanarak 18,98 TL uzlaşma fiyatından %2,6'lık kayıpla günü tamamladı. Ortalamaların bulunduğu bölgede fiyatlamaların yaşandığı sözleşmede 19,00 TL altında oluşacak fiyatlamalarda satış baskısının artış kaydedeceğini değerlendiriyoruz. Baskının devamında 18,82 TL ve 18,67 TL öne çıkan desteklerdir. Toparlanmalarda ise 19,00 TL üzeri kapanışların yaşanması halinde 19,45 TL - 19,70 TL ve zirvenin bulunduğu 19,92 TL takip edilecek direnç seviyeleridir. Sektör genelinde yaşanan yüksek volatilité nedeniyle alınacak pozisyonlarda temkinli olunması aktif bir stop-loss stratejisine bağlı kalınması faydalı olacaktır.

Dayanak Varlıkların Teknik Gösterge Görünümleri
20 Gün Ortalama/Fiyat Kesişmesi (YUKARI)

Bu şartları sağlayan dayanak varlık bulunmamaktadır.

Güç Göstergeleri Olumlu

SKBNK
 VAKBN
 PETKM
 BIMAS

RSI ve Momentum göstergelerine göre olumlu olanlar

50 Gün Ortalama/Fiyat Kesişmesi (YUKARI)

Bu şartları sağlayan dayanak varlık bulunmamaktadır.

MACD

Varlık	MACD Durumu
ASTOR	GÜÇLÜ SAT
KOZAL	GÜÇLÜ SAT
ASELS	ZAYIF AL
AKSEN	ZAYIF SAT
ALARK	ZAYIF SAT

20/50 Gün Ortalama Kesişmesi (YUKARI)

Bu şartları sağlayan dayanak varlık bulunmamaktadır.

Para Girişi Olan Dayanak Varlıklar

Varlık	Kapanış	İşlem Hacmi (Mln TL)
ASELS	43.88	10,210.64659
TUPRS	147.90	7,174.83347

Yüksek Hacimliler

Varlık	İşlem Hacmi (Mln TL)
XU030	89,636.18
XSD25	54,268.64
X10XB	47,106.56
XLBNK	17,264.13
ASELS	10,210.65

20 Gün Ortalama/Fiyat Kesişmesi (AŞAĞI)

DOHOL
 KOZAA
 VESTL
 TOASO

Güç Göstergeleri Zayıf

ASTOR
 TTKOM
 SASA
 PGSUS

RSI ve Momentum göstergelerine göre zayıf olanlar

50 Gün Ortalama/Fiyat Kesişmesi (AŞAĞI)

SAHOL
 KARSN
 TCELL
 ENKAI
 AKSEN

Göstergeleri Dipte Olanlar

ASTOR
 TTKOM
 GARAN
 XPD/USD
 ENKAI

CCI, RSI, Stochastics, Williams' %R , MFI ve DX göstergelerinin ortalaması en düşük olanlar

20/50 Gün Ortalama Kesişmesi (AŞAĞI)

Bu şartları sağlayan dayanak varlık bulunmamaktadır.

Para Çıkışı Olan Dayanak Varlıklar

Varlık	Kapanış	İşlem Hacmi (Mln TL)
PGSUS	749.30	1,969.42
ECILC	56.55	607.54

Dayanak Varlıkların Teknik Gösterge Konumları

Kod	5 Günlük H.O	10 Günlük H.O	20 Günlük H.O	50 Günlük H.O	RSI	StochS	MACD	CCI
AEFES	SATIM	SATIM	ALIM	ALIM	SATIM	ALIM	ALIM	SATIM
AKBNK	SATIM	SATIM	ALIM	ALIM	SATIM	ALIM	ALIM	SATIM
AKSEN	SATIM	SATIM	SATIM	SATIM	SATIM	ALIM	SATIM	SATIM
ALARK	SATIM	SATIM	SATIM	ALIM	SATIM	ALIM	SATIM	SATIM
ARCLK	SATIM	SATIM	SATIM	ALIM	SATIM	ALIM	ALIM	SATIM
ASELS	ALIM	ALIM	ALIM	ALIM	ALIM	SATIM	ALIM	ALIM
ASTOR	SATIM	SATIM	SATIM	SATIM	SATIM	ALIM	SATIM	SATIM
BIMAS	ALIM	ALIM	ALIM	ALIM	ALIM	SATIM	ALIM	SATIM
CNH/TRY	ALIM	ALIM	ALIM	ALIM	ALIM	SATIM	ALIM	ALIM
DOHOL	SATIM	SATIM	SATIM	ALIM	SATIM	ALIM	ALIM	SATIM
ECILC	SATIM	ALIM	ALIM	ALIM	SATIM	SATIM	SATIM	SATIM
EKGYO	SATIM	SATIM	SATIM	SATIM	SATIM	SATIM	ALIM	SATIM
ENJSA	SATIM	SATIM	SATIM	ALIM	SATIM	ALIM	SATIM	SATIM
ENKAI	SATIM	SATIM	SATIM	SATIM	SATIM	ALIM	SATIM	SATIM
EREGL	SATIM	SATIM	SATIM	ALIM	SATIM	SATIM	SATIM	SATIM
EUR/TRY	ALIM	ALIM	ALIM	ALIM	ALIM	SATIM	ALIM	ALIM
EUR/USD	ALIM	ALIM	SATIM	SATIM	ALIM	SATIM	ALIM	ALIM
FROTO	SATIM	SATIM	ALIM	ALIM	SATIM	ALIM	ALIM	SATIM
GARAN	SATIM	SATIM	SATIM	ALIM	SATIM	ALIM	SATIM	SATIM
GBP/USD	ALIM	ALIM	SATIM	SATIM	ALIM	SATIM	ALIM	ALIM
GUBRF	SATIM	SATIM	ALIM	ALIM	SATIM	ALIM	SATIM	SATIM
HALKB	SATIM	SATIM	SATIM	ALIM	SATIM	ALIM	SATIM	SATIM
HEKTS	SATIM	SATIM	SATIM	SATIM	SATIM	ALIM	ALIM	SATIM
ISCTR	SATIM	SATIM	ALIM	ALIM	SATIM	ALIM	SATIM	SATIM
ISGYO	SATIM	SATIM	SATIM	ALIM	SATIM	SATIM	SATIM	SATIM
KARSN	SATIM	SATIM	SATIM	SATIM	SATIM	ALIM	SATIM	SATIM
KCHOL	ALIM	ALIM	ALIM	ALIM	SATIM	ALIM	ALIM	SATIM
KOZAA	SATIM	SATIM	SATIM	ALIM	SATIM	ALIM	ALIM	SATIM
KOZAL	SATIM	SATIM	SATIM	SATIM	SATIM	ALIM	SATIM	SATIM
KRDMD	SATIM	SATIM	ALIM	ALIM	SATIM	ALIM	ALIM	SATIM
MGROS	ALIM	ALIM	ALIM	ALIM	SATIM	ALIM	ALIM	SATIM
ODAS	SATIM	SATIM	SATIM	ALIM	SATIM	ALIM	ALIM	SATIM
OYAKC	SATIM	SATIM	SATIM	ALIM	SATIM	ALIM	SATIM	SATIM
PETKM	ALIM	ALIM	ALIM	ALIM	ALIM	ALIM	ALIM	SATIM
PGSUS	SATIM	SATIM	SATIM	SATIM	SATIM	ALIM	SATIM	SATIM
RUB/TRY	ALIM	ALIM	SATIM	SATIM	ALIM	SATIM	SATIM	ALIM
SAHOL	SATIM	SATIM	SATIM	SATIM	SATIM	ALIM	SATIM	SATIM
SASA	SATIM	SATIM	SATIM	SATIM	SATIM	ALIM	ALIM	SATIM
SISE	SATIM	SATIM	SATIM	ALIM	SATIM	ALIM	SATIM	SATIM
SKBNK	ALIM	ALIM	ALIM	ALIM	SATIM	SATIM	ALIM	ALIM
SOKM	SATIM	ALIM	ALIM	ALIM	SATIM	ALIM	SATIM	ALIM
TAVHL	SATIM	SATIM	ALIM	ALIM	SATIM	ALIM	ALIM	SATIM
TCELL	SATIM	SATIM	SATIM	SATIM	SATIM	ALIM	SATIM	SATIM
THYAO	SATIM	SATIM	SATIM	SATIM	SATIM	ALIM	ALIM	SATIM
TKFEN	SATIM	SATIM	SATIM	ALIM	SATIM	ALIM	SATIM	SATIM
TOASO	SATIM	SATIM	SATIM	ALIM	SATIM	SATIM	SATIM	SATIM
TSKB	SATIM	SATIM	ALIM	ALIM	SATIM	ALIM	ALIM	SATIM
TTKOM	SATIM	SATIM	SATIM	SATIM	SATIM	ALIM	SATIM	SATIM
TUPRS	SATIM	SATIM	ALIM	ALIM	SATIM	SATIM	SATIM	SATIM
USD/TRY	ALIM	ALIM	ALIM	ALIM	ALIM	ALIM	ALIM	ALIM
VAKBN	ALIM	ALIM	ALIM	ALIM	ALIM	SATIM	ALIM	SATIM
VESTL	SATIM	SATIM	SATIM	ALIM	SATIM	ALIM	ALIM	SATIM
X10XB	SATIM	SATIM	SATIM	ALIM	SATIM	ALIM	SATIM	SATIM
XAU/TRY	ALIM	ALIM	ALIM	ALIM	ALIM	SATIM	SATIM	ALIM
XAU/USD	ALIM	ALIM	SATIM	SATIM	ALIM	SATIM	SATIM	ALIM
XLBNK	SATIM	SATIM	ALIM	ALIM	SATIM	ALIM	SATIM	SATIM
XSD25	SATIM	SATIM	ALIM	ALIM	SATIM	ALIM	ALIM	SATIM
XU030	SATIM	SATIM	SATIM	ALIM	SATIM	ALIM	SATIM	SATIM
YKBNK	SATIM	ALIM	ALIM	ALIM	SATIM	SATIM	ALIM	SATIM

ViOP Bülten

10 Ekim 2023

Kod	Destek 3	Destek 2	Destek 1	Kapanış	Pivot	Direnç 1	Direnç 2	Direnç 3
DESTEKLER				DİRENÇLER				
F_AEFES1023	100.66	105.17	108.39	111.61	112.90	116.12	120.63	123.85
F_AEFES1123	109.82	112.14	114.23	116.33	116.55	118.64	120.96	123.05
F_AKBNK1023	31.29	32.11	32.63	33.16	33.45	33.97	34.79	35.31
F_AKBNK1123	32.19	33.18	33.78	34.38	34.77	35.37	36.36	36.96
F_AKSEN1023	35.09	36.84	37.97	39.09	39.72	40.85	42.60	43.73
F_AKSEN1123	37.17	38.83	39.66	40.49	41.32	42.15	43.81	44.64
F_ALARK1023	113.26	117.95	120.67	123.39	125.36	128.08	132.77	135.49
F_ALARK1123	119.26	123.45	125.69	127.92	129.88	132.12	136.31	138.55
F_ARCLK1023	150.77	155.55	158.42	161.30	163.20	166.07	170.85	173.72
F_ARCLK1123	157.35	161.67	163.94	166.20	168.26	170.53	174.85	177.12
F_ASELS1023N1	39.46	40.67	42.78	44.88	43.99	46.10	47.31	49.42
F_ASELS1123	41.15	42.31	44.35	46.40	45.51	47.55	48.71	50.75
F_ASTOR1023	114.58	119.70	122.27	124.85	127.39	129.96	135.08	137.65
F_ASTOR1123	119.71	124.51	126.90	129.30	131.70	134.09	138.89	141.28
F_BIMAS1023	296.04	303.28	311.51	319.75	318.75	326.98	334.22	342.45
F_BIMAS1123	306.03	313.71	321.85	330.00	329.53	337.67	345.35	353.49
F_CNHTRY1023	3.87	3.87	3.87	3.87	3.87	3.87	3.87	3.87
F_DOHOL1023	13.25	13.58	13.75	13.93	14.08	14.25	14.58	14.75
F_DOHOL1123	13.77	14.09	14.25	14.42	14.57	14.73	15.05	15.21
F_ECILC1023	52.39	54.89	56.36	57.84	58.86	60.33	62.83	64.30
F_ECILC1123	55.44	57.60	58.87	60.15	61.03	62.30	64.46	65.73
F_EKGYO1023	7.77	8.06	8.22	8.38	8.51	8.67	8.96	9.12
F_EKGYO1123	8.05	8.36	8.52	8.69	8.83	8.99	9.30	9.46
F_ENJSA1023	48.33	49.59	50.28	50.97	51.54	52.23	53.49	54.18
F_ENJSA1123	50.07	51.47	52.18	52.88	53.58	54.29	55.69	56.40
F_ENKAI1023	31.47	32.79	33.46	34.13	34.78	35.45	36.77	37.44
F_ENKAI1123	32.18	33.82	34.63	35.45	36.27	37.08	38.72	39.53
F_EREGL1023	42.36	43.32	43.80	44.29	44.76	45.24	46.20	46.68
F_EREGL1123	43.83	44.91	45.52	46.13	46.60	47.21	48.29	48.90
F_EURTRY1023	28.90	29.10	29.47	29.83	29.67	30.04	30.24	30.61
F_EURTRY1123	30.56	30.59	30.65	30.70	30.67	30.73	30.76	30.81
F_EURUSD1023	1.05	1.05	1.05	1.06	1.06	1.06	1.06	1.06
F_EURUSD1123	1.05	1.05	1.06	1.06	1.06	1.06	1.06	1.06
F_FROTO1023	810.48	837.08	852.80	868.52	879.40	895.12	921.72	937.44
F_FROTO1123	844.25	870.79	885.86	900.94	912.40	927.47	954.01	969.08
F_GARAN1023	48.59	49.56	50.23	50.90	51.20	51.87	52.84	53.51
F_GARAN1123	49.78	51.06	51.89	52.71	53.17	54.00	55.28	56.11
F_GBPUSD1023	1.21	1.22	1.22	1.22	1.22	1.22	1.23	1.23
F_GBPUSD1123	1.22	1.22	1.22	1.22	1.22	1.22	1.22	1.22
F_GUBRF1023	332.53	343.27	352.38	361.50	363.12	372.23	382.97	392.08
F_GUBRF1123	350.57	360.26	368.17	376.08	377.86	385.77	395.46	403.37
F_HALKB1023	14.88	15.39	15.70	16.02	16.21	16.52	17.03	17.34
F_HALKB1123	15.55	16.02	16.30	16.57	16.77	17.05	17.52	17.80
F_HEKTS1023	22.07	23.16	24.00	24.83	25.09	25.93	27.02	27.86
F_HEKTS1123	23.35	24.36	25.02	25.67	26.03	26.69	27.70	28.36
F_ISCTR1023	23.11	23.80	24.26	24.71	24.95	25.41	26.10	26.56
F_ISCTR1123	24.11	24.79	25.18	25.57	25.86	26.25	26.93	27.32
F_ISGYO1023	21.35	21.94	22.33	22.73	22.92	23.31	23.90	24.29
F_ISGYO1123	21.61	22.47	22.99	23.51	23.85	24.37	25.23	25.75
F_KARSN1023	10.94	11.39	11.67	11.94	12.12	12.40	12.85	13.13
F_KARSN1123	11.58	11.98	12.19	12.39	12.59	12.80	13.20	13.41
F_KCHOL1023	150.03	153.51	156.62	159.72	160.10	163.21	166.69	169.80
F_KCHOL1123	156.17	159.53	162.27	165.00	165.63	168.37	171.73	174.47
F_KOZAA1023	61.32	64.60	66.38	68.16	69.66	71.44	74.72	76.50
F_KOZAA1123	64.03	67.29	68.92	70.55	72.18	73.81	77.07	78.70
F_KOZAL1023	25.48	26.62	27.28	27.94	28.42	29.08	30.22	30.88
F_KOZAL1123	26.41	27.56	28.19	28.82	29.34	29.97	31.12	31.75
F_KRDMD1023	29.26	30.27	30.81	31.34	31.82	32.36	33.37	33.91
F_KRDMD1123	30.07	31.19	31.77	32.36	32.89	33.47	34.59	35.17
F_MGROS1023	385.96	399.73	406.87	414.02	420.64	427.78	441.55	448.69
F_MGROS1123	402.35	415.15	421.55	427.95	434.35	440.75	453.55	459.95
F_ODAS1023	11.72	12.13	12.46	12.78	12.87	13.20	13.61	13.94
F_ODAS1123	11.94	12.48	12.86	13.23	13.40	13.78	14.32	14.70
F_OYAKC1023	69.68	72.10	73.64	75.19	76.06	77.60	80.02	81.56
F_OYAKC1123	72.93	75.15	76.56	77.96	78.78	80.19	82.41	83.82
F_PETKM1023	20.92	21.78	22.77	23.75	23.63	24.62	25.48	26.47

ViOP Bülten

Kod	Destek 3	Destek 2	Destek 1	Kapanış	Pivot	Direnç 1	Direnç 2	Direnç 3
	DESTEKLER				DİRENÇLER			
F_PETKM1123	22.13	22.95	23.77	24.60	24.59	25.41	26.23	27.05
F_PGSUS1023	707.82	734.41	750.71	767.00	777.30	793.60	820.19	836.49
F_PGSUS1123	722.24	757.17	775.44	793.71	810.37	828.64	863.57	881.84
F_SAHOL1023	56.57	57.62	58.24	58.85	59.29	59.91	60.96	61.58
F_SAHOL1123	58.13	59.55	60.37	61.20	61.79	62.61	64.03	64.85
F_SASA1023	43.02	44.45	45.30	46.15	46.73	47.58	49.01	49.86
F_SASA1123	43.71	45.36	46.57	47.79	48.22	49.43	51.08	52.29
F_SISE1023	51.31	52.41	53.03	53.65	54.13	54.75	55.85	56.47
F_SISE1123	53.07	54.29	54.98	55.67	56.20	56.89	58.11	58.80
F_SKBNK1023	6.46	6.65	6.87	7.08	7.06	7.28	7.47	7.69
F_SKBNK1123	6.70	6.89	7.11	7.32	7.30	7.52	7.71	7.93
F_SOKM1023	58.66	61.03	62.31	63.58	64.68	65.96	68.33	69.61
F_SOKM1123	61.39	63.55	65.06	66.58	67.22	68.73	70.89	72.40
F_TAVHL1023	115.39	122.57	126.65	130.74	133.83	137.91	145.09	149.17
F_TAVHL1123	122.91	128.82	132.13	135.45	138.04	141.35	147.26	150.57
F_TCELL1023	51.72	52.95	53.70	54.45	54.93	55.68	56.91	57.66
F_TCELL1123	53.79	54.99	55.65	56.30	56.85	57.51	58.71	59.37
F_THYAO1023	225.03	229.01	231.06	233.10	235.04	237.09	241.07	243.12
F_THYAO1123	228.70	235.21	238.55	241.88	245.06	248.40	254.91	258.25
F_TKFEN1023	45.97	48.39	49.76	51.13	52.18	53.55	55.97	57.34
F_TKFEN1123	47.63	50.23	51.61	53.00	54.21	55.59	58.19	59.57
F_TOASO1023	274.49	283.29	288.37	293.44	297.17	302.25	311.05	316.13
F_TOASO1123	288.19	295.07	299.07	303.06	305.95	309.95	316.83	320.83
F_TSKB1023	7.85	8.11	8.25	8.40	8.51	8.65	8.91	9.05
F_TSKB1123	8.22	8.44	8.58	8.73	8.80	8.94	9.16	9.30
F_TTKOM1023	21.03	21.67	22.04	22.40	22.68	23.05	23.69	24.06
F_TTKOM1123	21.79	22.50	22.89	23.29	23.60	23.99	24.70	25.09
F_TUPRS1023	139.95	143.98	147.64	151.31	151.67	155.33	159.36	163.02
F_TUPRS1123	148.65	151.51	154.43	157.34	157.29	160.21	163.07	165.99
F_USDTRY1023	28.07	28.12	28.21	28.30	28.25	28.34	28.39	28.48
F_USDTRY1123	28.84	28.89	28.96	29.04	29.01	29.08	29.13	29.20
F_VAKBN1023	14.85	15.46	16.19	16.92	16.80	17.53	18.14	18.87
F_VAKBN1123	15.53	16.09	16.80	17.50	17.36	18.07	18.63	19.34
F_VESTL1023	60.42	63.05	64.73	66.40	67.36	69.04	71.67	73.35
F_VESTL1123	62.18	65.12	66.90	68.69	69.84	71.62	74.56	76.34
F_X10XB1023	10,714.83	10,807.42	10,861.33	10,915.25	10,953.92	11,007.83	11,100.42	11,154.33
F_X10XB1223	11,622.25	11,622.25	11,622.25	11,622.25	11,622.25	11,622.25	11,622.25	11,622.25
F_XAUTRYM1023	1,675.50	1,680.25	1,688.11	1,695.97	1,692.86	1,700.72	1,705.47	1,713.33
F_XAUTRYM1223	1,740.00	1,770.00	1,789.00	1,808.00	1,819.00	1,838.00	1,868.00	1,887.00
F_XAUUSD1023	1,840.52	1,847.43	1,860.07	1,872.70	1,866.98	1,879.62	1,886.53	1,899.17
F_XAUUSD1223	1,861.62	1,867.78	1,880.12	1,892.45	1,886.28	1,898.62	1,904.78	1,917.12
F_XLBNK1023	7,434.83	7,565.67	7,645.33	7,725.00	7,776.17	7,855.83	7,986.67	8,066.33
F_XLBNK1223	7,992.25	8,087.50	8,138.75	8,190.00	8,234.00	8,285.25	8,380.50	8,431.75
F_XSD251223	5,186.25	5,986.50	6,693.25	7,400.00	7,493.50	8,200.25	9,000.50	9,707.25
F_XU0301023	8,502.00	8,625.00	8,699.00	8,773.00	8,822.00	8,896.00	9,019.00	9,093.00
F_XU0301223	9,064.17	9,182.08	9,254.17	9,326.25	9,372.08	9,444.17	9,562.08	9,634.17
F_YKBNK1023	18.25	18.58	18.78	18.97	19.11	19.31	19.64	19.84
F_YKBNK1123	18.99	19.31	19.48	19.64	19.80	19.97	20.29	20.46

VIOP Bülten

Sözleşme Kodu	Vade Ayı	Uzlaşma Fiyatı	Önceki Uzlaşma Fiyatı	Değişim	Değişim Puanı	Gün İçi Yüksek	Gün İçi Düşük	İşlem Miktarı	İşlem Hacim	Açık Pozisyon	Açık Pozisyon Değişimi	Vadeye Kalan Gün Sayısı	Takasbank Başlangıç Teminatı %
ENDEKS KONTRATLARI													
F_XU0300224	29.02.2024	9,902.00	10,091.75	-1.88 %	-189.75	10,009.75	9,858.25	37.00	3,669,252.50	332.00	4.00	143	16
F_XU0301023	31.10.2023	8,761.50	9,005.75	-2.71 %	-244.25	8,945.00	8,748.00	181,960.00	16,096,345,192.50	287,117.00	3,439.00	22	16
F_XU0301223	29.12.2023	9,309.25	9,543.00	-2.45 %	-233.75	9,490.00	9,300.00	2,312.00	216,914,355.00	6,374.00	433.00	81	16
DÖVİZ KONTRATLARI													
F_CNHTRY1023	31.10.2023	3.8660	3.8660	0.00 %	0.00	3.8660	3.8660	1	38,660	6	0	22	14
F_CNHTRY1123	30.11.2023	0.0000	0.0000	0.00 %	0.00	0.0000	0.0000					52	14
F_EURTRY1023	31.10.2023	29.8410	29.6578	0.62 %	0.18	29.8700	29.3003	289	8,606,294	15,165	-3	22	16
F_EURTRY1123	30.11.2023	30.6444	30.5582	0.28 %	0.09	30.7021	30.6177	106	3,248,066	407	101	52	16
F_EURUSD1023	31.10.2023	1.0569	1.0569	0.00 %	0.00	1.0576	1.0541	3,854	112,133,496	48,798	-145	22	4
F_EURUSD1123	30.11.2023	1.0578	1.0580	-0.02 %	0.00	1.0589	1.0550	373	10,860,484	2,280	203	52	4
F_GBPUSD1023	31.10.2023	1.2205	1.2173	0.26 %	0.00	1.2224	1.2176	14	470,889	241	2	22	5
F_GBPUSD1123	30.11.2023	1.2194	1.2194	0.00 %	0.00	1.2194	1.2194	1	33,566	6	-1	52	5
F_RUBTRY1023	31.10.2023	0.0000	0.0000	0.00 %	0.00	0.0000	0.0000					22	21
F_RUBTRY1123	30.11.2023	0.0000	0.0000	0.00 %	0.00	0.0000	0.0000					52	21
F_USDTRY1023	31.10.2023	28.2932	28.1541	0.49 %	0.14	28.3012	28.1647	51,656	1,459,684,605	1,355,093	-29,667	22	15
F_USDTRY1123	30.11.2023	29.0429	28.9144	0.44 %	0.13	29.0498	28.9301	33,630	976,669,942	505,630	30,656	52	15
F_P_USDTRY1023	31.10.2023	0.0000	0.0000	0.00 %	0.00	0.0000	0.0000					22	15
F_P_USDTRY1123	30.11.2023	0.0000	0.0000	0.00 %	0.00	0.0000	0.0000					52	15
KIYMETLİ MADEN KONTRATLARI													
F_XAUTRYM1023	31.10.2023	1,695.730	1,663.260	1.95 %	32.47	1,697.610	1,685.000	111,417	188,308,490	1,180,694	-1,434	22	15
F_XAUTRYM1223	29.12.2023	1,809.350	1,781.280	1.58 %	28.07	1,849.000	1,800.000	21,405	38,674,532	151,690	11,160	81	15
F_XAUUSD1023	31.10.2023	1,861.850	1,837.150	1.34 %	24.70	1,873.900	1,854.350	19,375	993,588,041	79,290	1,995	22	8
F_XAUUSD1223	29.12.2023	1,881.600	1,854.950	1.44 %	26.65	1,892.450	1,873.950	2,038	105,556,269	10,538	527	81	8
PAY VADELİ													
F_AEFES1023	31.10.2023	111.890	117.710	-4.94 %	-5.82	117.410	109.680	7,123	80,383,609	12,533	655	22	16
F_AEFES1123	30.11.2023	114.810	121.240	-5.30 %	-6.43	118.860	114.450	137	1,593,547	675	49	52	16
F_AKBNK1023	31.10.2023	33.080	34.550	-4.25 %	-1.47	34.260	32.920	310,835	1,043,485,484	762,489	29,257	22	17
F_AKBNK1123	30.11.2023	34.320	35.800	-4.13 %	-1.48	35.760	34.170	4,099	14,304,814	6,557	65	52	17
F_AKSEN1023	31.10.2023	39.270	41.810	-6.08 %	-2.54	41.480	38.600	18,307	73,680,208	36,521	-3,038	22	15
F_AKSEN1123	30.11.2023	41.050	43.470	-5.57 %	-2.42	42.980	40.490	526	2,193,019	908	183	52	15
F_ALARK1023	31.10.2023	123.580	131.730	-6.19 %	-8.15	130.050	122.640	13,503	170,737,751	42,416	1,766	22	17
F_ALARK1123	30.11.2023	128.290	136.640	-6.11 %	-8.35	134.080	127.650	623	8,160,211	1,264	-14	52	17
F_ARCLK1023	31.10.2023	160.710	168.420	-4.58 %	-7.71	167.970	160.320	11,328	185,367,649	17,882	-68	22	17
F_ARCLK1123	30.11.2023	166.140	174.400	-4.74 %	-8.26	172.590	166.000	263	4,444,031	430	79	52	17
F_ASELS1023N1	31.10.2023	45.040	41.840	7.65 %	3.20	45.210	41.890	173,081	1,522,071,184	96,717	-1,539	22	16
F_ASELS1123	30.11.2023	46.560	43.390	7.31 %	3.17	46.660	43.460	12,940	59,054,651	14,347	-3,302	52	16
F_ASTOR1023	31.10.2023	124.980	133.150	-6.14 %	-8.17	132.500	124.810	16,554	211,297,574	21,619	497	22	19
F_ASTOR1123	30.11.2023	129.520	136.340	-5.00 %	-6.82	136.490	129.300	2,301	30,300,164	2,341	1,347	52	19
F_BIMAS1023	31.10.2023	319.750	317.340	0.76 %	2.41	325.980	310.510	17,281	551,254,597	24,050	-276	22	16
F_BIMAS1123	30.11.2023	330.400	326.730	1.12 %	3.67	337.200	321.380	815	26,891,242	1,194	369	52	16
F_DOHOL1023	31.10.2023	13.960	14.450	-3.39 %	-0.49	14.400	13.900	177,683	251,531,488	522,565	14,604	22	17
F_DOHOL1123	30.11.2023	14.420	14.990	-3.80 %	-0.57	14.880	14.400	3,697	5,423,918	3,543	-1,089	52	17
F_ECILC1023	31.10.2023	57.860	59.660	-3.02 %	-1.80	61.350	57.380	20,042	119,583,708	10,909	-1,443	22	19
F_ECILC1123	30.11.2023	60.030	61.310	-2.09 %	-1.28	63.180	59.750	473	2,926,330	708	126	52	19
F_EKGYO1023	31.10.2023	8.370	8.850	-5.42 %	-0.48	8.800	8.350	798,875	690,026,751	934,281	13,110	22	18
F_EKGYO1123	30.11.2023	8.670	9.150	-5.25 %	-0.48	9.130	8.660	8,326	7,390,155	42,114	-143	52	18
F_ENJSA1023	31.10.2023	50.970	53.120	-4.05 %	-2.15	52.800	50.850	15,020	77,668,693	75,091	520	22	16
F_ENJSA1123	30.11.2023	52.940	54.880	-3.53 %	-1.94	54.990	52.880	428	2,293,780	1,720	38	52	16
F_ENKAI1023	31.10.2023	34.160	36.610	-6.69 %	-2.45	36.100	34.110	36,843	129,375,193	83,569	-3,092	22	17
F_ENKAI1123	30.11.2023	35.510	37.990	-6.53 %	-2.48	37.900	35.450	730	2,658,395	3,682	254	52	17
F_EREGL1023	31.10.2023	44.380	46.100	-3.73 %	-1.72	45.710	44.270	205,389	928,487,738	450,908	8,208	22	17
F_EREGL1123	30.11.2023	46.140	47.700	-3.27 %	-1.56	47.680	45.990	11,428	53,388,058	21,268	-1,406	52	17
F_FROTO1023	31.10.2023	868.300	906.740	-4.24 %	-38.44	906.000	863.680	3,531	310,283,725	4,648	89	22	16
F_FROTO1123	30.11.2023	899.950	937.210	-3.98 %	-37.26	938.930	897.320	192	17,431,016	336	78	52	16
F_GARAN1023	31.10.2023	50.890	52.670	-3.38 %	-1.78	52.170	50.530	92,520	475,802,949	159,359	-936	22	20
F_GARAN1123	30.11.2023	52.670	54.450	-3.27 %	-1.78	54.460	52.350	5,197	27,655,451	2,647	162	52	20
F_GUBRF1023	31.10.2023	361.790	368.330	-1.78 %	-6.54	373.850	354.000	33,303	1,217,386,870	141,941	-2,224	22	18
F_GUBRF1123	30.11.2023	378.100	382.080	-1.04 %	-3.98	387.550	369.950	1,056	40,138,334	8,676	126	52	18
F_HALKB1023	31.10.2023	15.970	16.550	-3.50 %	-0.58	16.710	15.890	178,173	291,469,110	209,142	-28,217	22	20
F_HALKB1123	30.11.2023	16.510	17.040	-3.11 %	-0.53	17.250	16.500	2,808	4,748,530	2,927	710	52	20
F_HEKTS1023	31.10.2023	24.810	25.080	-1.08 %	-0.27	26.190	24.260	114,318	290,960,808	120,074	11,427	22	20
F_HEKTS1123	30.11.2023	25.650	25.970	-1.23 %	-0.32	27.050	25.380	2,523	6,584,039	3,750	266	52	20
F_ISCTR1023	31.10.2023	24.720	25.480	-2.98 %	-0.76	25.650	24.500	317,662	803,027,764	790,934	11,259	22	19
F_ISCTR1123	30.11.2023	25.620	26.410	-2.99 %	-0.79	26.540	25.470	6,078	15,837,910	21,996	247	52	19
F_ISGYO1023	31.10.2023	22.730	23.870	-4.78 %	-1.14	23.500	22.520	34,880	80,171,794	147,667	-115	22	19
F_ISGYO1123	30.11.2023	23.550	24.660	-4.50 %	-1.11	24.710	23.330	1,706	4,053,297	1,454	166	52	19

ViOP Bülten

Sözleşme Kodu	Vade Ayı	Uzlaşma Fiyatı	Önceki Uzlaşma Fiyatı	Değişim	Değişim Puan	Gün İçi Yüksek	Gün İçi Düşük	İşlem Miktarı	İşlem Hacim	Açık Pozisyon	Açık Pozisyon Değişimi	Vadeye Kalan Gün Sayısı	Takasbank Başlangıç Teminatı %
PAY VADELİ													
F_KARSN1023	31.10.2023	11.970	12.590	-4.92 %	-0.62	12.580	11.850	138,724	171,006,803	79,061	13,869	22	17
F_KARSN1123	30.11.2023	12.430	13.050	-4.75 %	-0.62	13.000	12.390	1,492	1,887,714	1,773	95	52	17
F_KCHOL1023	31.10.2023	159.750	162.390	-1.63 %	-2.64	163.590	157.000	44,221	714,898,695	82,009	-455	22	17
F_KCHOL1123	30.11.2023	165.940	167.620	-1.00 %	-1.68	169.000	162.900	2,436	40,833,421	2,583	781	52	17
F_KOZAA1023	31.10.2023	68.410	71.600	-4.46 %	-3.19	72.940	67.880	69,543	491,247,390	102,241	-3,600	22	16
F_KOZAA1123	30.11.2023	71.000	74.030	-4.09 %	-3.03	75.440	70.550	2,315	16,950,737	6,678	-34	52	16
F_KOZAL1023	31.10.2023	27.840	29.040	-4.13 %	-1.20	29.560	27.760	130,127	374,676,386	224,612	-5,364	22	18
F_KOZAL1123	30.11.2023	28.730	29.930	-4.01 %	-1.20	30.490	28.710	1,766	5,242,024	20,849	182	52	18
F_KRDMD1023	31.10.2023	31.390	33.060	-5.05 %	-1.67	32.840	31.290	167,689	539,704,759	351,903	13,032	22	18
F_KRDMD1123	30.11.2023	32.390	34.060	-4.90 %	-1.67	34.000	32.300	4,582	15,232,109	5,687	296	52	18
F_MGROS1023	31.10.2023	414.400	427.740	-3.12 %	-13.34	434.400	413.490	7,286	309,730,880	5,756	99	22	18
F_MGROS1123	30.11.2023	428.990	441.680	-2.87 %	-12.69	447.150	427.950	475	20,896,627	354	30	52	18
F_ODAS1023	31.10.2023	12.750	13.490	-5.49 %	-0.74	13.290	12.550	445,146	575,570,618	1,278,275	33,791	22	18
F_ODAS1123	30.11.2023	13.200	13.980	-5.58 %	-0.78	13.950	13.030	14,890	20,084,449	21,430	7,232	52	18
F_OYAKC1023	31.10.2023	75.030	79.310	-5.40 %	-4.28	78.470	74.510	18,255	139,378,506	38,691	-471	22	18
F_OYAKC1123	30.11.2023	77.870	82.370	-5.46 %	-4.50	81.010	77.380	727	5,753,181	1,752	161	52	18
F_PETKM1023	31.10.2023	23.690	23.660	0.13 %	0.03	24.500	22.650	548,166	1,311,152,725	526,444	-19,392	22	16
F_PETKM1123	30.11.2023	24.510	24.490	0.08 %	0.02	25.400	23.760	17,814	44,021,427	9,328	-940	52	16
F_PGSUS1023	31.10.2023	765.310	817.930	-6.43 %	-52.62	803.900	761.010	6,604	514,735,054	7,485	-218	22	17
F_PGSUS1123	30.11.2023	792.640	851.770	-6.94 %	-59.13	845.300	792.100	488	39,272,851	718	11	52	17
F_SAHOL1023	31.10.2023	58.980	60.890	-3.14 %	-1.91	60.350	58.680	68,334	407,136,195	349,455	7,477	22	15
F_SAHOL1123	30.11.2023	61.090	63.220	-3.37 %	-2.13	63.200	60.960	2,193	13,560,737	4,439	510	52	15
F_SASA1023	31.10.2023	46.200	47.240	-2.20 %	-1.04	48.160	45.880	69,966	328,583,039	87,946	3,971	22	20
F_SASA1123	30.11.2023	47.990	49.010	-2.08 %	-1.02	49.860	47.000	1,245	6,039,017	2,432	-71	52	20
F_SISE1023	31.10.2023	53.650	55.390	-3.14 %	-1.74	55.230	53.510	73,783	401,437,817	153,906	79	22	18
F_SISE1123	30.11.2023	55.670	57.400	-3.01 %	-1.73	57.420	55.510	5,835	32,897,718	7,899	-369	52	18
F_SKBK1023	31.10.2023	7.070	7.120	-0.70 %	-0.05	7.260	6.850	736,928	522,768,852	700,525	-35,187	22	21
F_SKBK1123	30.11.2023	7.330	7.360	-0.41 %	-0.03	7.500	7.090	8,163	5,953,590	15,948	757	52	21
F_SOKM1023	31.10.2023	63.910	66.220	-3.49 %	-2.31	67.060	63.410	18,830	122,937,107	40,470	-743	22	17
F_SOKM1123	30.11.2023	66.030	68.240	-3.24 %	-2.21	69.370	65.700	1,160	7,853,262	1,211	101	52	17
F_TAVHL1023	31.10.2023	130.140	141.250	-7.87 %	-11.11	141.000	129.740	18,390	247,246,209	45,337	-2,336	22	17
F_TAVHL1123	30.11.2023	135.290	146.020	-7.35 %	-10.73	143.940	134.720	483	6,716,244	1,220	146	52	17
F_TCELL1023	31.10.2023	54.320	56.620	-4.06 %	-2.30	56.160	54.180	48,737	268,658,814	148,818	9,453	22	16
F_TCELL1123	30.11.2023	56.400	58.450	-3.51 %	-2.05	58.060	56.200	887	5,066,963	4,410	73	52	16
F_THYAO1023	31.10.2023	233.230	244.490	-4.61 %	-11.26	239.030	233.000	50,895	1,199,514,231	115,643	-1,065	22	16
F_THYAO1123	30.11.2023	241.870	253.400	-4.55 %	-11.53	251.580	241.730	2,661	64,959,509	3,840	360	52	16
F_TKFEN1023	31.10.2023	51.060	54.930	-7.05 %	-3.87	54.600	50.810	49,766	260,414,383	137,003	-19,762	22	16
F_TKFEN1123	30.11.2023	53.100	57.110	-7.02 %	-4.01	56.800	52.820	671	3,642,286	1,559	187	52	16
F_TOASO1023	31.10.2023	294.240	305.840	-3.79 %	-11.60	305.980	292.100	19,804	593,016,408	39,153	1,414	22	15
F_TOASO1123	30.11.2023	303.900	314.820	-3.47 %	-10.92	312.840	301.960	217	6,697,312	427	-12	52	15
F_TSKB1023	31.10.2023	8.410	8.740	-3.78 %	-0.33	8.760	8.360	296,639	255,511,339	621,122	88,204	22	20
F_TSKB1123	30.11.2023	8.690	9.050	-3.98 %	-0.36	9.010	8.650	1,433	1,264,350	6,169	446	52	20
F_TTKOM1023	31.10.2023	22.470	23.540	-4.55 %	-1.07	23.330	22.320	85,094	195,378,543	228,049	-3,044	22	19
F_TTKOM1123	30.11.2023	23.420	24.450	-4.21 %	-1.03	24.300	23.200	1,698	4,010,747	7,897	540	52	19
F_TUPRS1023	31.10.2023	151.760	151.690	0.05 %	0.07	155.690	148.000	53,500	815,222,456	53,226	-1,347	22	16
F_TUPRS1123	30.11.2023	156.980	157.360	-0.24 %	-0.38	160.160	154.380	2,416	38,215,029	2,868	267	52	16
F_VAKBN1023	31.10.2023	16.920	16.580	2.05 %	0.34	17.410	16.070	526,160	895,813,492	419,528	42,335	22	19
F_VAKBN1123	30.11.2023	17.430	17.170	1.51 %	0.26	17.930	16.660	5,476	9,618,514	10,028	778	52	19
F_VESTL1023	31.10.2023	66.320	70.550	-6.00 %	-4.23	70.000	65.690	17,722	120,463,490	104,630	-3,099	22	16
F_VESTL1123	30.11.2023	68.800	72.490	-5.09 %	-3.69	72.770	68.050	1,121	7,893,513	889	95	52	16
F_YKBNK1023	31.10.2023	18.980	19.490	-2.62 %	-0.51	19.450	18.920	660,818	1,266,512,724	1,022,869	-25,863	22	17
F_YKBNK1123	30.11.2023	19.650	20.080	-2.14 %	-0.43	20.130	19.640	7,097	14,069,450	30,023	91	52	17

Genel Müdürlük

Esentepe Mh. Ecza Sk. Safter Han İş Merkezi No:6 Şişli/İstanbul – (0212) 286 30 00

Beylikdüzü

Hayrettin Paşa Mah. 1993 Sokak No:22 Ferah Residence Daire A1 Esenyurt – (0212) 270 26 43

Erenköy

Bağdat Caddesi Beyaz Apt. No: 339 D:5 Erenköy – (0216) 301 10 45

Levent

Nispetiye Mah. Aydar Cad Metro İş Merkezi No. 10 İç Kapı No: 1 Beşiktaş – (0212) 286 30 00

Nişantaşı

Vali Konağı Cad. No.77 Polat Apt. Kat.3 D.3 Nişantaşı/Şişli – (0212) 241 15 75

Suadiye

Suadiye Mah. Öncü Sokak Büyük Hanlı Konutları B1 Blok K:8 D:22 Kadıköy – (0216) 350 01 43

Ankara

Tunalı Hilmi Cad. 60/12 Kavaklıdere – (0312) 426 16 61

Bursa

Çekirge Mah. Çekirge Cad. Gökçen Apt. Blok 97/1 C Osmangazi – (0224) 233 43 37

Malatya

Sancaktar Mah. Aslantepeler Cad. Canbaylar Plaza No. 93/9 Battalgazi – (0422) 377 90 00

Niğde

Aşağı Kayabaşı Mah. Dr. Sami Yağız Cad. Kültür Plaza No:32 Kat:1/4 Niğde – (0388) 214 19 35

**YASAL UYARI**

Bu rapor, bir veya daha fazla sermaye piyasası aracı veya bunları ihraç eden ortaklıklar ve kuruluşlar ile piyasa eğilimleri hakkında, belirli bir kişiye veya mali durumları, risk ve getiri tercihleri benzer nitelikteki bir gruba yönelik olmamak kaydıyla, Marbaş Menkul Değerler A.Ş. müşterilerine ve/veya dağıtım kanallarına yönelik olarak Marbaş Menkul Değerler A.Ş.'nin anlaşmalı olduğu dışarıdan hizmet sağlayıcı kuruluş tarafından hazırlanmıştır. Burada yer alan yatırım bilgi, yorum ve tavsiyeleri yatırım danışmanlığı kapsamında değildir. Yatırım danışmanlığı hizmeti, yetkili kuruluşlar tarafından kişilerin risk ve getiri tercihleri dikkate alınarak kişiye özel sunulmaktadır. Burada yer alan yorum ve tavsiyeler ise genel niteliktedir. Bu tavsiyeler mali durumunuz ile risk ve getiri tercihlerinize uygun olmayabilir. Bu nedenle, sadece burada yer alan bilgilere dayanarak yatırım kararı verilmesi beklentilerinize uygun sonuçlar doğurmayabilir. Bu rapor ve yorumlardaki yazılar, bilgiler ve grafikler, ulaşılabilen ilk kaynaklardan iyi niyetle ve doğruluğu, geçerliliği, etkinliği velhasıl her ne şekil, suret ve nam altında olursa olsun herhangi bir karara dayanak oluşturması hususunda herhangi bir teminat, garanti oluşturmadan, yalnızca bilgi edinilmesi amacıyla derlenmiştir. İş bu raporlardaki yorumlardan; eksik bilgi ve/veya güncellenme gibi konularda ortaya çıkabilecek zararlardan Marbaş Menkul Değerler A.Ş. ve çalışanları sorumlu değildir. Marbaş Menkul Değerler A.Ş. her an, hiçbir şekil ve surette ön ihbara ve/veya ihtara gerek kalmaksızın söz konusu bilgileri, tavsiyeleri değiştirebilir ve/veya ortadan kaldırabilir. Genel anlamda bilgi vermek amacıyla hazırlanmış olan iş bu rapor ve yorumlar, kapsamı bilgiler, tavsiyeler hiçbir şekil ve surette Marbaş Menkul Değerler A.Ş.'nin herhangi bir taahhüdünü tazammum etmediğinden, bu bilgilere istinaden her türlü özel ve/veya tüzel kişiler tarafından alınacak kararlar, varılacak sonuçlar, gerçekleştirilecek işlemler ve oluşabilecek her türlü riskler bizatihi bu kişilere ait ve raci olacaktır. Hiçbir şekil ve surette ve her ne nam altında olursa olsun, her türlü gerçek ve/veya tüzel kişinin, gerek doğrudan gerek dolayısı ile ve bu sebeplerle uğrayabileceği her türlü doğrudan ve/veya dolayısıyla oluşacak maddi ve manevi zarar, kar mahrumiyeti, velhasıl her ne nam altında olursa olsun uğrayabileceği zararlardan hiçbir şekil ve surette Marbaş Menkul Değerler A.Ş. ve çalışanları sorumlu tutulamayacak ve hiçbir şekil ve surette her ne nam altında olursa olsun Marbaş Yatırım Menkul Değerler A.Ş. çalışanlarından talepte bulunulmayacaktır.