

Piyasa Gündemi

Bu haftanın gündemi ABD'de enflasyon verisi ve yarın açıklanması bekleniyor. Bu hafta başından itibaren, ABD'de açıklanan ikincil düzey verilerin etkisi, küresel piyasaların seyri üzerinde sınırlı hissedildi. Bugünde toptan stoklar verisinin açıklanması bekleniyor ancak etkisi yine sınırlı kalabilir. Fed üyelerinin de konuşmaları takip ediliyor. Faizle ilgili söylemleri oldukça önemli görülmektedir. Bugün içinde Fed üyelerinden gelecek açıklamalar yakından izlenebilir. Yarınki ABD enflasyonu öncesinde bugünde küresel piyasalarda temkinli seyriler korunabilir.

Yurt içi piyasalarda, TCMB'nin yarın ABD'de düzenleyeceği yatırımcı toplantıları merakla bekleniyor. Bu toplantıya, TCMB Başkanı Hafize Gaye Erkan katılacak. Hazine ve Maliye Bakanı Mehmet Şimşek'in ise toplantılara çevrimiçi katılacağı belirtildi. Yarın bu toplantıların yapılması bekleniyor. Bugün içinde yurt içi piyasalarda kasım ayına yönelik sanayi üretimi ve işsizlik oranı verileri açıklanacak. TÜİK tarafından verilerin açıklanması beklenirken, iç piyasanın seyri üzerinde bir etki yaratması da beklenmiyor.

Açıklanacak Önemli Ekonomik Veriler

- 10:00 TR Sanayi Üretimi Önem:Yüksek
- 18:00 ABD Toptan Stoklar Önem:Yüksek

BIST-100 Strateji

BIST100 endeksi dün yatay başlangıç yaparken, gün içerisinde 7.800 bölgesinin üzerinde kapanışlarda zorlandığı görüldü. Gün içerisinde başlayan ivme kaybıyla, endeks gün sonunda yüzde 1,06'lık kayıpla 7.736 puandan kapatmış oldu. Bankalarda yatay bir kapanış izlenirken, endeksi en çok baskılayan sektör gıda ve perakende olarak takip edildi. Bugün için 50 günlük HO 7.756 seviyesinden geçiyor ve direnç noktası olarak izlenmektedir. Bu direncin üzerinde kapanışların devamında 7.892 - 7.945 direnç noktalarına doğru hareketin sürmesini destekleyebileceğini değerlendiriyoruz. Geri çekilmelerde ise 7.667 - 7.500 destek noktaları olarak görülmektedir. Bu desteklerin altında bir kapanış, ivme kaybının devam etmesine neden olabilir. BIST100 endeksinin güne yataya yakın başlamasını bekliyoruz.

Önemli Sektör Şirket Haberleri

TAV HAVALİMANLARI / TAVHL 09.01.2024 15:52:49 Tav Havalimanları'nın Türkiye'de işlettiği havalimanlarında aralık ayında bir önceki yılın aynı ayına göre %23 artışla 3,03 milyon uluslararası (kasım: +%18; ekim: +%11; eylül: +%15) (2019'a göre +%55) ve yıllık %16 yükselişle 2,57 milyon yurtiçi (kasım: +%12; ekim: +%14; eylül: +%21) (2019'a göre +%9) olmak üzere toplam %20 büyümeye 5,60 milyon (kasım: +%15; ekim: +%12; eylül: +%17) (2019'a +%22) yolcuya hizmet verilmiştir. 2023 yılının tamamında yıllık %25 artışla 62,90 milyon uluslararası, %17 yükselişle 32,63 milyon yurtiçi olmak üzere toplam %22 büyümeye (2019'a göre +%7) 95,54 milyon yolcuya hizmet verilmiştir. **(NÖTR)**

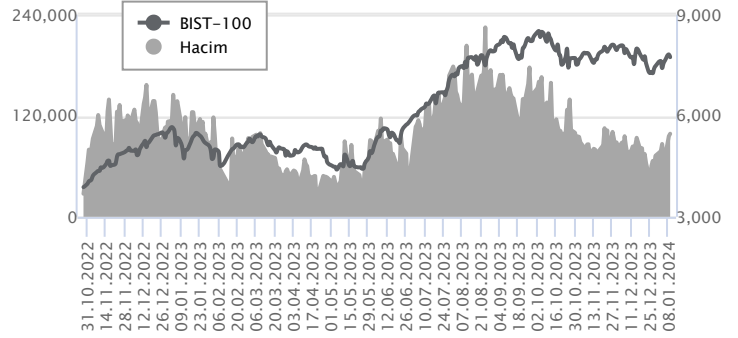
NETAŞ / NETAS 09.01.2024 17:01:06 Şirket, Turkcell İletişim Hizmetleri'nden 2024 yılı yatırımları kapsamında 6,75 milyon dolar tutarında Telco Cloud Server siparişi almıştır.

Günlük Veriler / BIST 100

Veri Tarihi : 09.01.2024

	Kapanış	Günlük Değ. (%)	Yıllık Değ. (%)
BİST 100	7,736	-1.06	3.56
BİST 30	8,398	-0.77	4.71
BIST Banka	9,580	0.07	9.90
BIST Sanayi	11,562	-1.97	0.26
BIST 30 Yakın Vade	8,865.000	-0.85	10.45

BIST-100	Kapanış	Önceki Kapanış	Günlük Değ. %
Hacim (mln TL)	98,594	95,670	3.06
Piyasa Değeri (mln TL)	6,590,987	6,659,292	-1.03
Halka Açık PD (mln TL)	2,080,092	2,102,311	-1.06
Yabancıların Piyasa Payı	36.89	37.01	-0.31



BIST-100 Yükselenler	Kapanış	Günlük Değ. (%)	Hacim (mln TL)
YEOTK	223.80	9.98	1,415.49
HALKB	13.79	9.97	470.07
CWENE	316.25	5.95	705.54
EKGYO	8.13	2.39	2,409.10
VAKBN	15.25	2.35	2,968.98

BIST-100 Düşenler	Kapanış	Günlük Değ. (%)	Hacim (mln TL)
EGEEN	9,995.00	-5.48	423.54
KCAER	32.06	-5.43	370.84
PENTA	18.40	-5.11	51.74
KLSER	63.00	-4.83	235.30
COLLA	480.00	-4.38	353.77

BIST-100 Hacmi Artanlar	Hacimdeki Değ. (%)	Kapanış	Günlük Değ. (%)
BOBET	121.54	34.08	2.28
IPEKE	110.78	32.62	-2.45
VAKBN	83.36	15.25	2.35
TTKOM	81.75	26.70	0.75
THYAO	78.65	242.90	0.12

BIST-100 Hacmi Azalanlar	Hacimdeki Değ. (%)	Kapanış	Günlük Değ. (%)
AKSEN	-63.90	31.94	-0.44
HALKB	-60.77	13.79	9.97
SDTTR	-60.26	308.00	-1.28
EUREN	-55.44	14.91	-2.49
DOAS	-53.03	251.75	-2.80

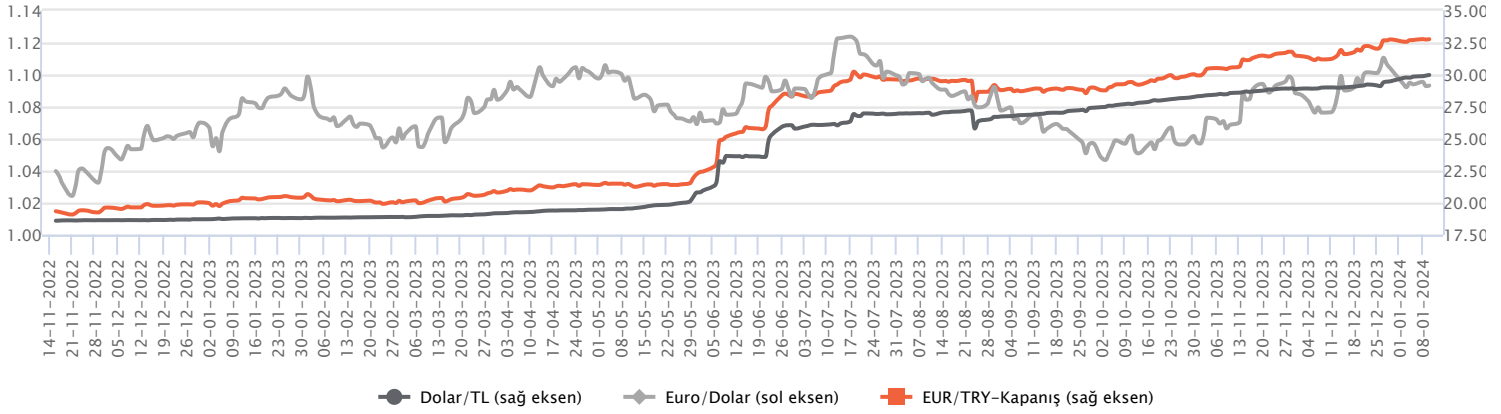
Makroekonomik Veriler*	Dönem	Cari (%)	2024T
Büyüme	3Ç23	5,9%	2,0%
Enflasyon (TÜFE)	Kasım	61,98%	42,0%
Bütçe Dengesi Mlr TL	Haziran	-716	-659,4
Cari Denge Mlr \$	Ekim	-50,7	-37,1

*Veriler geçmiş 12 aylık dönemi kapsamaktadır.

Dolar/TL

Kurda sakin seyirlerin ve kademeli yükseliş eğilimlerinin takip edildiği bir günü geride bıraktık. Dün ABD tarafında dış ticaret verileri takip edildi. ABD'de dış ticaret dengesi kasımda 63,2 milyar dolar açık ile beklentilerin bir miktar altında gerçekleşti. Verinin fiyatlamalara etkisi olmadı. Bugün yurt içerisinde kasım ayına ilişkin sanayi üretimi ve işsizlik oranı, ABD tarafında ise toptan stoklar verisi takip edilecek. Verilerin fiyatlamalara etkisi sınırlı kalabilir. Hafta genelinde ise yarın ABD'de enflasyon verisi takip edilecek olup, yurt içerisinde ise TCMB Başkanı Hafize Gaye Erkan'ın New York'ta yatırımcılar ile yapacağı toplantılar ön plana çıkacak. Ayrıca cuma günü Moody's' in not değerlendirmesi takip edilecek. Bu görünüm altında Dolar/TL, bu sabah saat 08:30 itibariyle 29,97'li seviyelerden işlem görüyor.

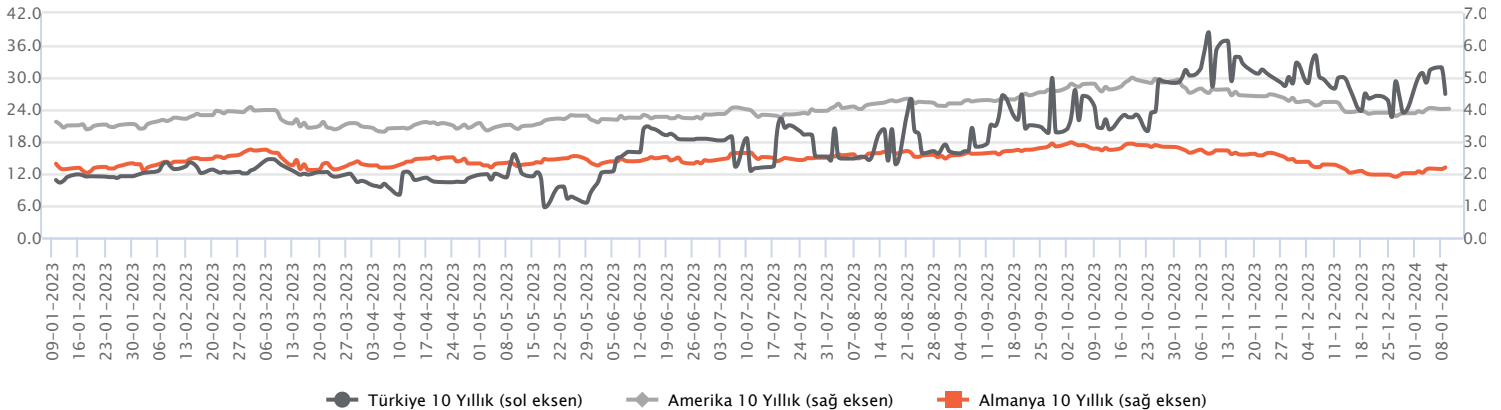
Günlük Veriler / Kurlar	Kapanış	Günlük Değ. (%)	Yılbaşı Değ. (%)
USD/TRY	29.9245	0.16	1.53
EUR/TRY	32.7371	-0.09	-0.02
Euro/Dolar	1.0928	-0.24	-1.02
Sterlin/Dolar	1.2704	-0.37	-0.21
Dolar/Yen	144.5190	0.25	2.51



Faizler

10 yıl vadeli hazine tahvil faizi dün 0,50 baz puanlık düşüşle günü 26,69 seviyesinden tamamlarken, 2 yıl vadeli tahvil faizi ise 0,01 baz puanlık düşüşle günü yüzde 39,95 seviyesinden tamamladı. Hafta başından itibaren kısa ve uzun vadeli tahvil faizlerinde düşme eğilimleri takip edilirken, bu hafta Moody's' in not kararı piyasaların odağında olacak. Bu görünümle birlikte Hazine'nin dünkü 2 yıl vadeli sabit kuponlu tahvil ihracında net satış 10,83 milyar TL olarak gerçekleşirken, ROT dahil toplam satış 22,84 milyar TL olarak gerçekleşti. İhalede ortalama yıllık bileşik faiz oranı yüzde 40,14 oldu. Bir diğer ihalede 5 yıl vadeli TÜFE'ye endeksli tahvil ihracında net satış 5,98 milyar TL olarak gerçekleşirken, ROT dahil toplam satış 10,97 milyar TL olarak gerçekleşti. İhalede ortalama reel bileşik faiz oranı yüzde 0,42 oldu.

Günlük Veriler / Faizler	Kapanış	Günlük Değ.	Yılbaşı Değ.
TCMB AOFM	42.50	0.00 bp	0.00 bp
Türkiye 2 Yıllık	39.95	-0.01 bp	0.27 bp
Amerika 2 Yıllık	4.36	0.00 bp	0.11 bp
Almanya 2 Yıllık	2.61	0.05 bp	0.21 bp
Türkiye 10 yıllık	26.69	-0.50 bp	-0.06 bp
Amerika 10 Yıllık	4.02	0.00 bp	0.14 bp
Almanya 10 Yıllık	2.19	0.05 bp	0.18 bp



TAV HAVALİMANLARI / TAVHL 09.01.2024 15:52:49

Tav Havalimanları'nın Türkiye'de işlettiği havalimanlarında aralık ayında bir önceki yılın aynı ayına göre %23 artışla 3,03 milyon uluslararası (kasım: +%18; ekim: +%11; eylül: +%15) (2019'a göre +%55) ve yıllık %16 yükselişle 2,57 milyon yurtiçi (kasım: +%12; ekim: +%14; eylül: +%21) (2019'a göre +%9) olmak üzere toplam %20 büyümeyle 5,60 milyon (kasım: +%15; ekim: +%12; eylül: +%17) (2019'a +%22) yolcuya hizmet verilmiştir. 2023 yılının tamamında yıllık %25 artışla 62,90 milyon uluslararası, %17 yükselişle 32,63 milyon yurtiçi olmak üzere toplam %22 büyümeyle (2019'a göre +%7) 95,54 milyon yolcuya hizmet verilmiştir. (NÖTR)

NETAŞ / NETAS 09.01.2024 17:01:06

Şirket, Turkcell İletişim Hizmetleri'nden 2024 yılı yatırımları kapsamında 6,75 milyon dolar tutarında Telco Cloud Server siparişi almıştır.

DOĞAN HOLDİNG / DOHOL 09.01.2024 18:12:35

Pay geri alım kapsamında 11,85 TL –11,94 TL fiyat aralığından (ortalama 11,9090 TL) 500.000 adet Şirket payı geri alınmış ve Şirketin sahip olduğu DOHOL payları 28.997.838 adede ulaşmıştır (Şirket sermayesine oranı %1,1081). (SINIRLI POZİTİF)

MLP SAĞLIK / MPARK 09.01.2024 21:37:22

Pay geri alım kapsamında 138,30 TL – 141,50 TL (ağırlıklı ortalama 140,14 TL) fiyat aralığından toplam 35.000 TL nominal değerli MPARK payları geri alınmıştır. Bu işlemlerle birlikte geri alınan payların toplam nominal değeri 18.060.000 TL olup, bu payların sermayeye oranı %8,6811'e ulaşmıştır. (SINIRLI POZİTİF)

TRABZONSPOR / TSPOR 09.01.2024 18:58:13

Şirket Yönetim Kurulu, 1.000.000.000 TL olan çıkarılmış sermayesinin tamamı nakden karşılanmak suretiyle (%150 bedelli) 2.500.000.000 TL'ye çıkarılmasına karar vermiştir.

*Kamuyu Aydınlatma Platformu'na 10.01.2024 saat 07:13'e kadar gelen haberleri kapsamaktadır.

Haftalık Piyasa Takvimi 8 - 12 Ocak

Tarih	Saat	Ülke	Veri	Önem	Dönem	Beklenti	Önceki
8 Ocak Pazartesi	10:00	Almanya	Fabrika Siparişleri (Aylık)	■	Kasım	1,00%	-3,70%
	10:00	Almanya	Dış Ticaret Dengesi	■	Kasım	17,9 mlr €	17,8 mlr €
	13:00	Euro B.	Perakende Satışlar (Aylık/Yıllık)	■	Kasım	-0.30%/-1.50%	0.10%/-1.20%
	13:00	Euro B.	Tüketici Güven Endeksi	■	Aralık	-15,10	-16,90
	17:30	Türkiye	Hazine Nakit Dengesi	■	Aralık		95,3 mlr TL
	Tüm Gün	Japonya	Piyasalar Tatil Nedeniyle Kapalı Olucak	■	Ocak		
9 Ocak Salı	10:00	Almanya	Sanayi Üretim Endeksi (Aylık)	■	Kasım	0,20%	-0,40%
	13:00	Euro B.	İşsizlik Oranı	■	Kasım	6,50%	6,50%
	16:30	ABD	Dış Ticaret Dengesi	■	Kasım	-64.90 mlr \$	-64.30 mlr \$
10 Ocak Çarşamba	10:00	Türkiye	Sanayi Üretim Endeksi (Aylık/Yıllık)	■	Kasım		-0.40%/1.10%
	10:00	Türkiye	İşsizlik Oranı	■	Kasım		8,50%
	18:00	ABD	Toptan Stoklar	■	Kasım	-0,20%	-0,40%
11 Ocak Perşembe	16:30	ABD	TÜFE (Aylık/Yıllık)	■	Aralık	0.20%/3.20%	0.10%/ 3.10%
	16:30	ABD	Çekirdek TÜFE (Aylık/Yıllık)	■	Aralık	0.20%/3.80%	0.30%/ 4.00%
	16:30	ABD	Haftalık İşsizlik Maaş Başvuruları	■	Ocak		202 Bin
	16:45	Almanya	Cari İşlemler Dengesi	■	Kasım		21.4 mlr €
	22:00	ABD	Federal Denge Bütçesi	■	Aralık		-314,0 mlr \$
12 Ocak Cuma	02:50	Japonya	Cari İşlemler Dengesi	■	Kasım	2385.1 mlr ¥	2585.8 mlr ¥
	04:30	Çin	TÜFE (Aylık/Yıllık)	■	Aralık		-0.50%/ -0.50%
	04:30	Çin	ÜFE (Yıllık)	■	Aralık		-3,00%
	06:00	Çin	Dış Ticaret Dengesi	■	Aralık		68.39 mlr \$
	10:00	Türkiye	Cari İşlemler Dengesi	■	Kasım	-1.50 mlr \$	0.19 mlr \$
	10:00	İngiltere	GSYİH (Aylık)	■	Kasım	0,20%	-0,30%
	10:00	İngiltere	Dış Ticaret Dengesi	■	Kasım		-4.48 mlr £
	10:00	İngiltere	Sanayi Üretim Endeksi (Aylık/Yıllık)	■	Kasım	0.10%/0.70%	-0.80%/0.40%
	16:30	ABD	ÜFE (Aylık/ Yıllık)	■	Aralık	0.10% 1.30%	0.00%/ 0.90%
	16:30	ABD	Çekirdek ÜFE (Aylık/ Yıllık)	■	Aralık	0.20%/ 1.90%	0.00%/ 2.00%
-	Türkiye	Moody's Kredi Notu Değerlendirme Raporu	■	Ocak			

 Takvim açıklanacak tüm verileri **kapsamamaktadır**. Tahminler Bloomberg, Tradingeconomics.com, Investing.com, Econoday.com kaynaklarından alınmıştır.

Genel Müdürlük

Esentepe Mh. Ecza Sk. Safter Han İş Merkezi No:6 Şişli/İstanbul – (0212) 286 30 00

Beylikdüzü

Hayrettin Paşa Mah. 1993 Sokak No:22 Ferah Residence Daire A1 Esenyurt – (0212) 270 26 43

Erenköy

Bağdat Caddesi Beyaz Apt. No: 339 D:5 Erenköy – (0216) 301 10 45

Levent

Nispetiye Mah. Aydar Cad Metro İş Merkezi No. 10 İç Kapı No: 1 Beşiktaş – (0212) 286 30 00

Nişantaşı

Vali Konağı Cad. No.77 Polat Apt. Kat.3 D.3 Nişantaşı/Şişli – (0212) 241 15 75

Suadiye

Suadiye Mah. Öncü Sokak Büyük Hanlı Konutları B1 Blok K:8 D:22 Kadıköy – (0216) 350 01 43

Ankara

Tunalı Hilmi Cad. 60/12 Kavaklıdere – (0312) 426 16 61

Bursa

Çekirge Mah. Çekirge Cad. Gökçen Apt. Blok 97/1 C Osmangazi – (0224) 233 43 37

Malatya

Sancaktar Mah. Aslanteppe Cad. Canbaylar Plaza No. 93/9 Battalgazi – (0422) 377 90 00

Niğde

Aşağı Kayabaşı Mah. Dr. Sami Yağız Cad. Kültür Plaza No:32 Kat:1/4 Niğde – (0388) 214 19 35

**YASAL UYARI**

Bu rapor, bir veya daha fazla sermaye piyasası aracı veya bunları ihraç eden ortaklıklar ve kuruluşlar ile piyasa eğilimleri hakkında, belirli bir kişiye veya mali durumları, risk ve getiri tercihleri benzer nitelikteki bir gruba yönelik olmamak kaydıyla, Marbaş Menkul Değerler A.Ş. müşterilerine ve/veya dağıtım kanallarına yönelik olarak Marbaş Menkul Değerler A.Ş.'nin anlaşılabilir olduğu dışarıdan hizmet sağlayıcı kuruluş tarafından hazırlanmıştır. Burada yer alan yatırım bilgi, yorum ve tavsiyeleri yatırım danışmanlığı kapsamında değildir. Yatırım danışmanlığı hizmeti, yetkili kuruluşlar tarafından kişilerin risk ve getiri tercihleri dikkate alınarak kişiye özel sunulmaktadır. Burada yer alan yorum ve tavsiyeler ise genel niteliktedir. Bu tavsiyeler mali durumunuz ile risk ve getiri tercihlerinize uygun olmayabilir. Bu nedenle, sadece burada yer alan bilgilere dayanarak yatırım kararı verilmesi beklentilerinize uygun sonuçlar doğurmayabilir. Bu rapor ve yorumlardaki yazılar, bilgiler ve grafikler, ulaşılabilen ilk kaynaklardan iyi niyetle ve doğruluğu, geçerliliği, etkinliği velhasıl her ne şekilde, suret ve nam altında olursa olsun herhangi bir karara dayanak oluşturması hususunda herhangi bir teminat, garanti oluşturmadan, yalnızca bilgi edinilmesi amacıyla derlenmiştir. İş bu raporlardaki yorumlardan; eksik bilgi ve/veya güncellenme gibi konularda ortaya çıkabilecek zararlardan Marbaş Menkul Değerler A.Ş. ve çalışanları sorumlu değildir. Marbaş Menkul Değerler A.Ş. her an, hiçbir şekilde ve surette ön ihbara ve/veya ihtara gerek kalmaksızın söz konusu bilgileri, tavsiyeleri değiştirebilir ve/veya ortadan kaldırabilir. Genel anlamda bilgi vermek amacıyla hazırlanmış olan iş bu rapor ve yorumlar, kapsamı bilgiler, tavsiyeler hiçbir şekilde ve surette Marbaş Menkul Değerler A.Ş.'nin herhangi bir taahhüdünü tazammum etmediğinden, bu bilgilere istinaden her türlü özel ve/veya tüzel kişiler tarafından alınacak kararlar, varılacak sonuçlar, gerçekleştirilecek işlemler ve oluşabilecek her türlü riskler bizatihi bu kişilere ait ve raci olacaktır. Hiçbir şekilde ve surette ve her ne nam altında olursa olsun, her türlü gerçek ve/veya tüzel kişinin, gerek doğrudan gerek dolayısı ile ve bu sebeplerle uğrayabileceği her türlü doğrudan ve/veya dolayısıyla oluşacak maddi ve manevi zarar, kar mahrumiyeti, velhasıl her ne nam altında olursa olsun uğrayabileceği zararlardan hiçbir şekilde ve surette Marbaş Menkul Değerler A.Ş. ve çalışanları sorumlu tutulamayacak ve hiçbir şekilde ve surette her ne nam altında olursa olsun Marbaş Yatırım Menkul Değerler A.Ş. çalışanlarından talepte bulunulmayacaktır.