

Güçlü Gelen Veriler Yumuşak İniş Beklentisinin Güç Kazanmasında Etkili Oluyor...

Aralık ayında Merkez Bankalarına ilişkin beklentiler fiyatlamalar üzerinde etkili olurken, büyüme açısından gösterge niteliğinde olan PMI ve istihdam rakamları ön plandaydı. ABD'de PMI rakamları güçlü seyrini korurken, ADP istihdam değişimi 130 bin olan piyasa beklentisine karşın 103 bin olarak açıklandı. Hafta içerisinde yavaşlamaya işaret eden istihdam verileri Fed'e yönelik iyimser beklentileri desteklerken, son işlem günü tarım dışı istihdam verisi 180 bin olan piyasa beklentisinin üzerinde 199 bin olarak gerçekleşti. İşsizlik oranı ise %3,9'dan %3,7'ye gerilerken, ortalama saatlik kazançlar %0,3 olan beklentilerin üzerinde aylık bazda %0,4 oranında artış kaydetti ve yıllık bazda %4,0 olarak korundu. Beklentilerin üzerinde gelen tarım dışı istihdam verisi hafta içerisinde açıklanan diğer istihdam verilerinin oluşturduğu iyimserliğin kısmen bozulmasında etkili oldu. Veri sonrasında küresel risk iştahı bir miktar zayıflama kaydederken, doların güç kazandığı görüldü. ABD'nin 10 yıllık tahvil faizi 10 baz puan artışla %4,23'e yükseldi.

Uluslararası kredi derecelendirme kuruluşu Fitch Ratings, küresel ekonominin gelecek yıl %2,1 seviyesinde büyüme kaydetmesinin beklendiğini bildirdi. Fitch küresel ekonomide gelecek yıl yavaşlama beklemeye devam ediyor. İstihdam verilerinin ardından bu hafta açıklanacak ABD enflasyon verisi Çarşamba günü gerçekleşecek Fed toplantısı öncesinde fiyatlamalar üzerinde belirleyici olacaktır. Merkez Bankalarının bu hafta faiz oranlarında değişime gitmesi beklenmezken, ileriye yönelik projeksiyonlar merkez bankası başkanlarının söylemleri risk iştahı ve piyasaların seyri üzerinde belirleyici olacaktır.

Yurtiçinde Enflasyonda Aylık Bazda Yavaşlama Devam Ediyor...

Yurtiçinde haftanın majör başlığı Kasım ayı enflasyon rakamlarıydı. Yurt içinde Kasım'da TÜFE enflasyonu %3,8'lik medyan beklenti ve bizim %4,2'lik tahminimizin altında %3,28 seviyesinde gerçekleşti. Yıllık TÜFE enflasyonu ise %61,4'ten %62,0'ye yükseldi. TCMB Başkanı Hafize Gaye Erkan'ın da dikkat çektiği üzere, Kasım'da aylık enflasyon eğilimindeki düşüş eğiliminin hızlanarak devam ettiğini görüyoruz. Doğalgazda bedelsiz kullanım miktarı olan 25 metreküplük kullanımların enflasyona yansdığı görüldü. Çekirdek TÜFE'de yavaşlama ve yatay bir seyir izlendi. Çekirdek TÜFE yıllık bazda %69,76'dan %69,89'a sınırlı bir yükseliş gösterdi. ÜFE ise aylık bazda %2,81 oranında artış kaydetti ve yıllık ÜFE %42,25 olarak gerçekleşti. TCMB Kasım ayı enflasyonuna ilişkin değerlendirmesinde doğalgaz faturalarının etkisine vurgu yaparken, alternatif göstergelerin de enflasyonda yavaşlamaya işaret ettiğini belirtti. Yıllık enflasyonun gıda ve temel mal gruplarında gerilerken, enerji başta olmak üzere diğer ana gruplarda yükseldiği ifade edildi. Özetle, TÜFE enflasyonu TCMB'nin öngördüğü patikaya uygun gidiyor. Bu da Aralık ya da en geç Ocak'ta faiz artışlarının sonlanabileceği beklentilerini destekliyor.

Haftalık Veriler

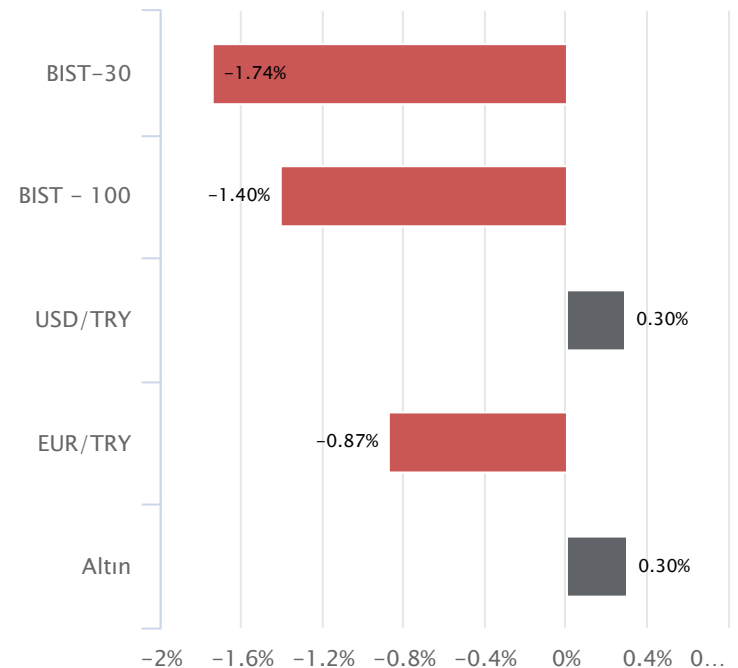
Hisse Senedi Piyasaları	Kapanış	Haftalık (%)	Aylık (%)
BIST - 100	7,913.76	-1.40	0.67
BIST - 30	8,495.44	-1.74	3.23
BIST Mali	8,196.02	-0.51	2.93
BIST Sanayi	12,592.22	-2.26	-0.68
BIST - 30 Vadeli	8,685.75	-2.43	1.08

Sabit Getirili Menkul Kıymet	Kapanış	Haftalık (%)	Aylık (%)
Türkiye 2 Yıllık	38.44	0.75	3.38
Türkiye 10 Yıllık	27.16	0.52	2.34
Gecelik Faiz	41.27	0.78	3.17

Emtia ve Pariteler	Kapanış	Haftalık (%)	Aylık (%)
Altın (Ons/\$)	2,025.00	0.30	2.90
Brent Petrol	75.99	-3.98	-4.67
USD/TRY	28.98	0.30	1.84
EUR/TRY	31.19	-0.87	2.32
Döviz Sepeti	30.05	-0.58	1.96

Yurtdışı Piyasalar	Kapanış	Haftalık (%)	Aylık (%)
Fransa	7,526.55	2.46	7.00
Almanya	16,759.22	2.21	10.04
İngiltere	7,554.47	0.33	2.06
S&P 500	4,604.37	0.21	5.06
Çin	2,969.56	-2.05	-2.71
Dow Jones	36,247.87	0.01	6.26
Honk Kong	16,334.37	-2.95	-7.02
Nasdaq	14,403.97	0.69	5.52
Japonya	32,307.86	-3.36	0.44
Hindistan	69,825.60	3.47	7.46

Haftalık Karşılaştırmalı Getiri Tablosu



**Yükselişlerin Hacimle Desteklenmesi Önemi Koruyor...**

BIST 100 endeksi haftayı %1,40'lık kayıpla 7.913,76 seviyesinden tamamladı. Haftalık bazda ticaret, gıda içecek ve iletişim sektörleri en çok kazandıran sektörler olurken; menkul kıymet yatırım ortaklıkları, spor ve madencilik sektörleri en çok kaybettiren sektörler oldu. Hafta genelinde dalgalı seyirlerin izlendiği endekste hafta içi takip ettiğimiz 100 günlük basit hareketli ortalamanın altına sarkmalar izlense de ortalama altında kapanış gerçekleşmedi. Endekste 100 günlük basit hareketli ortalama 7.824 civarından geçmekte olup, destek olarak takip edilebilir. Yukarı tarafta ise 8.000 seviyesi üzerinde 8.085 – 8.150 aralığı önemli direnç bölgesi konumunda bulunmaktadır. Endekste 8.150 seviyesi geçilmedikçe yükselişlere karşı temkinli olmakta fayda var. Yükseliş eğilimleri artan işlem hacmi ile birlikte 8.150 üzerinde kalıcılık sağlanması durumunda ise 8.252 – 8.400 ve 8.562 seviyeleri sıralı direnç noktaları olarak takip edilebilir. Azalan işlem hacmi ve sıkışma eğilimlerinin takip edildiği endekste 100 günlük basit hareketli ortalama altında kalıcılık sağlanması durumunda 7.747 – 7.620 – 7.520 ve 7.400 seviyeleri sıralı destek noktaları olarak takip edilebilir. Endekste alt indikatörlere baktığımızda CCI (20) indikatörü günlük grafikte sıfır referans seviyesinin hafif üzerinde, RSI(14) indikatörü ise 50 referans seviyesinin hafif altında kararsız seyirlere işaret etmektedir. ATR(14) indikatörü ise 143,14 puan günlük oynaklığa işaret etmektedir.

Yeni Haftada Ne Konuşacağız?

Küresel piyasalarda majör Merkez Bankalarının haftası olacak. 13 Aralık Çarşamba Fed'in faiz kararı ve 14 Aralık Perşembe Avrupa(ECB) ile İngiltere(BoE) Merkez Bankalarının faiz kararları takip edilecek. Her üç Bankadan faiz konusunda bir aksiyon beklenmiyor. 2024 yılı için başta ECB olmak üzere Fed ve BoE için faiz indirimi beklentilerinin güçlendiği bir dönemdeyiz. Bu nedenle bu haftaki faiz kararlarının sonucu bu beklentilerin şekillenmesi adına önemli olacaktır. Çıkacak kararlar, varlık fiyatlarının seyri üzerinde de etkili olması beklenebilir. Kararlar sonrasında hafta içerisinde Fed, ECB ve BoE üyelerinin de konuşmaları başlar. Üyelerin faizle ilgili mesajları ve gelecek seneye yönelik sinyallerinin de önemli olacağını değerlendiriyoruz. Para politikalarında gevşeme yönünde beklentiler, risk iştahını destekliyor. Ancak bu beklenti bile yeterli kalmıyor. Gelecek sene için ülke ekonomilerinde yavaşlama senaryoları konuşuluyor. Bazı yabancı kuruluşların bu konuyla ilgili raporları var ve uyarılarda bulunuyor. Bunun da, risk iştahını baskılayan bir unsur olduğunu unutmamakta fayda var. Asya piyasalarını incelediğimizde, yeni haftada 12 Aralık Salı günü Japonya'da kasım ayı üretici fiyat endeksi açıklanacak. 14 Aralık Perşembe ekim ayı Japonya sanayi üretimi verileri ilan edilecek. 15 Aralık Cuma günü ise Çin'de kasım ayı sanayi üretimi ile perakende satışlar verilerinin açıklanması bekleniyor. Yurt içinde, 11 Aralık Pazartesi günü açıklanacak veriler, asgari ücret tespit komisyonunun toplantısı izlenecek. TCMB Başkanı Hafize Gaye Erkan ile Hazine ve Maliye Bakanı Mehmet Şimşek'in de hafta içerisinde toplantıları takip edilecek.

Türkiye

Yurt içi piyasalarda, haftanın ilk işlem günü açıklanacak veriler bulunuyor. Ekim ayına yönelik cari işlemler dengesi, işsizlik oranı ve sanayi üretimi verileri takip edilecek. 15 Aralık Cuma günü TCMB tarafından piyasa katılımcıları anketi takip ilan edilecek. Kasım ayına yönelik bütçe verilerinin de açıklanması bekleniyor. TCMB Başkanı Hafize Gaye Erkan'ın reel sektör ile toplantıları bu haftada sürüyor. 11 Aralık Pazartesi, Dış Ekonomik İlişkiler Kurulu(DEİK) Yönetim Kurulu toplantı ve 13 Aralık Çarşamba günü Türkiye İhracatçılar Meclisi (TİM) Sektörler Konseyi ile İstişare toplantısına katılması bekleniyor. En son İstanbul ve Ankara Sanayi Odalarında yapılan toplantılarda, TCMB Başkanı açıklamasında, reeskont limitini arttırmaya devam edeceklerini belirtti. Çalışmalarının sürdürdüklerini de söylemişti. Bu haftaki toplantılar sonrası da yapacağı açıklamalar yakından izlenecektir. Asgari ücret tespit komisyonunun ilk toplantısı 11 Aralık Pazartesi yapılacak. 2024 yılında geçerli olacak asgari ücreti belirleme çalışmaları kapsamındaki ilk toplantı olacak. TCMB Başkanı Erkan'ın, 11 Aralık ve 13 Aralık tarihlerindeki toplantıları dışında Hazine ve Maliye Bakanı Mehmet Şimşek ile 14-15 Aralık tarihlerinde Madrid'de yatırımcı toplantıları ve konferansına katılması bekleniyor. Hazine ve Maliye Bakanı Mehmet Şimşek, görüşmedik ülke bırakmayacağız ifadesini kullanmıştı. Son aylarda, Bakanın görüşmeleri sürdü ve bu haftada İspanya'nın başkenti Madrid'de görüşmelerde bulunacaklar. Ocak ayında da, ABD'de görüşmeler devam edecek. Bu hafta, Madrid'deki görüşmelerin, Avrupa Birliği ve Türkiye arasındaki ilişkiler açısından da önemli olduğunu değerlendiriyoruz.

Avrupa

Avrupa piyasalarında, haftanın ilk işlem günü açıklanacak önemli bir veri akışı bulunmamaktadır. 12 Aralık Salı günü Almanya'da aralık ayına yönelik ZEW beklentisi açıklanacak. En son açıklanan 9,8 olarak gerçekleşmişti. 13 Aralık Çarşamba günü Almanya'da ekim ayına dair cari işlemler dengesinin açıklanması bekleniyor. 14 Aralık Perşembe Avrupa Merkez Bankasının(ECB) faiz kararı takip edilecek. 2023 yılının son toplantı olacak. Piyasalar, son dönemde

ECB'den bir değişiklik beklemiyor. 2024 yılının ilk çeyreği itibarıyla ECB'nin faiz indirimlerine başlaması bile bekleniyor. Bu haftaki toplantıda mevcut faizlerin sabit bırakılması bekleniyor. Karar metnindeki değişiklikler, yayınlanacak ekonomik projeksiyonlar, gelecek seneye ışık tutması beklenirken, ECB Başkanı C. Lagarde'in konuşması oldukça önemli olacaktır. Son dönemde, Lagarde'in birçok yerde konuşması takip edildi. Faiz indirimi konuşmanın her seferinde erken olduğunun altını çizmişti. Enflasyon konusunda bir zafer ilan etmesinin de şimdilik mümkün olmadığını belirtiyordu. Perşembe günü Lagarde'in bu ifadeleri koruyup korumaması önemli olacaktır. ECB faiz kararı nedeniyle Avrupa piyasalarında oynaklık olması beklenebilir.

ABD

ABD piyasalarında önemli bir hafta olacak. 12 Aralık Salı günü ABD'de kasım ayı enflasyonu açıklanacak. En son açıklanan enflasyon aylık yüzde 0 ve yıllık yüzde 3,20 olarak gerçekleşmişti. Fed'in para politikasında sona yaklaştığına yönelik beklentilerin güçlendiği bu dönemde açıklanacak enflasyon verisi, Fed ile ilgili 2024 yılı beklentileri etkilemesini aynı zamanda piyasalarda da hareketliliğin artmasına neden olabilir. 13 Aralık Çarşamba kasım ayı üretici fiyat endeksi açıklanacak. Çarşamba gününün en önemli majör gündemi ise Fed'in faiz kararı olacaktır. Beklenen Fed toplantısı çarşamba günü takip edilecek. Fed için bu ayki toplantısında faizlerde bir değişikliğe gitmesi beklenmiyor. Karar metnindeki ifadeler, kasım ayı toplantısına göre kıyaslanacak. Bu yılın son ekonomik projeksiyonları da bu toplantıda açıklanacak. Projeksiyonlarda, noktasal grafiklerde faizle ilgili beklentiler, büyüme, enflasyon ve işsizlik ile ilgili beklentilerde, piyasaların yakın takibinde olacaktır. Projeksiyonlar, 2024 yılına nasıl ışık tutacak önemli. Piyasalar şimdiden Fed'in gelecek sene ikinci yarı itibarıyla faiz indirebileceğini bekliyor. Yayınlanacak projeksiyonlar, bu beklentileri ne derece destekleyecek, hem beklentiler hem de varlık fiyatlamaların seyri açısından önemli olacaktır. Karar sonrası gözler Fed Başkanı Powell'in konuşmasında olacaktır. Her defasında, faiz indirimi için erken diyor ve enflasyondaki görünümüne bağlı olarak gerekirse daha fazla sıkılaştırmaya gideriz ifadelerini kullanıyor. Aralık ayı toplantısındaki konuşmasında, değişiklikler olması beklenirken, piyasalardaki beklentileri nasıl etkileyecek merak konusu. Faiz indirimi destekleyen açıklamalar, emtialar ve borsaları destekleyebilir. Ancak faiz indirimi desteklemeyen açıklamalar gelirse, emtialar ve borsalarda negatif bir görünüm izleyebiliriz. 14 Aralık Perşembe ABD'de her hafta açıklanan haftalık işsizlik maaşı başvuruları takip edilecek. Aynı zamanda kasım ayı perakende satışlar verisinin de açıklanması bekleniyor. 15 Aralık Cuma günü ABD'de veri takvimi yoğun olacak. Kasım ayına yönelik kapasite kullanım oranı ve sanayi üretimi verileri açıklanacak. Uluslararası Kredi Derecelendirme Kuruluşu Moody's tarafından da, ABD'nin kredi notu ve görünümü hakkında değerlendirme raporunun yayınlanması bekleniyor. 13 Aralık Fed'in faiz kararı sonrasında Fed üyelerinin konuşmaları başlayabilir. Üyelerin, faizle ilgili söylemleri yakından izlenecektir.

KAP Haberleri**OYAK ÇİMENTO / OYAKC 10.12.2023 19:19:16**

Ordu Yardımlaşma Kurumu (OYAK) ile Taiwan Cement Corporation arasında imzalanan ön mutabakat sözleşmesi kapsamında gerçekleştirilen görüşmeler tamamlanmış olup, bağlayıcı sözleşmeler imzalanmıştır. Resmi kurum ve kuruluşlardan alınması gereken izinlere ilişkin süreç başlamıştır. (NÖTR)

ÇİMSA / CİMSA, SAHOL 08.12.2023 19:53:39

Sabancı Building Solutions BV (SBS)'nin %10,1 sermaye payını temsil eden 18.887.000 adet payın Şirket tarafından 25.280.098 euro bedelle ana ortak Sabancı Holding'den devir alınmasına ilişkin kapanış işlemleri tamamlanmıştır. (NÖTR)

ŞİŞE VE CAM / SİSE 11.12.2023 08:30:48

Pay geri alım kapsamında 47,42 TL- 47,70 TL fiyat aralığından (ortalama 47,54 TL) 750.000 adet pay geri alınmış ve Şirketin sahip olduğu SİSE payları 49.042.946 adede ulaşmıştır (Şirket sermayesine oranı %1,60). (SINIRLI POZİTİF)

MLP SAĞLIK / MPARK 09.12.2023 12:19:31

Pay geri alım kapsamında 140,40 TL – 143,50 TL (ağırlıklı ortalama 142,27 TL) fiyat aralığından toplam 34.500 TL nominal değerli MPARK payları geri alınmıştır. Bu işlemlerle birlikte geri alınan payların toplam nominal değeri 16.664.000 TL olup, bu payların sermayeye oranı %8,0101'e ulaşmıştır. (SINIRLI POZİTİF)

*Kamuyu Aydınlatma Platformu'na 11.12.2023 saat 08:30'a kadar gelen haberleri kapsamaktadır.

Hisse Kodu	Son Fiyat	Beta (3 Ay)	21 Günlük H.O.	Hisse Özeti	K.V. En Güçlü Direnç	K.V. En Güçlü Destek
PGSUS	714.50	1.05	719.07	PGSUS hissesi geçen haftayı 714.5 TL seviyesinden kapatarak haftalık bazda değişim göstermedi. Hisse 5.5 F/K ve 2.1 PD/DD değerlerinden işlem görüyor. PGSUS hissesinin piyasa değeri 73.09 milyar TL olup son açıklanan net karı ise 9046.1 milyon TL seviyesindedir.	745.00	694.00
SOKM	59.35	0.78	59.78	SOKM hissesi geçen haftayı 59.35 TL seviyesinden kapatarak haftalık bazda yüzde 1.63 yükseliş yaptı. Hisse 10.9 F/K ve 7 PD/DD değerlerinden işlem görüyor. SOKM hissesinin piyasa değeri 35.21 milyar TL olup son açıklanan net karı ise 2669.3 milyon TL seviyesindedir.	61.90	57.80
TCELL	58.50	0.88	57.09	TCELL hissesi geçen haftayı 58.5 TL seviyesinden kapatarak haftalık bazda değişim göstermedi. Hisse 7.4 F/K ve 3.1 PD/DD değerlerinden işlem görüyor. TCELL hissesinin piyasa değeri 128.7 milyar TL olup son açıklanan net karı ise 11453.3 milyon TL seviyesindedir.	61.15	57.00
VAKBN	13.78	1.00	14.70	VAKBN hissesi geçen haftayı 13.78 TL seviyesinden kapatarak haftalık bazda yüzde -1.43 düşüş yaptı. Hisse 5.8 F/K ve 0.9 PD/DD değerlerinden işlem görüyor. VAKBN hissesinin piyasa değeri 136.64 milyar TL olup son açıklanan net karı ise 15023.3 milyon TL seviyesindedir.	14.39	13.42

Haftalık Piyasa Takvimi 11 - 15 Aralık

Tarih	Saat	Ülke	Veri	Önem	Dönem	Beklenti	Önceki
11 Aralık Pazartesi	10:00	Türkiye	Sanayi Üretim Endeksi (Aylık/Yıllık)	■	Ekim		-0.10%/4.00%
	10:00	Türkiye	İşsizlik Oranı	■	Ekim		9,10%
	10:00	Türkiye	Cari İşlemler Dengesi	■	Ekim	800 mln \$	1,876 mln \$
12 Aralık Salı	10:00	İngiltere	İşsizlik Oranı	■	Ekim	4,2%	4,20%
	13:00	Almanya	ZEW Ekonomik Güven Endeksi	■	Aralık	8,80	9,80
	13:00	Euro B.	ZEW Ekonomik Güven Endeksi	■	Aralık		13,80
	16:30	ABD	TÜFE (Aylık/Yıllık)	■	Kasım	0.00%/3.10%	0,00%/3,20%
	16:30	ABD	Çekirdek TÜFE (Aylık/Yıllık)	■	Kasım	0.30%/4.00%	0,20%/4,00%
22:00	ABD	Federal Bütçe Dengesi	■	Kasım	-300 mlr \$	-67 mlr \$	
13 Aralık Çarşamba	10:00	İngiltere	GSYİH (Aylık)	■	Ekim	-0,10%	0,20%
	10:00	İngiltere	Sanayi Üretim Endeksi (Aylık/Yıllık)	■	Ekim	-0.10%/1.10%	0,00%/1,50%
	13:00	Euro B.	Sanayi Üretim Endeksi (Aylık/Yıllık)	■	Ekim	-0.30%/-4.40%	-1,10%/-6,90%
	16:30	ABD	ÜFE (Aylık/Yıllık)	■	Kasım	0.10%/1.00%	-0,50%/1,30%
	11:00	ABD	Çekirdek ÜFE (Aylık/Yıllık)	■	Kasım	0.20%/2.30%	0,00%/2,40%
	18:30	ABD	Ham Petrol Stokları	■	Haftalık		-4.632M
	22:00	ABD	Fed Faiz Kararı	■	Aralık	5,50%	5,50%
	22:00	ABD	Fed Ekonomik Projeksiyonları Açıklanacak	■	Aralık		
22:30	ABD	Fed Başkanı J Powell'in Konuşması	■	Aralık			
14 Aralık Perşembe	07:30	Japonya	Sanayi Üretim Endeksi (Aylık)	■	Ekim	1,00%	0,50%
	15:00	İngiltere	BoE Faiz Kararı	■	Aralık	5,25%	5,25%
	16:15	Euro B.	ECB Faiz Kararı	■	Aralık	4,50%	4,50%
	16:30	ABD	Haftalık İşsizlik Maaşı Başvuruları	■	Aralık		220 Bin
	16:30	ABD	Perakende Satışlar (Aylık/Yıllık)	■	Kasım	-0.10%/2.10%	-0,10%/2,48%
16:45	Euro B.	ECB Başkanı C. Lagarde'nin Konuşması	■	Aralık			
15 Aralık Cuma	03:01	İngiltere	GFK Tüketici Güveni Endeksi	■	Aralık		-24,00
	03:30	Japonya	İmalat/Hizmet PMI (Öncü)	■	Aralık		48,30/50,80
	05:00	Çin	Sanayi Üretim Endeksi (Yıllık)	■	Kasım	5,60%	4,60%
	05:00	Çin	İşsizlik Oranı	■	Kasım		5,00%
	10:00	Türkiye	Konut Satışları	■	Kasım	93.8 Bin	
	10:00	Türkiye	TCMB Piyasa Katılımcıları Anketi	■	Aralık		
	11:00	Türkiye	Bütçe Dengesi	■	Kasım		-95,46 mlr TL
	11:30	Almanya	İmalat/Hizmet PMI (Öncü)	■	Aralık	43.50/49.80	42,60/49,60
	12:00	Euro B.	İmalat/Hizmet PMI (Öncü)	■	Aralık	44.50/49.00	44,20/48,70
	12:30	İngiltere	İmalat/Hizmet PMI (Öncü)	■	Aralık	47.50/51.00	47,20/50,90
13:00	Euro B.	Dış Ticaret Dengesi	■	Ekim		10.1 mlr €	
17:15	ABD	Kapasite Kullanım Oranı	■	Kasım	79,20%	78,90%	
17:15	ABD	Sanayi Üretim Endeksi (Aylık/Yıllık)	■	Kasım	0,30%	-0,60%	
17:45	ABD	İmalat/Hizmet PMI (Öncü)	■	Aralık	49.10/50.50	49,40/50,80	

Takvim açıklanacak tüm verileri **kapsamamaktadır**. Tahminler Bloomberg, Tradingeconomics.com, Investing.com, Econoday.com kaynaklarından alınmıştır.

BIST-100 Endeksinde Geçen Hafta En Çok Yükselen ve Düşen İlk 10 Hisse

YÜKSELENLER					DÜŞENLER						
Yükselenler	Son Değişim Değer	%	Önceki Hafta Ort. Günlük İşlem Hacmi	Geçen Hafta Ort. Günlük İşlem Hacmi	İşlem Hacmi Haftalık Ort. Değişim %	Düşenler	Son Değişim Değer	%	Önceki Hafta Ort. Günlük İşlem Hacmi	Geçen Hafta Ort. Günlük İşlem Hacmi	İşlem Hacmi Haftalık Ort. Değişim %
BRYAT	2,812.50	18.87	232,786,386	673,523,868	189.3	DOHOL	12.07	-9.45	453,841,271	359,119,350	-20.9
TTKOM	26.52	9.68	1,204,572,774	1,521,243,700	26.3	GUBRF	358.00	-9.02	1,612,525,319	1,503,466,968	-6.8
EGEEN	13,725.00	8.54	1,036,351,995	1,261,465,806	21.7	VESBE	15.27	-8.84	114,204,709	90,263,599	-21.0
EKGYO	7.90	7.48	1,219,219,776	2,052,027,768	68.3	VESTL	53.35	-8.80	252,488,146	178,766,799	-29.2
YYLGD	15.13	7.30	170,162,326	234,874,314	38.0	AKFYE	16.38	-8.44	227,064,978	212,187,118	-6.6
MAVI	111.40	6.91	203,304,981	311,818,072	53.4	BUCIM	7.88	-8.05	104,243,303	104,591,834	0.3
KZBGY	19.47	6.80	111,001,442	117,788,890	6.1	KOZAA	50.70	-7.99	625,693,275	544,214,350	-13.0
AEFES	118.70	6.36	255,529,113	371,389,528	45.3	KONTR	230.00	-7.63	817,092,894	1,605,901,873	96.5
OTKAR	467.00	6.14	126,646,368	187,943,900	48.4	ODAS	9.99	-7.59	1,176,974,565	1,318,496,926	12.0
TKFEN	47.12	5.65	372,447,537	460,107,486	23.5	YEOTK	195.50	-7.48	559,688,786	439,448,571	-21.5

BIST-100 Endeksinde Geçen Hafta İşlem Hacmi Artan ilk 15 Hisse

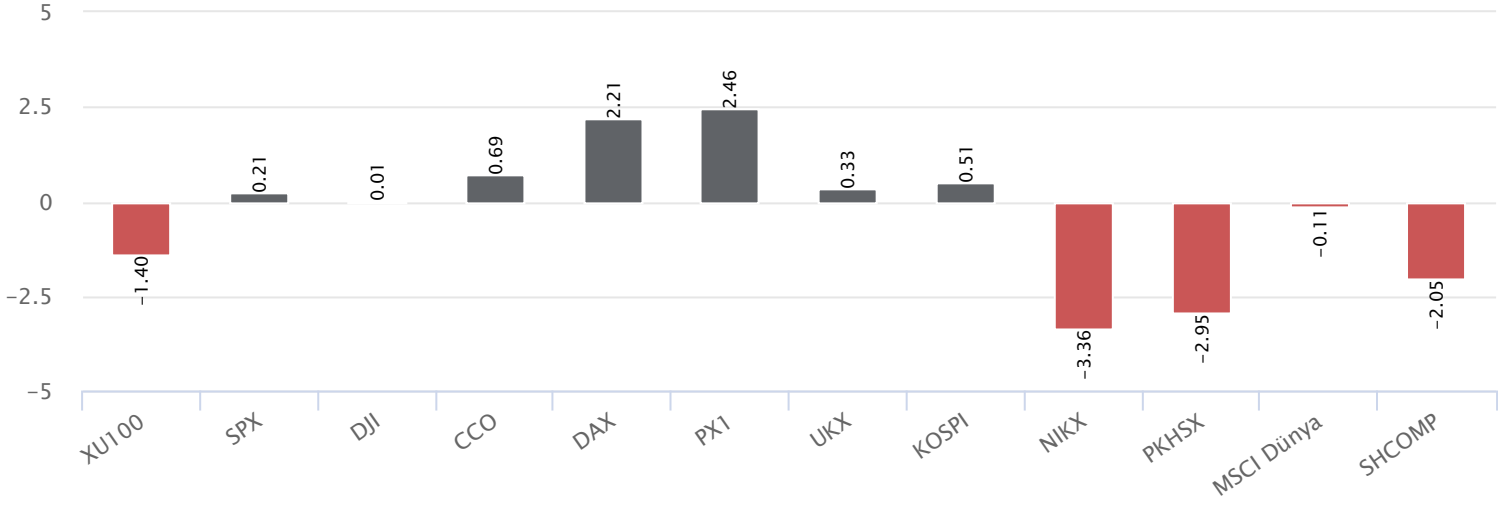
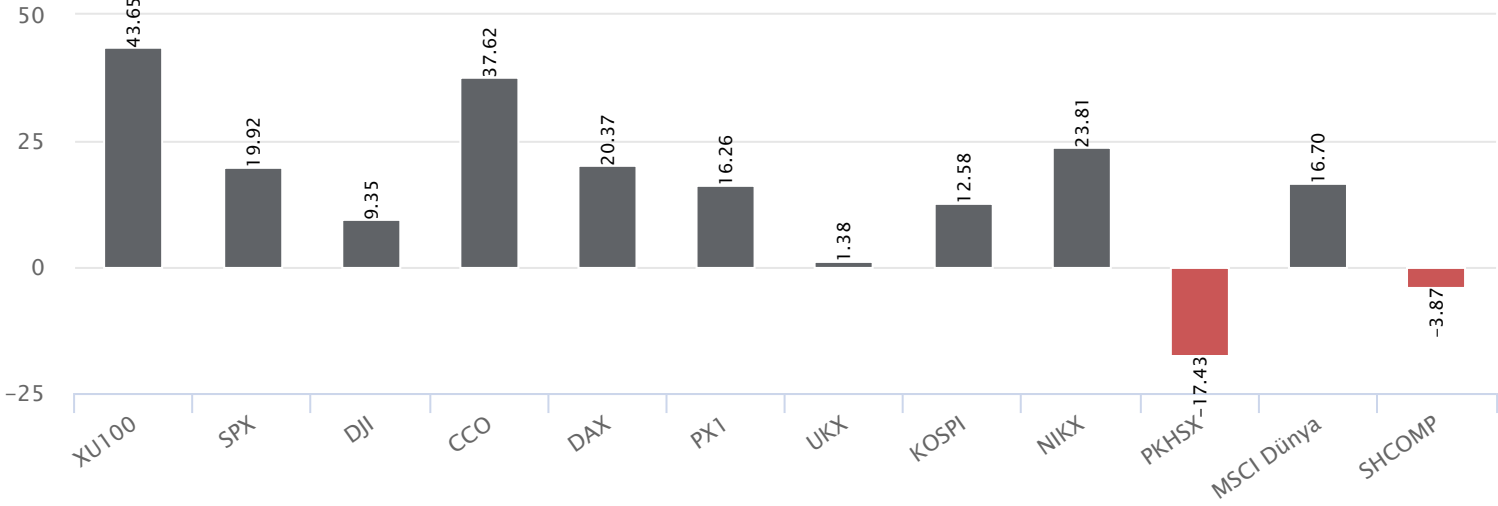
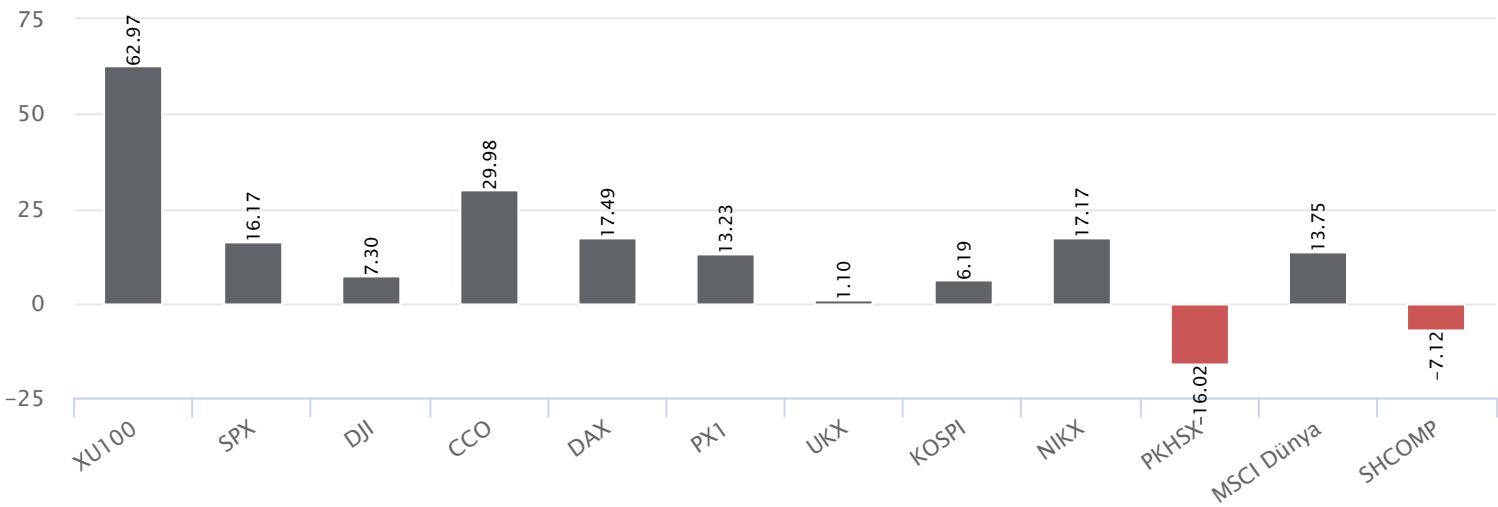
Hisse	Haftalık Bazda Hacim Değişimi (%)	Haftalık İşlem Hacmi	Haftalık Kapanış	F/K PD/DD	21 Günlük Ort.	50 Günlük Ort.	100 Günlük Ort.	200 Günlük Ort.	500 Günlük Ort.		
CANTE	231.80	269,212,015.06	1.18	18.93	11.44	2.24	18.89	18.90	19.02	20.79	24.80
BRYAT	189.33	201,805,503.00	18.87	2,812.50	36.84	3.28	2,396.83	2,421.38	2,253.28	1,621.02	986.40
KONTR	96.54	621,152,660.50	-7.63	230.00	55.57	23.78	260.63	274.99	270.42	207.39	122.00
CCOLA	78.59	134,665,453.25	4.20	440.00	13.33	3.31	419.90	399.66	381.82	306.67	207.77
EKGYO	68.31	975,722,561.85	7.48	7.90	6.31	1.33	7.45	7.39	8.00	7.52	5.37
ALFAS	64.05	228,318,542.90	1.66	104.30	29.43	21.22	109.15	121.94	123.13	83.76	
CWENE	59.64	321,869,577.75	-1.68	292.75	31.90	8.85	298.15	322.25	327.45		
MAVI	53.37	166,610,839.90	6.91	111.40	11.65	5.76	104.61	104.34	104.15	81.58	51.44
MIATK	48.57	528,191,710.68	5.47	40.50	37.69	18.78	46.68	47.88	37.03	22.67	11.69
OTKAR	48.40	112,389,986.75	6.14	467.00	48.86	22.59	440.11	416.11	377.90	284.04	180.50
BIMAS	46.87	899,764,697.25	5.32	321.75	17.12	6.55	307.32	301.18	275.99	215.65	145.18
KCAER	46.10	150,205,664.88	-1.67	29.44	13.66	4.70	30.38	29.76	26.54	21.31	
AEFES	45.34	254,555,086.50	6.36	118.70	8.71	1.84	113.39	109.73	106.83	85.12	56.65
AKFGY	41.83	78,350,766.77	1.10	4.58	2.56	1.00	4.48	4.65	4.78	4.30	4.04
YYLGD	38.03	161,645,924.54	7.30	15.13	11.15	4.52	15.01	17.22	18.37	15.43	

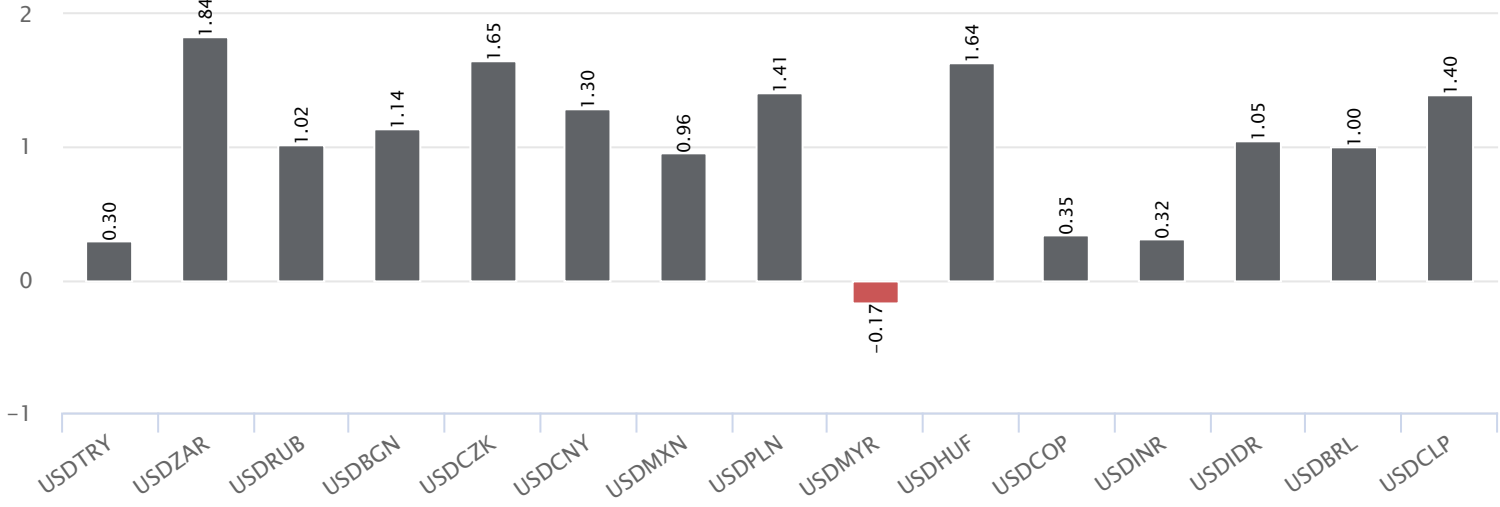
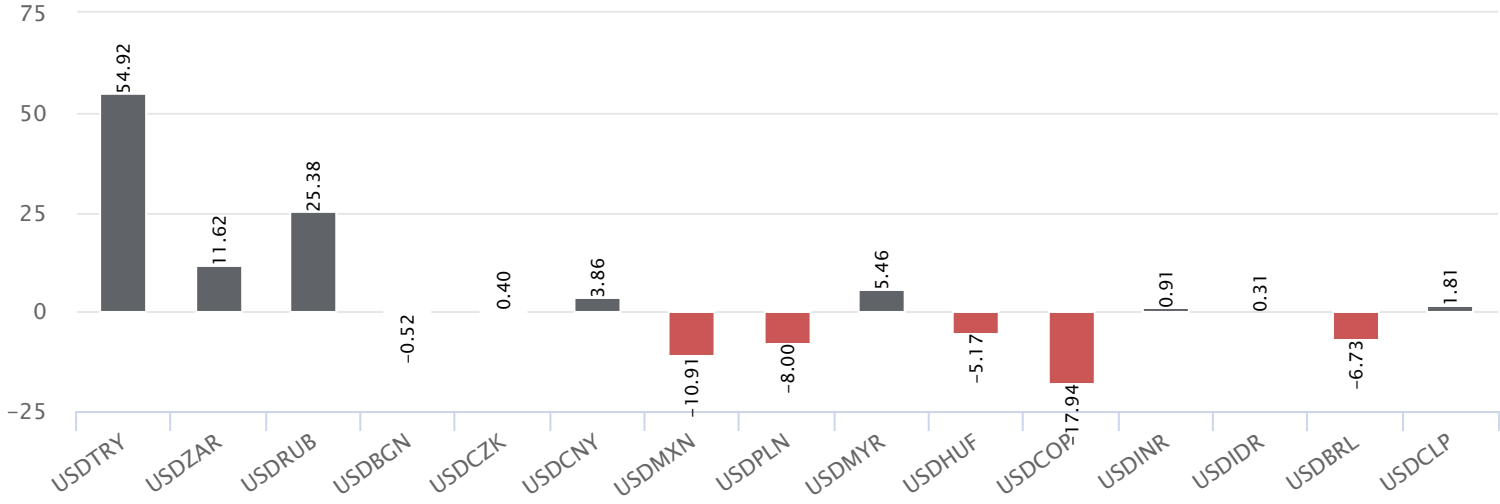
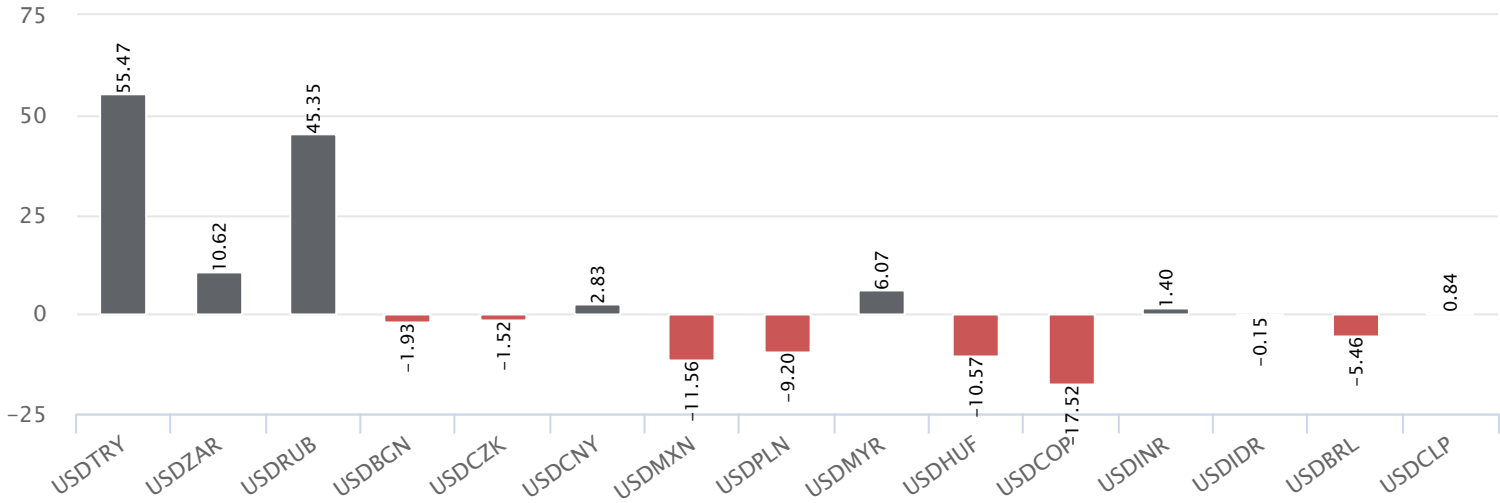
*Haftalık Bazda Hacim Değişimi altında son hafta gerçekleşen toplam işlem hacminin bir önceki haftanın toplam işlem hacmine göre değişimini vermektedir.

BIST-100 Endeksinde Geçen Hafta İşlem Hacmi Düşen ilk 15 Hisse

Hisse	Haftalık Bazda Hacim Değişimi (%)	Haftalık İşlem Hacmi	Haftalık Kapanış	F/K Pd/DD	21 Günlük Ort.	50 Günlük Ort.	100 Günlük Ort.	200 Günlük Ort.	500 Günlük Ort.		
ECILC	-63.61	106,386,902.28	-5.81	44.40	8.15	1.64	46.66	48.83	48.60	39.95	25.01
OYAKC	-59.74	675,959,768.50	-7.14	59.20	8.16	5.35	66.14	70.11	67.89	53.61	29.81
ECZYT	-57.47	336,772,854.50	-6.27	302.75	20.42	3.45	304.24	286.66	253.67	194.85	124.22
PENTA	-51.37	75,629,439.08	-4.58	20.42	51.54	3.58	21.95	21.46	22.72	22.45	35.97
HEKTS	-46.84	1,775,172,695.56	-7.05	21.10	202.44	14.74	21.48	22.59	24.83	27.17	21.21
ZOREN	-46.64	392,006,562.60	-4.75	4.81	11.12	1.14	5.04	5.55	5.11	4.06	2.85
ISGYO	-44.47	181,785,925.22	-4.39	20.04	1.47	1.02	21.28	21.88	20.69	15.26	12.38
KAYSE	-44.46	174,160,000.94	-1.46	37.90	6.15	1.94	38.69	39.53	39.74		
SISE	-41.98	1,538,074,025.30	-3.03	47.44	7.63	1.55	48.97	50.10	51.12	46.97	33.52
ISMEN	-40.55	497,255,088.18	-7.02	30.72	4.87	3.43	32.35	36.04	35.29	23.70	13.42
ISDMR	-37.26	76,388,279.82	-3.66	34.20		1.34	35.15	36.50	38.15	36.34	30.22
QUAGR	-36.55	203,529,567.83	-2.34	5.85	12.42	3.53	5.90	6.00	6.51	6.86	4.60
GWIND	-36.37	86,594,574.84	-5.50	24.72	12.84	5.52	26.57	28.17	27.97	22.44	16.14
SNGYO	-35.94	126,123,830.63	1.29	3.14	1.17	0.60	3.04	3.10	3.15	2.93	3.61
SASA	-35.45	4,036,911,254.80	-4.97	49.70	36.60	9.10	47.09	45.65	49.80	50.18	36.22

*Haftalık Bazda Hacim Değişimi altında son hafta gerçekleşen toplam işlem hacminin bir önceki haftanın toplam işlem hacmine göre değişimini vermektedir.

Dünya Borsaları Haftalık Değişim %Dünya Borsaları Yılbaşına Göre Değişim %Dünya Borsaları 52 Haftalık Fark %

Para Birimleri Haftalık Değişim %Para Birimleri Yılbaşına Göre Değişim %Para Birimleri 52 Haftalık Değişim %

Genel Müdürlük

Esentepe Mh. Ecza Sk. Safter Han İş Merkezi No:6 Şişli/İstanbul – (0212) 286 30 00

Beylikdüzü

Hayrettin Paşa Mah. 1993 Sokak No:22 Ferah Residence Daire A1 Esenyurt – (0212) 270 26 43

Erenköy

Bağdat Caddesi Beyaz Apt. No: 339 D:5 Erenköy – (0216) 301 10 45

Levent

Nispetiye Mah. Aydar Cad Metro İş Merkezi No. 10 İç Kapı No: 1 Beşiktaş – (0212) 286 30 00

Nişantaşı

Vali Konağı Cad. No.77 Polat Apt. Kat.3 D.3 Nişantaşı/Şişli – (0212) 241 15 75

Suadiye

Suadiye Mah. Öncü Sokak Büyük Hanlı Konutları B1 Blok K:8 D:22 Kadıköy – (0216) 350 01 43

Ankara

Tunalı Hilmi Cad. 60/12 Kavaklıdere – (0312) 426 16 61

Bursa

Çekirge Mah. Çekirge Cad. Gökçen Apt. Blok 97/1 C Osmangazi – (0224) 233 43 37

Malatya

Sancaktar Mah. Aslantepeler Cad. Canbaylar Plaza No. 93/9 Battalgazi – (0422) 377 90 00

Niğde

Aşağı Kayabaşı Mah. Dr. Sami Yağız Cad. Kültür Plaza No:32 Kat:1/4 Niğde – (0388) 214 19 35

**YASAL UYARI**

Bu rapor, bir veya daha fazla sermaye piyasası aracı veya bunları ihraç eden ortaklıklar ve kuruluşlar ile piyasa eğilimleri hakkında, belirli bir kişiye veya mali durumları, risk ve getiri tercihleri benzer nitelikteki bir gruba yönelik olmamak kaydıyla, Marbaş Menkul Değerler A.Ş. müşterilerine ve/veya dağıtım kanallarına yönelik olarak Marbaş Menkul Değerler A.Ş.'nin anlaşmalı olduğu dışarıdan hizmet sağlayıcı kuruluş tarafından hazırlanmıştır. Burada yer alan yatırım bilgi, yorum ve tavsiyeleri yatırım danışmanlığı kapsamında değildir. Yatırım danışmanlığı hizmeti, yetkili kuruluşlar tarafından kişilerin risk ve getiri tercihleri dikkate alınarak kişiye özel sunulmaktadır. Burada yer alan yorum ve tavsiyeler ise genel niteliktedir. Bu tavsiyeler mali durumunuz ile risk ve getiri tercihlerinize uygun olmayabilir. Bu nedenle, sadece burada yer alan bilgilere dayanarak yatırım kararı verilmesi beklentilerinize uygun sonuçlar doğurmayabilir. Bu rapor ve yorumlardaki yazılar, bilgiler ve grafikler, ulaşılabilen ilk kaynaklardan iyi niyetle ve doğruluğu, geçerliliği, etkinliği velhasıl her ne şekil, suret ve nam altında olursa olsun herhangi bir karara dayanak oluşturması hususunda herhangi bir teminat, garanti oluşturmadan, yalnızca bilgi edinilmesi amacıyla derlenmiştir. İş bu raporlardaki yorumlardan; eksik bilgi ve/veya güncellenme gibi konularda ortaya çıkabilecek zararlardan Marbaş Menkul Değerler A.Ş. ve çalışanları sorumlu değildir. Marbaş Menkul Değerler A.Ş. her an, hiçbir şekil ve surette ön ihbara ve/veya ihtara gerek kalmaksızın söz konusu bilgileri, tavsiyeleri değiştirebilir ve/veya ortadan kaldırabilir. Genel anlamda bilgi vermek amacıyla hazırlanmış olan iş bu rapor ve yorumlar, kapsamı bilgiler, tavsiyeler hiçbir şekil ve surette Marbaş Menkul Değerler A.Ş.'nin herhangi bir taahhüdünü tazammum etmediğinden, bu bilgilere istinaden her türlü özel ve/veya tüzel kişiler tarafından alınacak kararlar, varılacak sonuçlar, gerçekleştirilecek işlemler ve oluşabilecek her türlü riskler bizatihi bu kişilere ait ve raci olacaktır. Hiçbir şekil ve surette ve her ne nam altında olursa olsun, her türlü gerçek ve/veya tüzel kişinin, gerek doğrudan gerek dolayısı ile ve bu sebeplerle uğrayabileceği her türlü doğrudan ve/veya dolayısıyla oluşacak maddi ve manevi zarar, kar mahrumiyeti, velhasıl her ne nam altında olursa olsun uğrayabileceği zararlardan hiçbir şekil ve surette Marbaş Menkul Değerler A.Ş. ve çalışanları sorumlu tutulamayacak ve hiçbir şekil ve surette her ne nam altında olursa olsun Marbaş Yatırım Menkul Değerler A.Ş. çalışanlarından talepte bulunulmayacaktır.