

Bej Kitap raporuna göre ABD'de ekonomik büyüme ılımlı seyrediyor...

Fed'in 12 bölgesel bankasından gelen verilerin ortak bir rapor haline getirildiği Bej Kitap raporuna göre ABD'de ekonomik büyümenin ılımlı olduğu belirtilirken, turizmden kaynaklı tüketici harcamalarını beklenenden daha güçlü olduğu ancak perakende harcamalarının özellikle de temel olmayan ürünlerde yavaşlamaya devam ettiği bildirildi. Raporda fiyat artışının ve istihdam artışlarının ülke genelinde yavaşladığı ifade edildi. Diğer taraftan konut sektöründeki arz sıkıntısına işaret edilirken, çoğu bankacının tüketici kredilerinin arttığını ve bazı bölgelerde tüketici kredilerinde yüksek oranda borçların ödenemediği kaydedildi. ABD'de öncü göstergelerden ISM hizmet PMI, son altı ayın en yüksek seviyesinde açıklanırken, hizmet PMI tarafı gerilese de eşik değerinde kalmayı başardı. Ülkede işsizlik maaşı başvuruları tarafında da gerilemeler kaydedildi. Bu görünüm altında dolar endeksinde yükseliş eğilimlerinin izlendiği bir haftayı geride bıraktık. Yeni haftanın en önemli verisi ise ABD'de açıklanacak enflasyon verileri olacak.

Euro Bölgesi'nde veriler zayıf gelmeye devam ediyor...

Euro Bölgesi ekonomisi ikinci çeyrekte beklentilerin altında %0,1 büyüme kaydetti. Alman ekonomisinde fabrika siparişleri temmuzda %11,7 ile keskin daralma kaydederken, sanayi üretim verisi ise temmuzda %0,8 daralarak beklentileri karşılamadı. Euro Bölgesi'nde resesyon tehlikesi devam ediyor. Bu görünümle birlikte ECB Başkanı C. Lagarde, enflasyon %2 seviyesine inene kadar faiz artırmaya devam edecekleri iletişimini kuruyor. Bu görünüm altında Euro Bölgesi'nde bu hafta ECB'nin vereceği faiz kararı en önemli gelişme olarak karşımıza çıkıyor.

Çin'de veriler zayıf, Japonya'da büyüme beklentileri karşılamadı...

Çin dış ticaret verileri daralmaya devam ederken, küresel ekonomiyi negatif katkı sunma endişelerini artırıyor. Ülkede Caixin hizmet PMI tarafı da ağustosta gerileme kaydettiği izlenirken, bu tarafta eşik değer üzerinde kalmaya devam ettiği görülüyor. Japonya tarafında ise ikinci çeyrek ekonomik büyüme %1,2 ile beklentileri karşılamadı.

Petrol fiyatlarında yükseliş eğilimlerinin izlendiği bir haftayı geride bıraktık...

OPEC+ liderlerinden Suudi Arabistan ve Rusya, yıl sonuna kadar üretim kesintilerine devam edeceklerini belirtmesi sonrası arz yönlü kısıntıların yarattığı endişeler ile birlikte petrol fiyatlarında yükseliş eğilimlerinin izlendiği bir haftayı geride bıraktık.

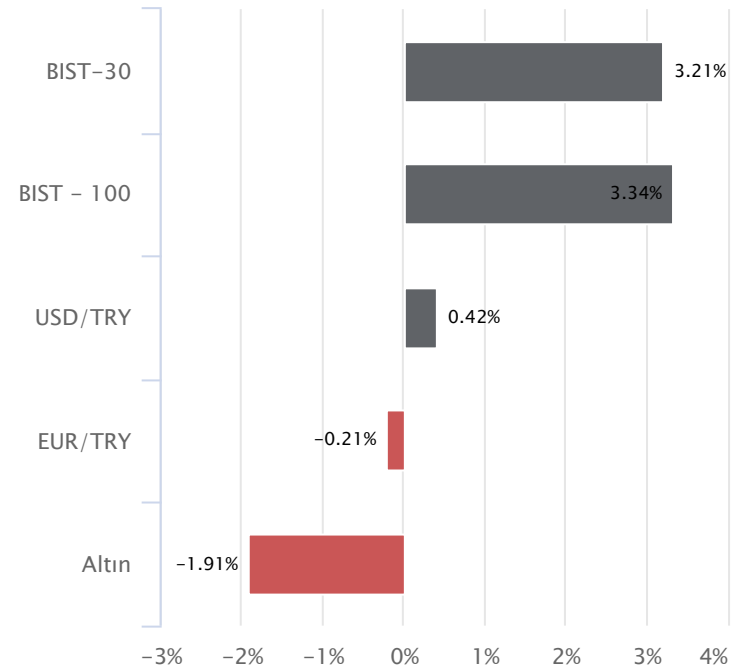
Haftalık Veriler

Hisse Senedi Piyasaları	Kapanış	Haftalık (%)	Aylık (%)
BIST - 100	8,325.30	3.34	12.32
BIST - 30	8,828.50	3.21	10.12
BIST Mali	8,266.22	6.19	17.53
BIST Sanayi	13,372.74	3.07	15.97
BIST - 30 Vadeli	9,177.00	2.86	11.86

Sabit Getirili Menkul Kıymet	Kapanış	Haftalık (%)	Aylık (%)
Türkiye 2 Yıllık	23.88	0.26	1.69
Türkiye 10 Yıllık	20.76	0.00	1.42
Gecelik Faiz	26.30	0.51	1.83

Emtia ve Pariteler	Kapanış	Haftalık (%)	Aylık (%)
Altın (Ons/\$)	1,910.00	-1.91	-0.26
Brent Petrol	90.16	1.62	4.94
USD/TRY	26.84	0.42	-0.50
EUR/TRY	28.73	-0.21	-2.83
Döviz Sepeti	27.81	-0.30	-1.86

Yurtdışı Piyasalar	Kapanış	Haftalık (%)	Aylık (%)
Fransa	7,240.77	-0.77	-0.39
Almanya	15,740.30	-0.63	-0.22
İngiltere	7,478.19	0.18	-0.65
S&P 500	4,457.49	-1.29	-0.93
Çin	3,116.72	-0.53	-4.41
Dow Jones	34,576.59	-0.75	-2.09
Honk Kong	18,202.07	-0.98	-5.12
Nasdaq	13,761.53	-1.93	-0.88
Japonya	32,606.84	-0.32	0.71
Hindistan	66,598.91	1.85	1.14

Haftalık Karşılaştırmalı Getiri Tablosu

Yurt içerisinde enflasyon beklentilerin üzerinde, OVP ve derecelendirme kuruluşları takip ediliyor...

Yurt içerisinde enflasyon aylık %9,09 ve yıllık %58,94 seviyesinde açıklanarak beklentileri aştı. Orta vadeli programa göre enflasyonun 2023 yılında %65 seviyesine çıkması ve 2024 yılında ise %33 düzeyinde artış yaşanması bekleniyor. Diğer taraftan Fitch, Türkiye'nin notunu "B" olarak teyit ederken, not görünümünü ise "negatif"ten "durağan"a yükseltti. Not görünümünün "durağan"a revize edilmesinde, kısa vadeli makro-finansal istikrar risklerini azaltan ve ödemeler dengesi baskılarını hafifleten daha geleneksel ve tutarlı bir politika bileşimine dönüş yapılması olduğu vurgulandı. Geçen hafta içi Moody's tarafında da yapılan değerlendirmede seçim sonrasında ekonomi politikalarındaki değişimin kredi notu için olumlu olduğu belirtilmişti. Bu görünümle birlikte Hazine ve Maliye Bakanı Mehmet Şimşek, önceliklerinin rezerv biriktirme olduğunu sonrasında ise kur korumalı mevduatın sonlandırmak istediklerini bildirdi. Rasyonel politikalara dönüş ve TCMB'nin faiz artırımı döngüsüne girmesi piyasalarda olumlu karşılanmaya devam ediyor.

Endekste tarihi zirvelerin yenilendiği bir haftayı geride bıraktık...

Haftaya boşluk bırakarak yükselişle başlayan BIST 100 Endeksi, gün içi kar realizasyonları görülsede tarihi zirvelerin test edildiği haftayı %3,34 yükselişle 8.325,30 puandan kapattı. Cuma akşamı Fitch'in Türkiye kredi notu görünümünü negatiften durağana yükseltmesi ile yeni haftaya başlangıç yapacak olan endekste, 5 haftalık hareketli ortalama üstünde yükseliş eğiliminin devam ettiğini izliyoruz. Endekste olası kar satışlarında 8.200 ve 8.100 seviyelerini olarak takip edeceğiz. Fiyatlamada 8.100 altı kapanışlarda kısa vadede ana destek olarak takip ettiğimiz 7.850-7.900 bölgesine doğru geri çekilme hız kazanabilir. Yükselişlerde 8.500 ilk güçlü direnç olup kırılması halinde 8.650 ve 8.785 seviyeleri hedeflenebilir.

Yeni Haftada Ne Konuşacağız?

Küresel piyasalar için hareketli bir hafta başlıyor. ABD'de enflasyon ve Avrupa'da faiz kararı haftası olacak. Her iki gündem, piyasalar tarafından yakından izlenecektir. Fed'in bu ayki toplantısı 19-20 Eylül tarihlerinde yapılacaktır. Toplantı öncesi ABD verileri açıklanmaya devam ediyor. Bu haftada ağustos ayı enflasyon verisi açıklanacak. Verinin sonucu ve detayları, Fed'in toplantısına yönelik beklentileri etkileyebilir. Hafta içerisinde, ABD enflasyonu dışında açıklanacak diğer verilerde takip edilecektir. Avrupa'da ise gözler Avrupa Merkez Bankasının(ECB) faiz kararında bulunuyor. ECB, 2022 yılı temmuz ayından bu yana para politikasında sıkılaşıyor. ECB için piyasalar bu ayki toplantısı faize dokunmayıp, pas geçmesini bekliyor. ECB'nin faiz kararı ve ECB Başkanı Lagarde'ın konuşması, yılın kalan toplantıları için beklentileri etkileyebilir. Asya piyasalarında Çin ile ilgili ekonomik veriler gündemde olmaya devam ediyor. Ekonomisine yönelik endişeler piyasaları tedirgin edebiliyor. 15 Eylül Cuma günü Çin'den ağustos ayı sanayi üretimi ve perakende satışlar verileri takip edilecek. Veriler, Asya piyasalarında etkili olabilir. Yurt içi piyasalarda da, enflasyon verisi, Orta Vadeli Program ve Uluslararası Kredi Derecelendirme Kuruluşlarının Türkiye ile ilgili değerlendirmeleri gündemde bulunuyor. Cumhurbaşkanı Recep Tayyip Erdoğan'ın yurt dışı temasları sürüyor. En son Cuma günü Fitch, Türkiye'nin not görünümünü yukarı yönlü güncelledi. Olumlu açıklamalarda bulundu. Fitch etkisi yeni haftada hissedilebilir. Hazine ve Maliye Bakanı Mehmet Şimşek yapmış olduğu açıklamasında, Dünya Bankası'nın Türkiye yatırımlarını artırma kararı ve Birleşik Arap Emirlikleri'nin Türkiye yatırım planının OVP'nin başarılı bir şekilde yürütülmesine destek olduğunu söyledi.

Türkiye

Haftanın ilk işlem gününde temmuz ayına yönelik ödemeler dengesi ve işsizlik oranı verileri açıklanacak. Aynı gün, temmuz ayı sanayi üretimi verileri de takip edilecek. 15 Eylül Cuma günü ise eylül ayı TCMB piyasa katılımcıları anketi açıklanacak. Hazine ve Maliye Bakanlığı tarafından da, ağustos ayı bütçe istatistikleri ilan edilecek. Türkiye'de pazartesi ve cuma günleri veriler açıklanacak. Hafta içerisinde, veri takvimi sakin gözüküyor.

Avrupa

Avrupa piyasalarında, haftanın ilk işlem gününde açıklanacak önemli bir veri akışı bulunmuyor. 12 Eylül Salı günü Almanya'da ZEW beklenti endeksi ve Almanya ödemeler dengesi açıklanacak. 13 Eylül Çarşamba günü Euro Bölgesi temmuz ayı sanayi üretimi verileri takip edilecek. 14 Eylül Perşembe günü Avrupa Merkez Bankası (ECB) faiz kararını açıklayacak. Piyasadaki konsensus bu ayki toplantıda pas geçmesi yönünde bulunuyor. Karar sonrasında ECB Başkanı C. Lagarde'ın konuşma yapması bekleniyor. Lagarde'ın son dönemdeki gelişmeleri yorumlaması, bundan sonraki toplantılara nasıl atıfta bulunacağı merak konusu. 15 Eylül Cuma günü temmuz ayına dair Euro Bölgesi dış ticaret dengesi izlenecek. ECB kararı sonrası ECB yetkililerinin de konuşmaları başlar. Konuşmalarda takip edilebilir.

ABD

ABD piyasaları için haftanın ilk iki işlem günü veri takvimi sakin gözüküyor. 13 Eylül Çarşamba günü ABD'de ağustos ayı enflasyon verisi açıklanacak. En son açıklanan enflasyon verisi aylık %0,20 ve yıllık %3,20 seviyesinde bulunuyor. Açıklanacak enflasyon verisi, Fed toplantısına dair beklentileri de etkileyebilir. Fed'in toplantısı da bir sonraki hafta 19-20 Eylül tarihlerinde olacak. Yavaş yavaş beklentiler netleşti ancak piyasalar, ABD enflasyon verisini görmek isteyecektir. Veri sonrası hem beklentiler değişebilir hem fiyatlamaların seyri üzerinde de etkili olabilir. 14 Eylül Perşembe günü ABD'de ağustos ayı ÜFE verisi takip edilecek. Aynı gün, ağustos ayı perakende

satışlar ve her hafta açıklanan işsizlik maaşı başvuruları izlenecek. 15 Eylül Cuma günü ABD'de ağustos ayına dair sanayi üretimi ve kapasite kullanım oranı verileri takip edilecek. Eylül ayı Michigan tüketici güven endeksi de açıklanacak. Bir sonraki hafta Fed toplantısı olacağı için bu hafta Fed üyelerinin konuşmaları olmayabilir. Bu nedenle küresel piyasaların seyri üzerinde Fed belirsizliği hissedilebilir.

KAP Haberleri

Borsa İstanbul'da yabancı yatırımcılar Ağustos ayında nette 683 milyon dolarlık satış yaparken yılbaşından bu yana toplam çıkış 1.357 milyon dolar seviyesine ulaştı.

Ağustos ayında en fazla alınan hisseler Garanti Bankası, Doğuş Otomotiv, Türk Traktör, İş Bankası ve Migros olurken, Tüpraş, Türk Hava Yolları, Tofaş, Koç Holding ve Enerjisa en fazla net satım yapılan hisseler oldu.

TAV HAVALİMANLARI / TAVHL 08.09.2023 13:30:15

Şirketin ağustos 2023 dönemine ilişkin trafik sonuçlarına göre; Ağustos 2022 döneminde 10,8 milyon olan toplam yolcu sayısı, 2023 yılının aynı döneminde %14 artışla 12,3 milyon olarak gerçekleşmiştir. Yolcu sayısı iç hatlarda %16 artarken, dış hatlarda ise %13 büyümeye kaydetmiştir. Ocak-ağustos döneminde ise yurtiçi yolcu sayısında 2022 yılının aynı dönemine göre %17 (21,6 milyon) büyümeye, yurtdışı yolcu sayısında yıllık %30 (42,3 milyon) artış görülmüş, toplam yolcu sayısı %25 yükselişle 63,9 milyon olmuştur. (NÖTR)

MLP SAĞLIK / MPARK 08.09.2023 18:27:32

Pay geri alım kapsamında 136.30 TL – 146,00 TL (ağırlıklı ortalama 142,16 TL) fiyat aralığından toplam 14.500 TL nominal değerli MPARK payları geri alınmıştır. Bu işlemlerle birlikte, geri alınan payların toplam nominal değeri 14.120.000 TL olup, bu payların sermayeye oranı %6,7872'ye ulaşmıştır. (SINIRLI POZİTİF)

NETAS TELEKOMÜNİKASYON/ NETAS 08.09.2023 11:15:26

Şirket, Türk Telekomünikasyon A.Ş.'den, 1.435.000 ABD doları tutarında HGW Wifi5 modem siparişi almıştır.

SMART GÜNEŞ ENERJİSİ / SMRTG 08.09.2023 17:03:49

Şirketin %100 bağlı ortaklığı olan Smart Güneş Enerji Ekipmanları Pazarlama A.Ş. ile yurtiçinde yerleşik bir müşteri arasında güneş paneli satışı işine istinaden KDV hariç toplam 2.087.167 ABD Doları tutarında yurt içi satış sözleşmesi imzalanmış, sözleşme tutarının %20'si tutarında avans tahsil edilmiştir.

BOĞAZIÇI BETON / BOBET 08.09.2023 10:05:34

Şirket MESA-ASL Adi Ortaklığı ile İstanbul- Etiler lokasyonunda yer alan Mesa Etiler Karanfilköy Kentsel Dönüşüm Gelişim Kompleksi Toplu Konut projesi kapsamında yapılacak olan konut inşaatı için hazır beton tedarik sözleşmesi imzalamıştır. Proje kapsamında yaklaşık 450 Milyon TL tutarında (proje kapsamında tutar değişkenlik gösterebilir) hazır beton üretim, tedarik ve nakliye işi olacaktır.

*Kamuyu Aydınlatma Platformu'na 11.09.2023 saat 08:35'e kadar gelen haberleri kapsamaktadır.

Hisse Kodu	Son Fiyat	Beta (3 Ay)	21 Günlük H.O.	Hisse Özet	K.V. En Güçlü Direnç	K.V. En Güçlü Destek
DOHOL	14,71	1,37	13,69	DOHOL hissesi geçen haftayı 14,71 TL seviyesinden kapatarak haftalık bazda yüzde 4,85 yükseliş yaptı. Hisse 3,8 F/K ve 1,3 PD/DD değerlerinden işlem görüyor. DOHOL hissesinin piyasa değeri 38,5 milyar TL olup son açıklanan net karı ise 6731,6 milyon TL seviyesindedir.	15,28	14,31
TKNSA	27,58	1,18	25,40	TKNSA hissesi geçen haftayı 27,58 TL seviyesinden kapatarak haftalık bazda yüzde 6,65 yükseliş yaptı. Hisse 8,8 F/K ve 5,2 PD/DD değerlerinden işlem görüyor. TKNSA hissesinin piyasa değeri 5,54 milyar TL olup son açıklanan net karı ise 298,8 milyon TL seviyesindedir.	28,88	26,84
TOASO	286,20	1,11	278,17	TOASO hissesi geçen haftayı 286,2 TL seviyesinden kapatarak haftalık bazda yüzde 2,03 yükseliş yaptı. Hisse 11,1 F/K ve 9 PD/DD değerlerinden işlem görüyor. TOASO hissesinin piyasa değeri 143,1 milyar TL olup son açıklanan net karı ise 7372,8 milyon TL seviyesindedir.	301,60	276,50
TTKOM	26,9	1,01	24,34	TTKOM hissesi geçen haftayı 26,9 TL seviyesinden kapatarak haftalık bazda yüzde 2,83 yükseliş yaptı. Hisse 42,3 F/K ve 4,7 PD/DD değerlerinden işlem görüyor. TTKOM hissesinin piyasa değeri 94,15 milyar TL olup son açıklanan net karı ise 44,7 milyon TL seviyesindedir.	28,02	26,14

Haftalık Piyasa Takvimi 11 - 15 Eylül

Tarih	Saat	Ülke	Veri	Önem	Dönem	Beklenti	Önceki
11 Eylül Pazartesi	10:00	Türkiye	Sanayi Üretim Endeksi (Aylık/Yıllık)	■	Temmuz		1.60%/0.60%
	10:00	Türkiye	Cari İşlemler Dengesi	■	Temmuz	-4.6 mlr \$	0.67 mlr \$
	10:00	Türkiye	İşsizlik Oranı	■	Temmuz		9,60%
12 Eylül Salı	09:00	İngiltere	İşsizlik Oranı	■	Temmuz	4,30%	4,20%
	12:00	Almanya	ZEW Ekonomik Güven Endeksi	■	Eylül	-15,00	-12,30
	15:45	Almanya	Cari İşlemler Dengesi	■			29.6 mlr \$
13 Eylül Çarşamba	02:50	Japonya	ÜFE (Aylık/Yıllık)	■	Ağustos	0.10%/3.20%	0.10%/3.60%
	09:00	İngiltere	Sanayi Üretim Endeksi (Aylık/Yıllık)	■	Temmuz	-0.60%/0.50%	1.80%/0.70%
	09:00	İngiltere	Dış Ticaret Dengesi	■	Temmuz		-4.79 mlr £
	12:00	Euro B.	Sanayi Üretim Endeksi (Aylık/Yıllık)	■	Temmuz	-0.70%/0.40%	0.50%/-1.20%
	15:30	ABD	TÜFE (Aylık/Yıllık)	■	Ağustos	0.60%/3.60%	0.20%/3.20%
	15:30	ABD	Çekirdek TÜFE (Aylık/Yıllık)	■	Ağustos	0.20%/4.30%	0.20%/4.70%
14 Eylül Perşembe	17:30	ABD	Ham Petrol Stokları	■	Haftalık		-6.307M
	21:00	ABD	Federal Bütçe Dengesi	■	Ağustos		-221.0 mlr \$
	07:30	Japonya	Kapasite Kullanım Oranı	■	Temmuz		3,80%
	07:30	Japonya	Sanayi Üretim Endeksi (Aylık/Yıllık)	■	Temmuz		2.40%/0.00%
	15:15	Euro B.	Avrupa Merkez Bankası (ECB) Faiz Kararı	■	Eylül	4,25%	4,25%
	15:30	ABD	Perakende Satışlar (Aylık/Yıllık)	■	Ağustos		0.70%/3.17%
15 Eylül Cuma	15:30	ABD	ÜFE (Aylık/Yıllık)	■	Ağustos	0.40%/1.20%	0.30%/0.80%
	15:30	ABD	Haftalık İşsizlik Maaşı Başvuruları	■	Eylül		216 Bin
	15:45	Euro B.	ECB Başkanı C. Lagarde'nin Basın Konferansı	■	Eylül		
	17:00	ABD	İşletme Stokları	■	Temmuz	0,10%	0,00%
	05:00	Çin	Sanayi Üretim Endeksi (Yıllık)	■	Ağustos	4,00%	3,70%
	05:00	Çin	Perakende Satışlar (Aylık)	■	Ağustos	2,80%	2,50%
15 Eylül Cuma	05:00	Çin	İşsizlik Oranı	■	Ağustos		5,30%
	10:00	Türkiye	Konut Satışları	■	Ağustos		109.5 Bin
	10:00	Türkiye	TCMB Piyasa Katılımcıları Anketi	■	Eylül		
	11:00	Türkiye	Bütçe Dengesi	■	Ağustos		48.57 mlr TL
	12:00	Euro B.	Dış Ticaret Dengesi	■	Temmuz		23 mlr €
	15:30	ABD	New York Fed Sanayi Endeksi	■	Eylül	-10,00	-19,00
	16:15	ABD	Kapasite Kullanım Oranı	■	Ağustos	79,30%	79,30%
	16:15	ABD	Sanayi Üretim Endeksi (Aylık/Yıllık)	■	Ağustos		1.00%/-0.23%
17:00	ABD	Michigan Tüketici Güven Endeksi	■	Eylül	69,20	69,50	

Takvim açıklanacak tüm verileri **kapsamamaktadır**. Tahminler Gedik Yatırım Araştırma, Bloomberg, Tradingeconomics.com, Investing.com, Econoday.com kaynaklarından alınmıştır.

BIST-100 Endeksinde Geçen Hafta En Çok Yükselen ve Düşen İlk 10 Hisse

YÜKSELENLER						DÜŞENLER					
Yükselenler	Son Değişim Değer	%	Önceki Hafta Ort. Günlük İşlem Hacmi	Geçen Hafta Ort. Günlük İşlem Hacmi	İşlem Hacmi Haftalık Ort. Değişim %	Düşenler	Son Değişim Değer	%	Önceki Hafta Ort. Günlük İşlem Hacmi	Geçen Hafta Ort. Günlük İşlem Hacmi	İşlem Hacmi Haftalık Ort. Değişim %
SKBNK	5.52	29.27	896,133,533	996,839,406	11.2	BRSAN	713.10	-14.70	2,319,678,168	2,573,478,501	10.9
OYAKC	74.45	18.93	743,295,877	1,599,650,357	115.2	ALFAS	143.20	-9.88	1,440,457,068	2,041,319,757	41.7
ISGYO	23.34	18.78	540,623,749	534,461,250	-1.1	ISMEN	38.90	-8.64	498,639,485	324,117,616	-35.0
HALKB	15.71	16.54	1,078,336,091	2,552,240,742	136.7	YYLGD	22.06	-5.48	480,892,428	331,350,489	-31.1
ISCTR	24.70	15.64	9,546,739,021	7,724,384,776	-19.1	SMRTG	72.50	-5.35	1,303,544,834	912,183,271	-30.0
AKCNS	156.40	13.66	292,793,720	449,597,687	53.6	PGSUS	848.00	-4.89	1,927,579,668	1,649,919,423	-14.4
AGHOL	243.40	13.21	217,687,749	424,769,111	95.1	CEMTS	13.60	-4.83	305,185,786	334,018,441	9.4
ASELS	43.50	12.35	3,353,317,735	5,485,022,304	63.6	THYAO	243.30	-4.21	9,086,798,180	7,190,019,730	-20.9
CIMSA	237.00	11.63	611,550,531	1,123,790,792	83.8	ODAS	12.42	-4.17	1,724,747,370	1,383,163,534	-19.8
VAKBN	15.37	11.30	1,337,417,928	2,119,340,348	58.5	KONYA	5,693.60	-4.07	363,084,829	365,993,339	0.8

BIST-100 Endeksinde Geçen Hafta İşlem Hacmi Artan ilk 15 Hisse

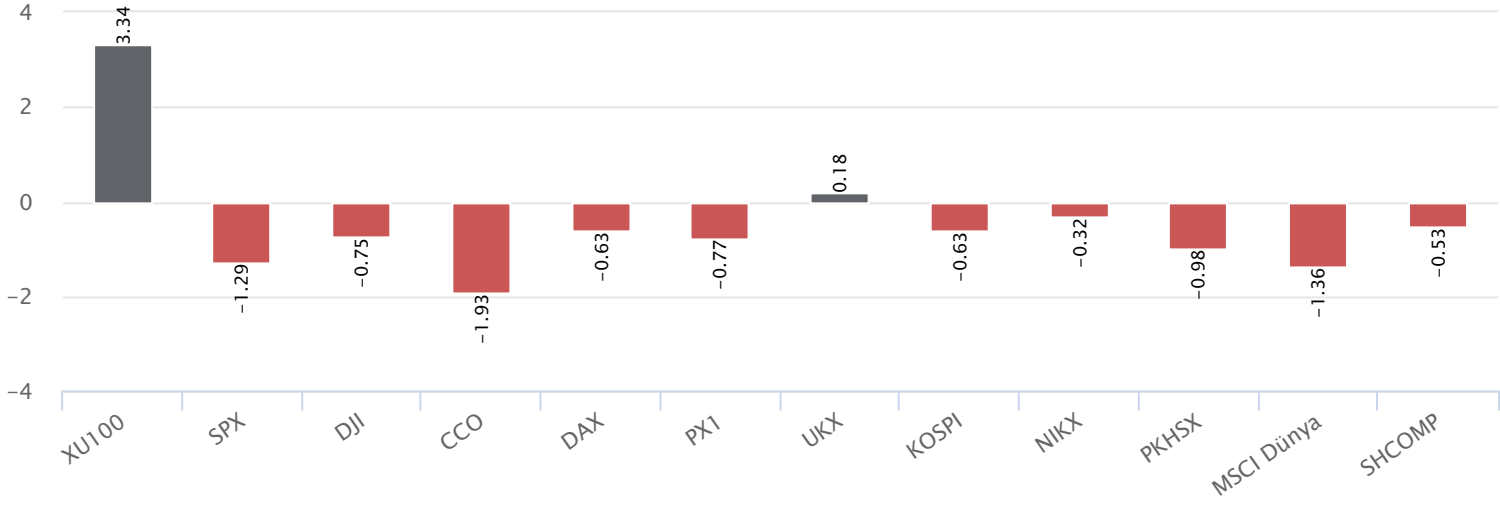
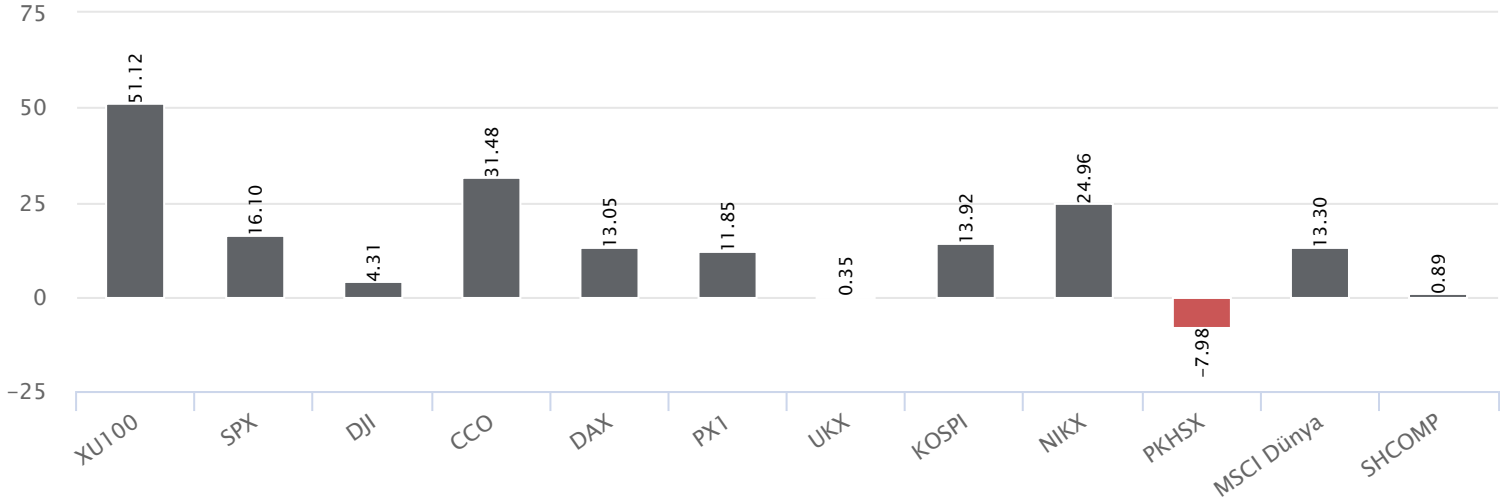
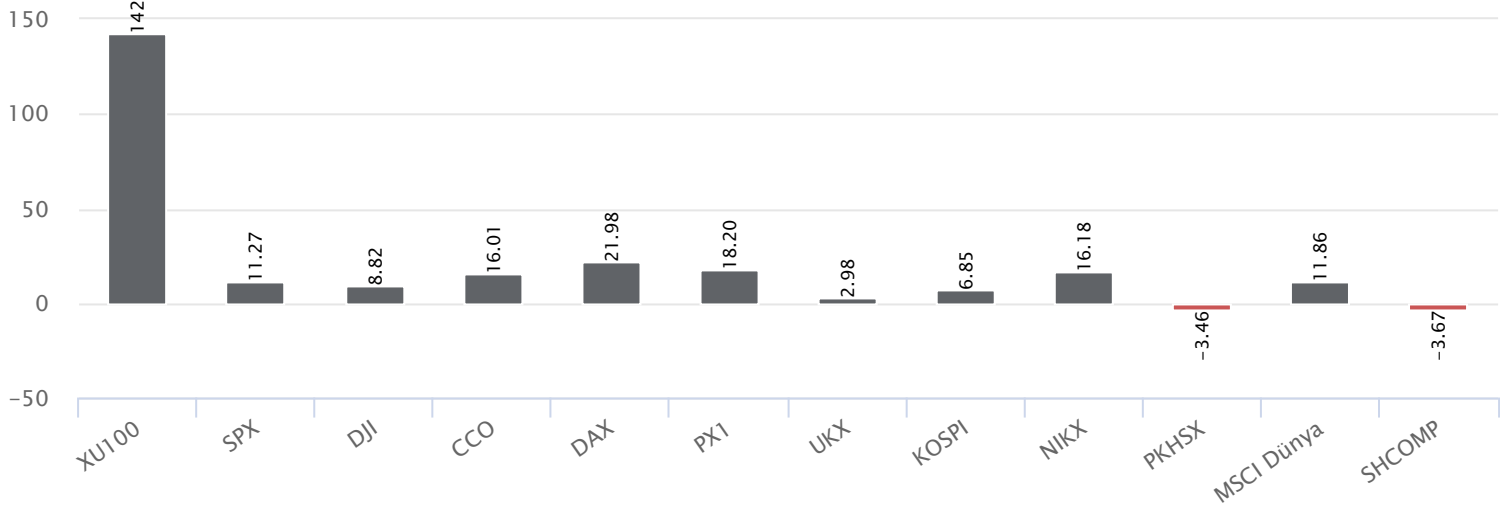
Hisse	Haftalık Bazda Hacim Değişimi (%)	Haftalık İşlem Hacmi	Haftalık Kapanış	F/K PD/DD	21 Günlük Ort.	50 Günlük Ort.	100 Günlük Ort.	200 Günlük Ort.	500 Günlük Ort.	
TUKAS	395.87	255,342,725.61	6.33	11.75 13.27	6.65	10.17	8.82	6.60	6.61	4.08
QUAGR	245.50	165,830,352.16	0.00	6.88 10.59	4.19	6.97	7.42	7.50	6.83	3.95
GSDHO	158.93	229,796,293.00	4.77	4.83 4.13	0.80	4.65	4.31	3.54	3.41	2.32
HALKB	136.68	799,984,140.62	16.54	15.71 7.47	0.97	14.00	13.77	12.84	12.11	8.28
ASUZU	135.65	194,563,292.40	-0.04	242.30 21.75	5.41	239.29	223.50	184.41	184.89	139.07
OYAKC	115.21	558,762,895.90	18.93	74.45 13.33	8.48	64.62	58.33	47.01	37.68	21.47
PENTA	96.95	111,498,190.26	2.37	23.32 62.37	4.40	23.34	25.64	21.77	31.71	36.18
AGHOL	95.13	230,398,329.10	13.21	243.40 9.97	2.86	213.17	166.31	132.10	114.05	74.51
AKFGY	88.88	100,325,737.17	7.92	4.77 2.58	1.06	4.67	4.76	4.16	4.28	3.91
CIMSA	83.76	558,186,939.40	11.63	237.00 8.64	4.41	198.11	178.49	138.09	117.05	69.50
EKGYO	82.34	4,419,024,329.83	7.24	9.48 8.53	1.81	8.85	8.58	7.62	7.50	4.63
CANTE	74.04	639,135,668.22	1.39	18.91 8.55	3.51	18.75	21.40	21.15	30.33	23.01
BUCIM	72.26	152,220,829.86	7.34	8.77 9.05	3.06	8.20	7.57	6.58	6.40	4.14
ECZYT	71.77	515,133,307.70	-2.78	223.50 14.01	2.54	223.27	196.26	163.12	151.10	93.58
TKNSA	69.40	149,195,308.32	6.65	27.58 8.77	5.22	25.40	24.65	21.01	21.67	13.90

*Haftalık Bazda Hacim Değişimi altında son hafta gerçekleşen toplam işlem hacminin bir önceki haftanın toplam işlem hacmine göre değişimini vermektedir.

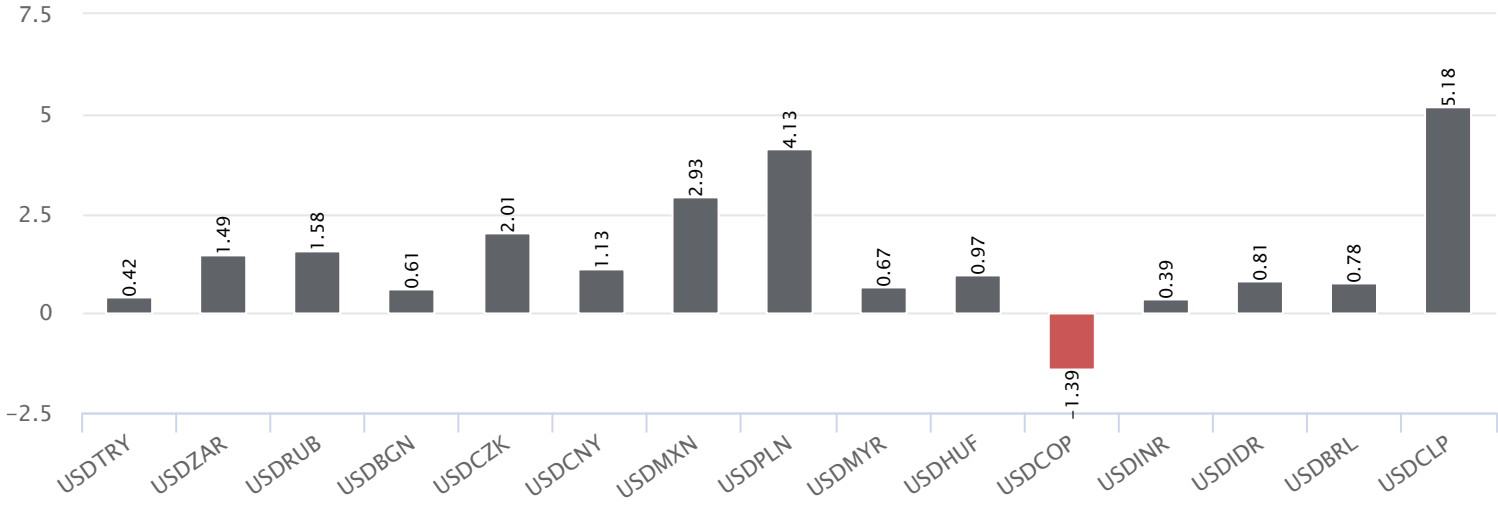
BIST-100 Endeksinde Geçen Hafta İşlem Hacmi Düşen ilk 15 Hisse

Hisse	Haftalık Bazda Hacim Değişimi (%)	Haftalık İşlem Hacmi	Haftalık Kapanış	F/K Pd/DD	21 Günlük Ort.	50 Günlük Ort.	100 Günlük Ort.	200 Günlük Ort.	500 Günlük Ort.	
VESBE	-47.04	299,328,013.08	-1.95	17.59 24.05	3.98	16.78	15.48	13.13	12.70	9.78
DOAS	-45.10	1,057,467,211.10	-3.36	273.60 4.27	3.18	276.29	241.14	185.24	161.67	99.02
ARCLK	-40.33	739,432,986.20	0.37	162.50 24.58	3.52	157.72	151.00	127.36	118.93	82.65
ISMEN	-35.00	492,646,747.72	-8.64	38.90 7.97	5.63	39.22	28.39	19.89	15.67	9.13
EUREN	-34.71	364,047,210.38	-1.07	20.28 25.02	6.84	19.20	16.15	12.95	12.60	
TUPRS	-34.47	6,454,616,831.00	0.77	143.80 6.43	4.09	133.77	109.73	90.22	81.39	51.13
GUBRF	-34.33	2,424,594,009.50	3.90	356.80	20.08	330.32	312.62	276.44	255.65	154.81
KCHOL	-32.44	2,328,980,079.50	2.09	146.60 4.37	2.06	140.13	127.50	106.79	90.81	58.00
ASTOR	-32.17	7,642,149,809.70	1.48	143.90 51.31	23.25	135.13	110.13	80.28		
YYLGD	-31.10	284,021,415.98	-5.48	22.06 20.36	7.26	20.73	17.05	14.06	14.48	
SMRTG	-30.02	1,198,708,299.65	-5.35	72.50 74.46	44.69	76.34	65.50	50.48	47.18	
TTKOM	-22.59	2,121,013,035.44	2.83	26.90 42.28	4.70	24.56	22.77	19.71	19.61	13.45
THYAO	-20.87	11,604,889,434.70	-4.21	243.30 6.19	1.25	250.87	236.13	192.16	163.55	91.10
PSGYO	-20.12	472,119,859.14	-1.63	5.22 2.85	1.70	5.19	5.14	4.53	4.77	
TCELL	-20.03	1,559,662,857.95	3.42	58.95 9.03	3.46	56.60	50.19	42.35	38.52	27.07

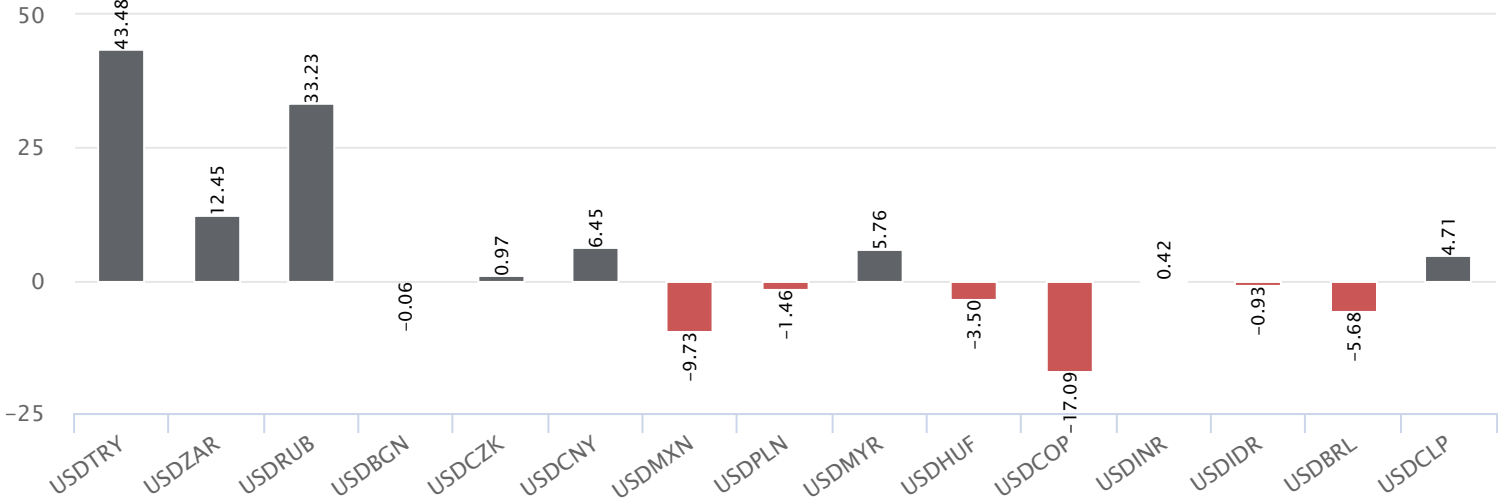
*Haftalık Bazda Hacim Değişimi altında son hafta gerçekleşen toplam işlem hacminin bir önceki haftanın toplam işlem hacmine göre değişimini vermektedir.

Dünya Borsaları Haftalık Değişim %Dünya Borsaları Yılbaşına Göre Değişim %Dünya Borsaları 52 Haftalık Fark %

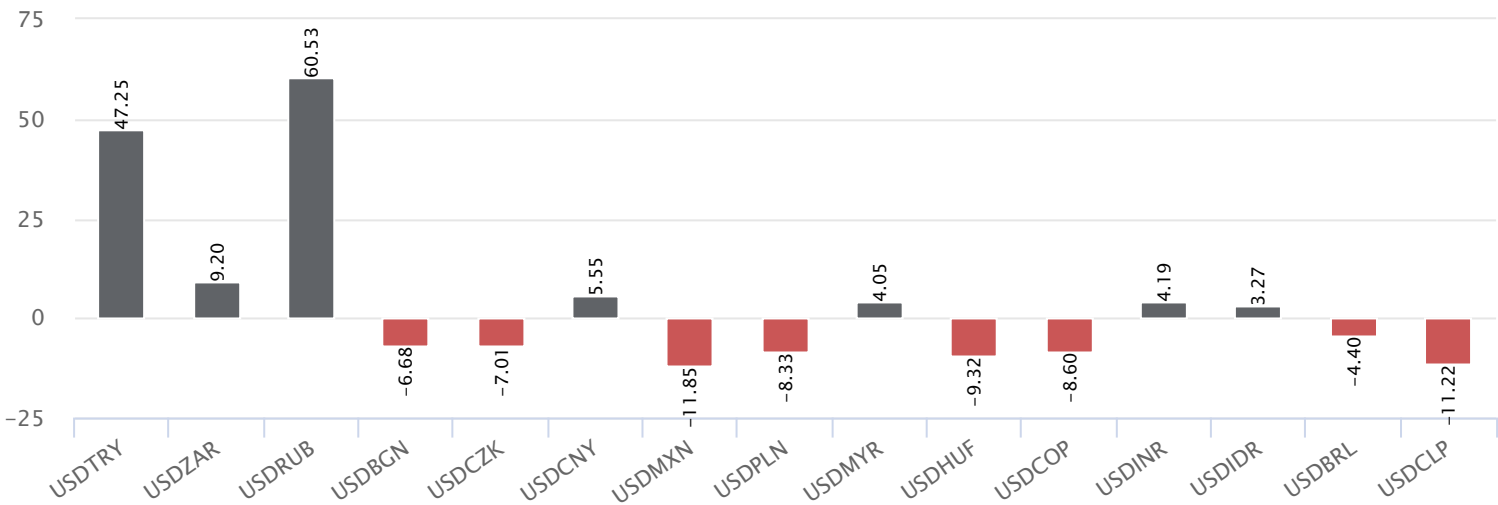
Para Birimleri Haftalık Değişim %



Para Birimleri Yılbaşına Göre Değişim %



Para Birimleri 52 Haftalık Değişim %



Haftalık Bülten

Genel Müdürlük

Esentepe Mh. Ecza Sk. Safter Han İş Merkezi No:6 Şişli/İstanbul – (0212) 286 30 00

Beylikdüzü

Hayrettin Paşa Mah. 1993 Sokak No:22 Ferah Residence Daire A1 Esenyurt – (0212) 270 26 43

Erenköy

Bağdat Caddesi Beyaz Apt. No: 339 D:5 Erenköy – (0216) 301 10 45

Levent

Nispetiye Mah. Aydar Cad Metro İş Merkezi No. 10 İç Kapı No: 1 Beşiktaş – (0212) 286 30 00

Nişantaşı

Vali Konağı Cad. No.77 Polat Apt. Kat.3 D.3 Nişantaşı/Şişli – (0212) 241 15 75

Sirkeci

Hobyar Mah. Aşirefendi Cad. Denizli Han Blok No: 27 Kapı No: 611 Fatih – (0212) 939 67 78

Suadiye

Suadiye Mah. Öncü Sokak Büyük Hanlı Konutları B1 Blok K:8 D:22 Kadıköy – (0216) 350 01 43

Ankara

Tunalı Hilmi Cad. 60/12 Kavaklıdere – (0312) 426 16 61

Bursa

Çekirge Mah. Çekirge Cad. Gökçen Apt. Blok 97/1 C Osmangazi – (0224) 233 43 37

Malatya

Sancaktar Mah. Aslantepo Cad. Canbaylar Plaza No. 93/9 Battalgazi – (0422) 377 90 00

Niğde

Aşağı Kayabaşı Mah. Dr. Sami Yağız Cad. Kültür Plaza No:32 Kat:1/4 Niğde – (0388) 214 19 35

**YASAL UYARI**

Bu rapor, bir veya daha fazla sermaye piyasası aracı veya bunları ihraç eden ortaklıklar ve kuruluşlar ile piyasa eğilimleri hakkında, belirli bir kişiye veya mali durumları, risk ve getiri tercihleri benzer nitelikteki bir gruba yönelik olmamak kaydıyla, Marbaş Menkul Değerler A.Ş. müşterilerine ve/veya dağıtım kanallarına yönelik olarak Marbaş Menkul Değerler A.Ş.'nin anlaşılabilir olduğu dışarıdan hizmet sağlayıcı kuruluş tarafından hazırlanmıştır. Burada yer alan yatırım bilgi, yorum ve tavsiyeleri yatırım danışmanlığı kapsamında değildir. Yatırım danışmanlığı hizmeti, yetkili kuruluşlar tarafından kişilerin risk ve getiri tercihleri dikkate alınarak kişiye özel sunulmaktadır. Burada yer alan yorum ve tavsiyeler ise genel niteliktedir. Bu tavsiyeler mali durumunuz ile risk ve getiri tercihlerinize uygun olmayabilir. Bu nedenle, sadece burada yer alan bilgilere dayanarak yatırım kararı verilmesi beklentilerinize uygun sonuçlar doğurmayabilir. Bu rapor ve yorumlardaki yazılar, bilgiler ve grafikler, ulaşılabilen ilk kaynaklardan iyi niyetle ve doğruluğu, geçerliliği, etkinliği velhasıl her ne şekil, suret ve nam altında olursa olsun herhangi bir karara dayanak oluşturması hususunda herhangi bir teminat, garanti oluşturmadan, yalnızca bilgi edinilmesi amacıyla derlenmiştir. İş bu raporlardaki yorumlardan; eksik bilgi ve/veya güncellenme gibi konularda ortaya çıkabilecek zararlardan Marbaş Menkul Değerler A.Ş. ve çalışanları sorumlu değildir. Marbaş Menkul Değerler A.Ş. her an, hiçbir şekil ve surette ön ihbara ve/veya ihtara gerek kalmaksızın söz konusu bilgileri, tavsiyeleri değiştirebilir ve/veya ortadan kaldırabilir. Genel anlamda bilgi vermek amacıyla hazırlanmış olan iş bu rapor ve yorumlar, kapsamı bilgiler, tavsiyeler hiçbir şekil ve surette Marbaş Menkul Değerler A.Ş.'nin herhangi bir taahhüdünü tazammum etmediğinden, bu bilgilere istinaden her türlü özel ve/veya tüzel kişiler tarafından alınacak kararlar, varılacak sonuçlar, gerçekleştirilecek işlemler ve oluşabilecek her türlü riskler bizatihi bu kişilere ait ve raci olacaktır. Hiçbir şekil ve surette ve her ne nam altında olursa olsun, her türlü gerçek ve/veya tüzel kişinin, gerek doğrudan gerek dolayısı ile ve bu sebeplerle uğrayabileceği her türlü doğrudan ve/veya dolayısıyla oluşacak maddi ve manevi zarar, kar mahrumiyeti, velhasıl her ne nam altında olursa olsun uğrayabileceği zararlardan hiçbir şekil ve surette Marbaş Menkul Değerler A.Ş. ve çalışanları sorumlu tutulamayacak ve hiçbir şekil ve surette her ne nam altında olursa olsun Marbaş Yatırım Menkul Değerler A.Ş. çalışanlarından talepte bulunulmayacaktır.