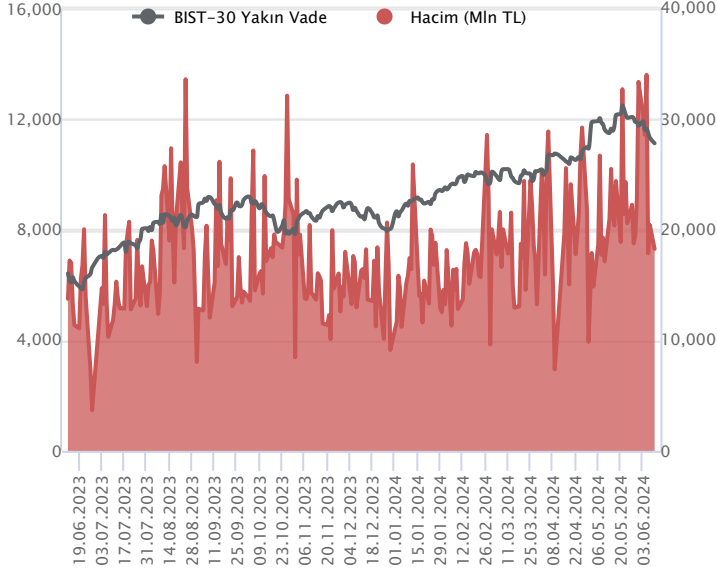


Sözleşme Kodu	Vade Ayı	Uzlaşma Fiyatı	Önceki Uzlaşma Fiyatı	Değişim	Değişim Puan	Gün İçi Yüksek	Gün İçi Düşük	İşlem Miktarı	İşlem Hacim	Açık Pozisyon	Açık Pozisyon Değişimi	Vadeye Kalan Gün Sayısı	Takasbank Başlangıç Teminatı %
ENDEKS KONTRATLARI													
F_XU0300624	28.06.2024	11,157.25	11,356.50	-1.75 %	-199.25	11,306.50	11,125.50	162,689.00	18,254,381,600.00	304,289.00	3,252.00	18	12
F_XU0300824	29.08.2024	11,971.75	12,178.00	-1.69 %	-206.25	12,150.00	11,950.00	4,852.00	584,711,845.00	22,459.00	1,499.00	80	12

BIST 30 Yakın Vadeli Kontratı

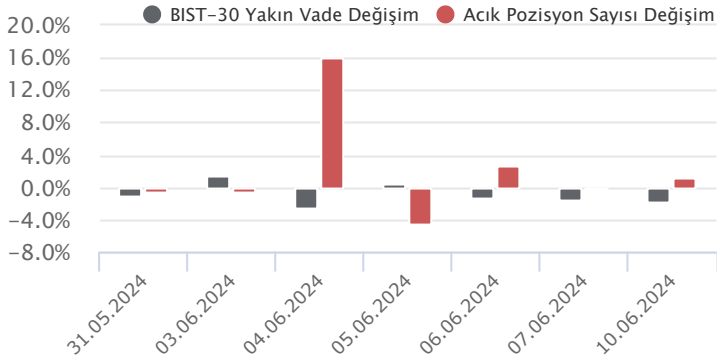


Haziran vadeli endeks sözleşmesi 11.125,50 – 11.306,50 seviyeleri arasında hareket ederek günü %1,75 oranında düşüşle 11.157,25 uzlaşma fiyatından tamamladı. Mayıs ayının ikinci yarısından itibaren satıcı bir seyrin öne çıktığı sözleşmede yeni haftanın ilk işlem gününde de satıcı ve zayıf bir fiyatlamaya takip edildi. Sözleşmede akşam seans kapanışı da 11.125,50 puandan gerçekleşti. ABD borsaları günü sınırlı yükselişlerle tamamlarken, ABD vadeliinde bu sabah hafif satıcı bir seyrin etkili oluyor. Asya piyasalarında karışık bir görünüm hâkim. Avrupa vadeli ve CFD endeksleri yatay açılışlara işaret ediyor. Haziran vadeli sözleşmesinin güne dalgalı bir başlangıç yapmasını bekliyoruz.

Son haftalarda etkili olan satışlarla teknik görünümün zayıflama kaydettiği ve düşüş kanalı içerisinde hareket eden sözleşmede 11.100 – 11.050 bölgesi ile 11.000 seviyesi kısa vadeli destek noktalarıdır. 11.000 desteği kırılacak olursa 10.940 – 10.850 ve 10.750 seviyelerine doğru geri çekilmeler gündeme gelebilir. Son dönemdeki düşüşlerin ardından tepki alımlarının görülmesi halinde ise 11.190 – 11.250 aralığı ilk güçlü direnç bölgesidir. Bu bölge üzerinde 11.310 – 11.400 ve 50 günlük ortalama (11.497) direnç konumunda bulunmaktadır. 50 günlük üssel ortalama (11.497) altında kaldığı sürece sözleşmede satıcı seyrin devam edebileceği görüşümüzü koruyoruz.

Endeks - 30 Yakın Vade Aracı Kurum Dağılımı Günlük Değişim					
Long			Short		
Kurum	Net Lot	Pay (%)	Kurum	Net Lot	Pay (%)
Ziraat Yatırım	7.972	49	İş Yatırım	3.311	20
Yatırım Finansman	2.312	14	Teb Yatırım	3.064	19
Garanti BBVA	1.999	12	Yapı Kredi Yatırım	2.653	16
Vakıf Yatırım	1.214	7	Tacirler Yatırım	2.042	12
Phillip Capital	439	3	HSBC Yatırım	1.717	10
Diğer	2.516	15	Diğer	2.665	22
İlk 5 Kurum Alım Ağırlıklı					

Endeks - 30 Yakın Vade Aracı Kurum Dağılımı Tüm Vade					
Long			Short		
Kurum	Net Lot	Pay (%)	Kurum	Net Lot	Pay (%)
Yapı Kredi Yatırım	62.292	49	Bank of America	53.400	42
Ziraat Yatırım	15.384	12	HSBC Yatırım	26.092	21
Halk Yatırım	7.607	6	İş Yatırım	24.492	19
Deniz Yatırım	6.378	5	Ak Yatırım	10.077	8
Garanti BBVA	5.198	4	Meksa Yatırım	7.070	6
Diğer	30.109	24	Diğer	5.833	5
İlk 5 Kurum Satım Ağırlıklı					

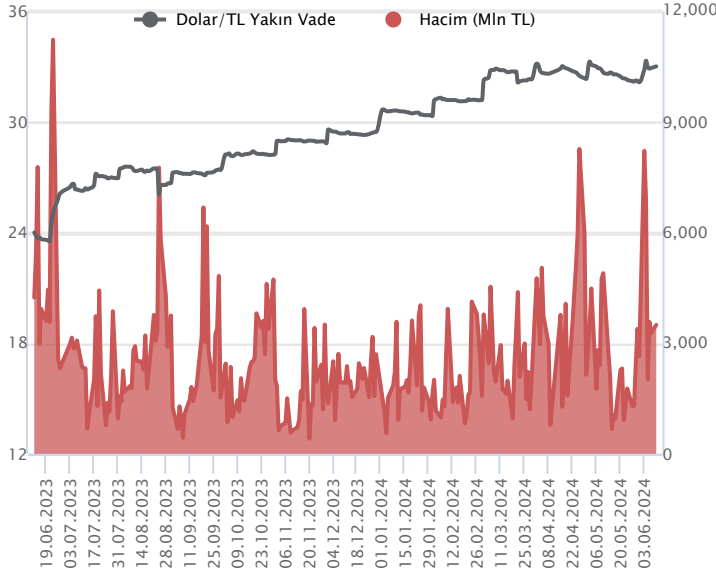


Fiyat (%)	Açık Pozisyon (%)	Yorum
Artış	Artış	Yükselişin devamlılığı için sinyal olarak kabul edilebilir.
Artış	Azalış	Yükselişin desteklenmediğini gösterir.
Azalış	Artış	Düşüşlerin devamlılığı için sinyal olarak kabul edilebilir.
Azalış	Azalış	Düşüşlerin desteklenmediğini gösterir.



Sözleşme Kodu	Vade Ayı	Uzlaşma Fiyatı	Önceki Uzlaşma Fiyatı	Değişim	Değişim Puan	Gün İçi Yüksek	Gün İçi Düşük	İşlem Miktarı	İşlem Hacim	Açık Pozisyon	Açık Pozisyon Değişimi	Vadeye Kalan Gün Sayısı	Takasbank Başlangıç Teminatı %
DÖVİZ KONTRATLARI													
F_EURTRY0624	28.06.2024	35.4901	35.6816	-0.54 %	-0.19	35.8869	35.4793	280	9,947,616	1,746	142	18	12
F_EURTRY0724	31.07.2024	36.9095	36.9547	-0.12 %	-0.05	36.9695	36.8960	198	7,307,414	1,036	37	51	12
F_EURUSD0624	28.06.2024	1.0765	1.0831	-0.61 %	-0.01	1.0795	1.0752	9,915	343,725,554	21,921	2,471	18	3
F_EURUSD0724	31.07.2024	1.0779	1.0848	-0.64 %	-0.01	1.0799	1.0770	415	14,409,605	842	268	51	3
F_USDTRY0624	28.06.2024	33.0269	32.9272	0.30 %	0.10	33.0820	32.8999	105,925	3,498,689,154	933,261	-46,854	18	13
F_USDTRY0724	31.07.2024	34.1700	34.0230	0.43 %	0.15	34.2499	33.9801	17,012	581,226,004	576,987	7,668	51	13

Dolar/TL Yakın Vadeli Kontratı



Haziran vadeli Dolar/TL sözleşmesi dün 32,8999 ile 33,0820 seviyeleri arasında dalgalanarak günü yüzde 0,30'luk yükselişle 33,0269 uzlaşma fiyatından tamamladı. Yurt içerisinde sanayi üretim endeksi nisanda aylık yüzde 4,9 daralma kaydederken, yıllık daralma ise yüzde 0,7 olarak gerçekleşti. Nisan ayı cari işlemler dengesi ise 5,3 milyar dolar açık verdi. Böylece yıllıklandırılmış cari açık 31,5 milyar dolara yükseldi. İşsizlik oranı nisanda 0.1 puan düşüşle yüzde 8,5'e geriledi. Verilerin fiyatlamalara etkisi çok sınırlı kalırken, kurda hafif yükseliş eğilimlerinin takip edildiği bir günün geride bıraktık. Bugün veri akışı bakımından sakin bir gün geçireceğiz. ABD tarafında önemli bir veri akışı bulunmazken, yurt içerisinde perakende satışlar izlenecek olup, verinin fiyatlamalara etkisinin çok sınırlı kalmasını bekliyoruz. Yarın ABD'de açıklanacak enflasyon verisi ve Fed faiz kararı haftanın majör verisi olarak. Dolar/TL spot kuru, bu sabah saat 08:20 itibariyle 32,38'li seviyelerde yatay hareket ediyor. Dolar endeksi ise 105,11 civarında bulunuyor.

Dolar/TL Yakın Vade Aracı Kurum Dağılımı Günlük Değişim					
Long			Short		
Kurum	Net Lot	Pay (%)	Kurum	Net Lot	Pay (%)
Destek Yatırım	20.000	38	Ak Yatırım	19.503	38
Bank of America	12.930	25	Akbank	12.405	24
İş Yatırım	8.433	16	Odea Bank	8.000	15
Garanti BBVA	4.981	10	Yatırım Finansman	6.656	13
Gedik Yatırım	2.131	4	Şeker Yatırım	2.000	4
Diğer	3.597	7	Diğer	3.508	7

İlk 5 Kurum Satım Ağırlıklı

Dolar/TL Yakın Vade Aracı Kurum Dağılımı Tüm Vade					
Long			Short		
Kurum	Net Lot	Pay (%)	Kurum	Net Lot	Pay (%)
Ak Yatırım	169.662	22	İş Yatırım	407.326	53
Akbank	157.270	21	Yapı ve Kredi	163.706	22
Finansbank	105.776	14	Bank of America	96.880	13
Yapı Kredi Yatırım	51.406	7	Destek Yatırım	40.000	5
Teb Yatırım	44.952	6	Garanti BBVA	23.244	3
Diğer	233.452	31	Diğer	31.362	4

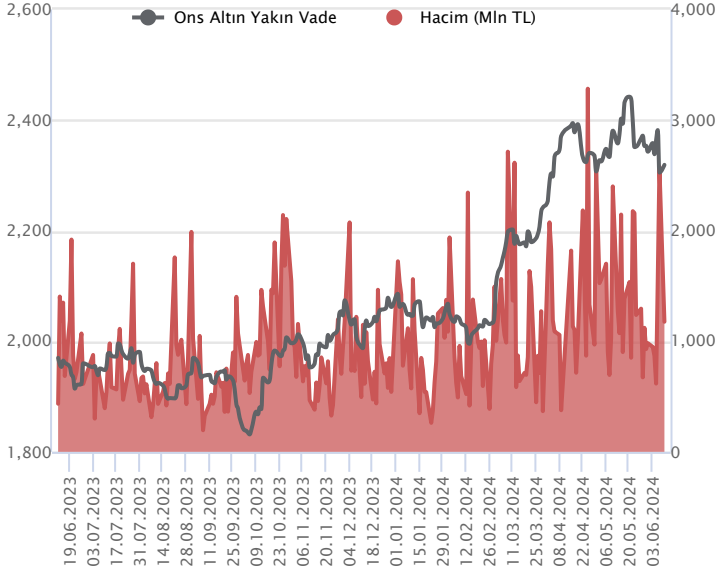
İlk 5 Kurum Satım Ağırlıklı



Fiyat (%)	Açık Pozisyon (%)	Yorum
Artış	Artış	Yükselişin devamlılığı için sinyal olarak kabul edilebilir.
Artış	Azalış	Yükselişin desteklenmediğini gösterir.
Azalış	Artış	Düşüşlerin devamlılığı için sinyal olarak kabul edilebilir.
Azalış	Azalış	Düşüşlerin desteklenmediğini gösterir.

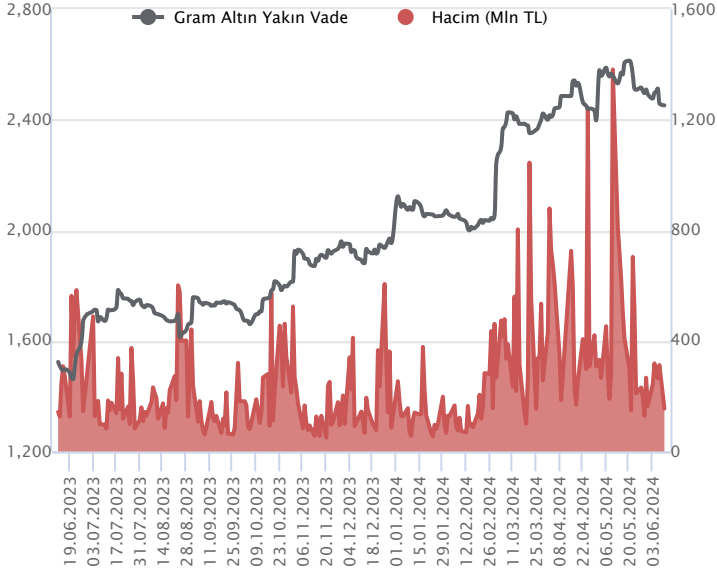
Sözleşme Kodu	Vade Ayı	Uzlaşma Fiyatı	Önceki Uzlaşma Fiyatı	Değişim	Değişim Puan	Gün İçi Yüksek	Gün İçi Düşük	İşlem Miktarı	İşlem Hacim	Açık Pozisyon	Açık Pozisyon Değişimi	Vadeye Kalan Gün Sayısı	Takasbank Başlangıç Teminatı %
ALTIN KONTRATLARI													
F_XAUTRYM0624	28.06.2024	2,452.310	2,457.750	-0.22 %	-5.44	2,459.800	2,431.700	63,289	154,896,497	949,913	802	18	12
F_XAUTRYM0824	29.08.2024	2,648.580	2,654.860	-0.24 %	-6.28	2,656.380	2,620.090	22,790	60,200,260	101,197	-1,737	80	12
F_XAUUSD0624	28.06.2024	2,312.000	2,324.100	-0.52 %	-12.10	2,322.000	2,298.550	15,813	1,175,863,230	86,543	-1,364	18	6
F_XAUUSD0824	29.08.2024	2,339.350	2,350.700	-0.48 %	-11.35	2,349.000	2,324.850	725	54,539,982	7,406	115	80	6

ONS ALTIN Yakın Vadeli Kontratı



Haziran vadeli ons altın sözleşmesi dün 2298,55-2322,00\$ arasında seyreterek, günü yüzde 0,52 kayıpla 2312,00\$ uzlaşma fiyatından tamamladı. Spot piyasada saat 08:00 itibariyle ons altın 2303\$ seviyesinde izleniyor. Sözleşmedeki yatay seyir sebebiyle mevcut stratejimizi koruyoruz. Bugün içinde 2282-2316 arasını nötr olarak değerlendiriyoruz. Yukarı yönlü hareketinde 2316\$ direnç noktası olurken, bu direncin üzerinde 2292\$ stop seviyesi eklenerek 2362\$ seviyesi izlenebilir. Aşağı yönlü hareketinde 2282\$ destek noktası, bu seviyenin altında 2304\$ stop seviyesi belirlenerek 2236\$ seviyesi takip edilebilir. Küresel piyasalarda, dün ve bugün için önemli bir veri akışı görülüyor. Yarın ABD'de mayıs ayı enflasyonu ve Fed'in faiz kararı takip edilecek. Yarıncı veriler öncesinde piyasalarda temkinli seyirler bugünde devam edebilir. Sözleşmede olası oynaklığa karşı yatırımcıların aktif bir kar al/zarar durdur seviyesi belirleyerek hareket etmeleri daha sağlıklı olabilir.

GRAM ALTIN Yakın Vadeli Kontratı

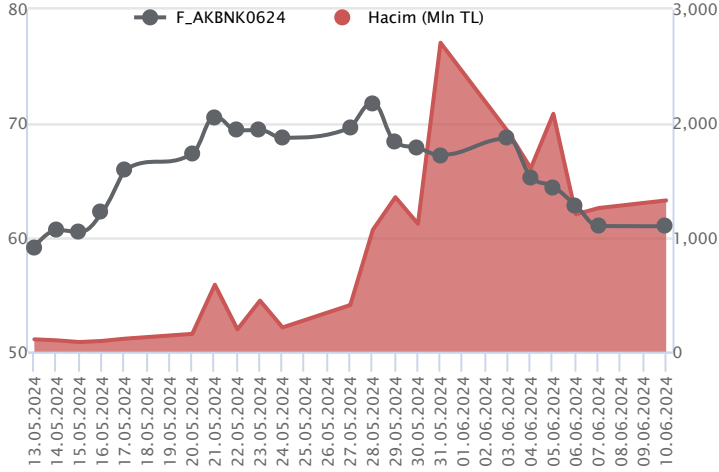


Haziran vadeli gram altın sözleşmesi dün 2431,70-2459,80 TL arasında dalgalanarak, günü yüzde 0,22 düşüyle 2452,31 TL uzlaşma fiyatından tamamladı. Spot piyasada saat 08:00 itibariyle gram altın 2398TL işlem görüyor. TCMB verilerine göre nisan ayına ilişkin cari açık 5,3 milyar dolar olarak açıklandı. Hazine ve Maliye Bakanı Mehmet Şimşek konuşmasında, cari açığın yıl sonunda OVP tahmininin altında gerçekleşeceğini belirtti. Bayram etkisiyle artan dış ticaret açığı nedeniyle yıllık cari açığın nisan ayında 31,5 milyar dolara sınırlı yükseldiğini, dış finansman girişlerindeki olumlu seyrin devam ettiğini ekledi. Ticaret Bakanı Bolat açıklamasında, yıllıklandırılmış cari açığa gözlenen sınırlı artışın geçici olduğunu, mayıs ayında önemli ölçüde daralmasını beklediklerini söyledi. TÜİK verilerine göre nisan ayında işsizlik oranı 0,1 puan azalarak yüzde 8,5 olarak gerçekleşti. Nisan ayında sanayi üretimi aylık yüzde 4,9 ve yıllık yüzde 0,7 azalma kaydetti. Bugün içeride ve dışarıda açıklanacak önemli bir veri akışı bulunmamaktadır. Sözleşmede olası oynaklığa karşı yatırımcıların aktif bir kar al/zarar durdur seviyesi belirleyerek hareket etmeleri daha sağlıklı olabilir.

Sözleşme	Vade Ayı	Son Uzlaşma	Önceki Uzlaşma	Değişim %	Günün Düşüğü	Günün Yükselişi	İşlem Adedi	İşlem Hacmi
PAY VADELİ SÖZLEŞMELERİNDE EN FAZLA İŞLEM GÖRENLER								
F_AKBNK0624	28.06.2024	60.990	61.180	-0.3 %	59.700	61.930	217,899	1,325,516,556
F_TCELL0624	28.06.2024	101.540	100.510	1.0 %	97.700	103.530	121,636	1,231,726,145
F_THYAO0624	28.06.2024	308.000	310.960	-1.0 %	306.930	310.990	38,868	1,200,070,530

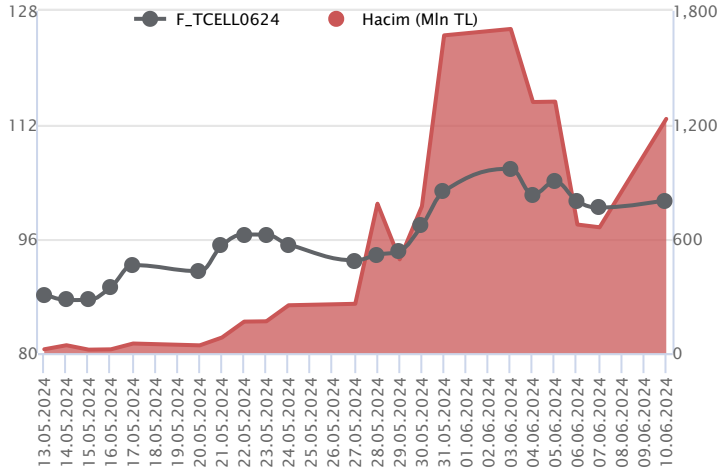
Pay vadeli sözleşmeleri, düşük teminatlarla yüksek tutarlı pozisyonlar almayı mümkün kılar. Pay vadeli sözleşmeleri ile ilgili daha detaylı bilgi almak için Marbaş Menkul Değerler A.Ş. ile iletişime geçebilirsiniz.

F_AKBNK0624 Vadeli Kontratı



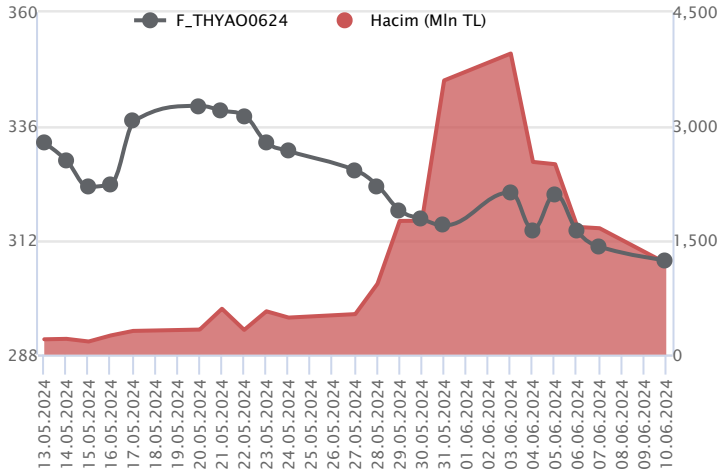
Bankacılık sektöründe yatay negatif seyir kaydedilirken, Haziran vadeli AKBNK sözleşmesi 59,70 TL ve 61,93 TL seviyeleri arasında dalgalanarak günü 60,99 TL uzlaşma fiyatından %0,3'lük kayıpla tamamladı. Haftanın ilk işlem günü 50 günlük ortalamasının bulunduğu bölgeye kadar geri çekilmenin kaydedildiği sözleşmede 62,00 TL altında fiyatlamasının devamında baskının devam edeceği görüşündeyiz. Bu durumda 59,70 TL ara desteği öne çıkarken, devamında 50 günlük ortalamasının yer aldığı 59,48 TL ve 58,00 TL seviyeleri takip edilecek destek noktalarıdır. Sözleşmede ilgili destek seviyelerinden tepkinin gelmesi halinde sırasıyla 62,00 TL – 62,50 TL ve 63,38 TL takip edilecek direnç seviyeleridir. Son dönemde piyasada yaşanan volatilitenin nedeniyle alınacak pozisyonlarda temkinli olunması aktif bir stop-loss stratejisine bağlı kalınması faydalı olacaktır.

F_TCELL0624 Vadeli Kontratı



Risk iştahındaki volatilitenin baz aldığımızda negatif seyir ön plana çıkarken, Haziran vadeli TCELL sözleşmesi 97,70 TL ve 103,53 TL seviyeleri arasında dalgalanarak 101,54 TL uzlaşma fiyatından %1'lik kazançla günü tamamladı. Pozitif ayrışmanın kaydedildiği sözleşmede ilk etapta 102,00 TL seviyesi üzeri kapanışlar önemli olacaktır. Bu koşulun sağlanması ile 102,74 TL ve 103,53 TL ara direnci takip edilecek seviyelerdir. 103,53 TL'nin aşılması ile alım iştahı güç kazanacağından 104,50 TL seviyesine kadar yükselişler söz konusu olabilir. Ancak 102,00 TL altında realizasyon hareketlerinin yaşanabileceği görüşündeyiz. Bu durumda 100,35 TL - 99,50 TL ve 98,60 TL sırasıyla izlenecek desteklerdir. Piyasada yaşanan volatilitenin nedeniyle alınacak pozisyonlarda temkinli olunması aktif bir stop-loss stratejisine bağlı kalınması faydalı olacaktır.

F_THYAO0624 Vadeli Kontratı



Haziran vadeli THYAO pay sözleşmesi 306,93 – 310,99 TL aralığında hareket ederek günü %1,0 oranında düşüşle 308,00 TL uzlaşma fiyatından tamamladı. Mayıs ayının ikinci yarısından itibaren THYAO cephesinde satış ağırlıklı bir fiyatlamaya takip ediliyor. Son haftalardaki satışlarla teknik görünümün zayıflama kaydettiği Haziran vadeli THYAO sözleşmesinde 310,00 seviyesi altında kalındığı sürece satıcılı seyir etkisini sürdürebilir. Bu durumda 306,90 – 305,80 ve 305,00 seviyeleri kısa vadeli destek olarak takip edilebilir. 305,00 desteği de kırılacak olursa 302,70 – 301,60 ve 300,00 seviyelerine doğru geri çekilmeler gündeme gelebilir. Tepki alımlarında ise 309,00 – 310,00 ve 311,00 seviyeleri kısa vadeli direnç noktaları olup, bu seviyeler üzerinde 311,60 - 312,65 – 314,80 ve 316,00 seviyeleri direnç konumunda bulunmaktadır. Gün içerisinde yüksek seyredebilecek volatilitenin karşı da dikkatli olunmalıdır.

Dayanak Varlıkların Teknik Gösterge Görünümleri

20 Gün Ortalama/Fiyat Kesişmesi (YUKARI)

KOZAA

Güç Göstergeleri Olumlu

Bu şartları sağlayan dayanak varlık bulunmamaktadır.

RSI ve Momentum göstergelerine göre olumlu olanlar

50 Gün Ortalama/Fiyat Kesişmesi (YUKARI)

KOZAA

MACD

ALARK

ZAYIF SAT

20/50 Gün Ortalama Kesişmesi (YUKARI)

Bu şartları sağlayan dayanak varlık bulunmamaktadır.

Para Girişi Olan Dayanak Varlıklar

	Kapanış	İşlem Hacmi (Mln TL)
KOZAL	21.04	2,798.92524
KOZAA	51.35	1,607.20107

Yüksek Hacimliler

	İşlem Hacmi (Mln TL)
XU030	49,509.39
XSD25	25,054.89
X10XB	23,449.15
XLBNK	12,556.45
THYAO	5,810.76

20 Gün Ortalama/Fiyat Kesişmesi (AŞAĞI)

ISCTR

TSKB

TAVHL

EREGL

DOHOL

Güç Göstergeleri Zayıf

KCHOL

KONTR

ENJSA

GUBRF

ARCLK

RSI ve Momentum göstergelerine göre zayıf olanlar

50 Gün Ortalama/Fiyat Kesişmesi (AŞAĞI)

DOHOL

TKFEN

SASA

ASELS

Göstergeleri Dipte Olanlar

SAHOL

EREGL

TKFEN

CCI, RSI, Stochastics, Williams' %R, MFI ve DX göstergelerinin ortalaması en düşük olanlar

20/50 Gün Ortalama Kesişmesi (AŞAĞI)

DOAS

FROTO

TUPRS

Para Çıkışı Olan Dayanak Varlıklar

	Kapanış	İşlem Hacmi (Mln TL)
TKFEN	49.70	172.89


Dayanak Varlıkların Teknik Gösterge Konumları

Kod	5 Günlük H.O	10 Günlük H.O	20 Günlük H.O	50 Günlük H.O	RSI	StochS	MACD	CCI
AEFES	ALIM	ALIM	ALIM	ALIM	SATIM	ALIM	SATIM	SATIM
AKBNK	SATIM	SATIM	SATIM	ALIM	SATIM	SATIM	SATIM	ALIM
AKSEN	SATIM	SATIM	ALIM	ALIM	SATIM	ALIM	SATIM	SATIM
ALARK	SATIM	SATIM	SATIM	SATIM	SATIM	ALIM	SATIM	SATIM
ARCLK	SATIM	SATIM	SATIM	SATIM	SATIM	ALIM	SATIM	ALIM
ASELS	SATIM	SATIM	SATIM	SATIM	SATIM	ALIM	SATIM	SATIM
ASTOR	SATIM	SATIM	SATIM	SATIM	SATIM	ALIM	SATIM	SATIM
BIMAS	SATIM	SATIM	ALIM	ALIM	SATIM	ALIM	SATIM	SATIM
BRSAN	SATIM	SATIM	SATIM	SATIM	SATIM	ALIM	SATIM	SATIM
CIMSA	SATIM	SATIM	SATIM	SATIM	SATIM	SATIM	SATIM	ALIM
CNH/TRY	ALIM	ALIM	ALIM	ALIM	ALIM	ALIM	ALIM	SATIM
DOAS	SATIM	SATIM	SATIM	SATIM	ALIM	SATIM	SATIM	ALIM
DOHOL	SATIM	SATIM	SATIM	SATIM	SATIM	SATIM	SATIM	SATIM
EKGYO	SATIM	SATIM	SATIM	SATIM	SATIM	ALIM	SATIM	SATIM
ENJSA	SATIM	SATIM	SATIM	SATIM	SATIM	SATIM	SATIM	ALIM
ENKAI	SATIM	SATIM	ALIM	ALIM	SATIM	ALIM	SATIM	SATIM
EREGL	SATIM	SATIM	SATIM	ALIM	SATIM	ALIM	SATIM	SATIM
EUR/TRY	SATIM	SATIM	SATIM	ALIM	SATIM	ALIM	SATIM	SATIM
EUR/USD	SATIM	SATIM	SATIM	SATIM	SATIM	ALIM	SATIM	SATIM
FROTO	SATIM	SATIM	SATIM	SATIM	SATIM	ALIM	SATIM	ALIM
GARAN	SATIM	SATIM	ALIM	ALIM	SATIM	ALIM	SATIM	SATIM
GBP/USD	SATIM	SATIM	ALIM	ALIM	SATIM	ALIM	SATIM	SATIM
GUBRF	SATIM	SATIM	SATIM	SATIM	SATIM	ALIM	SATIM	SATIM
HALKB	SATIM	SATIM	ALIM	ALIM	SATIM	SATIM	SATIM	SATIM
HEKTS	SATIM	SATIM	SATIM	SATIM	SATIM	ALIM	SATIM	SATIM
ISCTR	SATIM	SATIM	SATIM	ALIM	SATIM	ALIM	SATIM	SATIM
KCHOL	SATIM	SATIM	SATIM	SATIM	SATIM	SATIM	SATIM	ALIM
KONTR	SATIM	SATIM	SATIM	SATIM	SATIM	SATIM	SATIM	SATIM
KOZAA	ALIM	ALIM	ALIM	ALIM	ALIM	SATIM	SATIM	ALIM
KOZAL	ALIM	SATIM	SATIM	SATIM	ALIM	SATIM	SATIM	ALIM
KRDMD	SATIM	SATIM	SATIM	ALIM	SATIM	ALIM	SATIM	SATIM
MGROS	SATIM	ALIM	ALIM	ALIM	SATIM	ALIM	ALIM	SATIM
ODAS	SATIM	SATIM	SATIM	SATIM	SATIM	SATIM	SATIM	ALIM
OYAKC	SATIM	SATIM	SATIM	SATIM	SATIM	SATIM	SATIM	ALIM
PETKM	ALIM	ALIM	ALIM	ALIM	ALIM	ALIM	ALIM	ALIM
PGSUS	SATIM	SATIM	SATIM	ALIM	SATIM	ALIM	SATIM	SATIM
RUB/TRY	ALIM	ALIM	ALIM	ALIM	ALIM	ALIM	ALIM	SATIM
SAHOL	SATIM	SATIM	SATIM	SATIM	SATIM	ALIM	SATIM	SATIM
SASA	SATIM	SATIM	SATIM	SATIM	SATIM	ALIM	SATIM	SATIM
SISE	SATIM	SATIM	SATIM	SATIM	SATIM	SATIM	SATIM	ALIM
SOKM	SATIM	SATIM	SATIM	SATIM	ALIM	ALIM	SATIM	ALIM
TAVHL	SATIM	SATIM	SATIM	ALIM	SATIM	ALIM	SATIM	SATIM
TCELL	ALIM	ALIM	ALIM	ALIM	SATIM	ALIM	ALIM	SATIM
THYAO	SATIM	SATIM	SATIM	SATIM	SATIM	ALIM	SATIM	SATIM
TKFEN	SATIM	SATIM	SATIM	SATIM	SATIM	ALIM	SATIM	SATIM
TOASO	SATIM	SATIM	SATIM	ALIM	SATIM	ALIM	SATIM	SATIM
TSKB	SATIM	SATIM	SATIM	ALIM	SATIM	ALIM	SATIM	SATIM
TTKOM	SATIM	SATIM	ALIM	ALIM	SATIM	ALIM	SATIM	SATIM
TUPRS	SATIM	SATIM	SATIM	SATIM	SATIM	SATIM	SATIM	ALIM
USD/TRY	ALIM	ALIM	ALIM	ALIM	ALIM	ALIM	ALIM	SATIM
VAKBN	SATIM	ALIM	ALIM	ALIM	SATIM	ALIM	SATIM	SATIM
VESTL	SATIM	SATIM	SATIM	SATIM	SATIM	ALIM	SATIM	SATIM
X10XB	SATIM	SATIM	SATIM	SATIM	SATIM	ALIM	SATIM	SATIM
XAU/TRY	SATIM	SATIM	SATIM	SATIM	SATIM	ALIM	SATIM	SATIM
XAU/USD	SATIM	SATIM	SATIM	SATIM	SATIM	ALIM	SATIM	SATIM
XLBNK	SATIM	SATIM	SATIM	ALIM	SATIM	ALIM	SATIM	SATIM
XSD25	SATIM	SATIM	SATIM	ALIM	SATIM	SATIM	SATIM	SATIM
XU030	SATIM	SATIM	SATIM	SATIM	SATIM	ALIM	SATIM	SATIM
YKBNK	SATIM	SATIM	SATIM	ALIM	SATIM	SATIM	SATIM	ALIM



Kod	Destek 3	Destek 2	Destek 1	Kapanış	Pivot	Direnç 1	Direnç 2	Direnç 3
DESTEKLER				DİRENÇLER				
F_AEFES0624	201.29	205.05	210.21	215.38	213.97	219.13	222.89	228.05
F_AEFES0724	211.58	214.56	219.68	224.79	222.66	227.78	230.76	235.88
F_AKBNK0624	57.59	58.64	59.82	60.99	60.87	62.05	63.10	64.28
F_AKBNK0724	60.16	61.17	62.24	63.32	63.25	64.32	65.33	66.40
F_AKSEN0624	41.93	43.57	44.57	45.58	46.21	47.21	48.85	49.85
F_AKSEN0724	44.07	45.47	46.41	47.35	47.81	48.75	50.15	51.09
F_ALARK0624	110.20	112.96	114.61	116.25	117.37	119.02	121.78	123.43
F_ALARK0724	115.89	118.25	119.69	121.14	122.05	123.49	125.85	127.29
F_ARCLK0624	162.44	164.71	167.79	170.88	170.06	173.14	175.41	178.49
F_ARCLK0724	170.62	172.20	175.34	178.49	176.92	180.06	181.64	184.78
F_ASELS0624	56.11	57.90	58.86	59.83	60.65	61.61	63.40	64.36
F_ASELS0724	58.69	60.39	61.36	62.32	63.06	64.03	65.73	66.70
F_ASTOR0624	93.70	95.31	96.49	97.68	98.10	99.28	100.89	102.07
F_ASTOR0724	96.69	98.12	99.14	100.17	100.57	101.59	103.02	104.04
F_BIMAS0624	477.85	486.94	492.81	498.68	501.90	507.77	516.86	522.73
F_BIMAS0724	499.85	506.37	511.30	516.23	517.82	522.75	529.27	534.20
F_BRSAN0624	442.37	454.70	467.25	479.81	479.58	492.13	504.46	517.01
F_BRSAN0724	494.00	496.56	498.57	500.58	501.13	503.14	505.70	507.71
F_CIMSA0624	28.21	29.41	30.01	30.61	31.21	31.81	33.01	33.61
F_CIMSA0724	30.15	31.01	31.49	31.96	32.35	32.83	33.69	34.17
F_CNHTRY0624	4.57	4.58	4.60	4.61	4.60	4.62	4.63	4.64
F_CNHTRY0724	4.74	4.75	4.75	4.75	4.75	4.75	4.75	4.76
F_DOAS0624	260.67	268.33	273.65	278.97	281.31	286.63	294.29	299.61
F_DOAS0724	282.46	284.98	286.86	288.74	289.38	291.26	293.78	295.66
F_DOHOL0624	13.74	14.15	14.41	14.66	14.82	15.08	15.49	15.75
F_DOHOL0724	14.39	14.75	14.98	15.21	15.34	15.57	15.93	16.16
F_EKGYO0624	8.56	8.65	8.70	8.75	8.79	8.84	8.93	8.98
F_EKGYO0724	8.90	9.00	9.05	9.11	9.15	9.20	9.30	9.35
F_ENJSA0624	56.87	57.77	58.24	58.70	59.14	59.61	60.51	60.98
F_ENJSA0724	59.47	60.31	60.72	61.14	61.56	61.97	62.81	63.22
F_ENKAI0624	39.98	40.51	40.80	41.08	41.33	41.62	42.15	42.44
F_ENKAI0724	41.91	42.35	42.66	42.98	43.10	43.41	43.85	44.16
F_EREGL0624	45.33	46.46	47.05	47.65	48.18	48.77	49.90	50.49
F_EREGL0724	45.13	47.37	48.53	49.70	50.77	51.93	54.17	55.33
F_EURTRY0624	35.21	35.34	35.62	35.89	35.75	36.02	36.16	36.43
F_EURTRY0724	36.80	36.85	36.87	36.90	36.92	36.95	36.99	37.02
F_EURUSD0624	1.07	1.07	1.07	1.08	1.08	1.08	1.08	1.08
F_EURUSD0724	1.07	1.08	1.08	1.08	1.08	1.08	1.08	1.08
F_FROTO0624	1,004.01	1,019.00	1,029.99	1,040.97	1,044.98	1,055.97	1,070.96	1,081.95
F_FROTO0724	1,048.53	1,063.51	1,071.01	1,078.50	1,085.99	1,093.49	1,108.47	1,115.97
F_GARAN0624	97.06	98.72	99.85	100.98	101.51	102.64	104.30	105.43
F_GARAN0724	101.25	102.78	103.80	104.83	105.33	106.35	107.88	108.90
F_GBPUSD0624	1.26	1.27	1.27	1.27	1.27	1.28	1.28	1.28
F_GBPUSD0724	1.27	1.27	1.27	1.28	1.27	1.28	1.28	1.28
F_GUBRF0624	143.73	145.81	147.43	149.04	149.51	151.13	153.21	154.83
F_GUBRF0724	149.85	152.04	153.27	154.50	155.46	156.69	158.88	160.11
F_HALKB0624	17.29	17.65	17.96	18.26	18.32	18.63	18.99	19.30
F_HALKB0724	18.31	18.54	18.73	18.92	18.96	19.15	19.38	19.57
F_HEKTS0624	13.10	13.40	13.60	13.79	13.90	14.10	14.40	14.60
F_HEKTS0724	13.70	14.00	14.16	14.32	14.46	14.62	14.92	15.08
F_ISCTR0624	14.93	15.18	15.47	15.75	15.72	16.01	16.26	16.55
F_ISCTR0724	15.57	15.83	16.09	16.36	16.35	16.61	16.87	17.13
F_KCHOL0624	207.98	211.02	213.01	214.99	216.05	218.04	221.08	223.07
F_KCHOL0724	216.40	219.72	221.51	223.31	224.83	226.62	229.94	231.73
F_KONTR0624	177.48	182.70	185.56	188.43	190.78	193.64	198.86	201.72
F_KONTR0724	178.38	186.84	191.07	195.30	199.53	203.76	212.22	216.45
F_KOZAA0624	45.71	47.96	50.25	52.55	52.50	54.79	57.04	59.33
F_KOZAA0724	48.33	50.48	52.47	54.47	54.62	56.61	58.76	60.75
F_KOZAL0624	19.47	20.33	20.99	21.64	21.85	22.51	23.37	24.03
F_KOZAL0724	20.32	21.16	21.81	22.46	22.65	23.30	24.14	24.79
F_KRDMD0624	27.01	27.79	28.20	28.60	28.98	29.39	30.17	30.58
F_KRDMD0724	28.20	28.93	29.32	29.70	30.05	30.44	31.17	31.56
F_MGROS0624	487.69	493.53	498.99	504.45	504.83	510.29	516.13	521.59
F_MGROS0724	513.25	517.07	519.43	521.80	523.25	525.61	529.43	531.79
F_ODAS0624	7.62	7.82	7.99	8.16	8.19	8.36	8.56	8.73
F_ODAS0724	8.01	8.20	8.35	8.51	8.54	8.69	8.88	9.03


ViOP Bülten
11 Haziran 2024

Kod	Destek 3	Destek 2	Destek 1	Kapanış	Pivot	Direnc 1	Direnc 2	Direnc 3
DESTEKLER				DİRENÇLER				
F_OYAKC0624	58.81	59.41	59.88	60.36	60.48	60.95	61.55	62.02
F_OYAKC0724	61.65	62.07	62.42	62.76	62.84	63.19	63.61	63.96
F_PETKM0624	21.27	21.64	21.89	22.14	22.26	22.51	22.88	23.13
F_PETKM0724	22.28	22.62	22.84	23.06	23.18	23.40	23.74	23.96
F_PGSUS0624N1	191.53	197.27	200.39	203.50	206.13	209.25	214.99	218.11
F_PGSUS0724N1	204.06	207.99	210.14	212.30	214.07	216.22	220.15	222.30
F_RUBTRY0624	0.35	0.35	0.35	0.35	0.35	0.35	0.35	0.35
F_SAHOL0624	86.63	89.15	90.48	91.81	93.00	94.33	96.85	98.18
F_SAHOL0724	91.35	93.46	94.64	95.82	96.75	97.93	100.04	101.22
F_SASA0624	41.23	43.14	44.09	45.05	46.00	46.95	48.86	49.81
F_SASA0724	43.52	45.21	46.08	46.95	47.77	48.64	50.33	51.20
F_SISE0624	47.07	47.78	48.15	48.51	48.86	49.23	49.94	50.31
F_SISE0724	49.14	49.82	50.15	50.49	50.83	51.16	51.84	52.17
F_SOKM0624	58.83	59.56	60.33	61.11	61.06	61.83	62.56	63.33
F_SOKM0724	59.72	60.40	61.16	61.92	61.84	62.60	63.28	64.04
F_TAVHL0624	215.05	226.53	232.51	238.50	243.99	249.97	261.45	267.43
F_TAVHL0724	227.84	237.73	242.71	247.68	252.60	257.58	267.47	272.45
F_TCELL0624	92.42	95.06	98.25	101.44	100.89	104.08	106.72	109.91
F_TCELL0724	96.45	99.08	102.26	105.44	104.89	108.07	110.70	113.88
F_THYAO0624	302.10	304.51	306.16	307.80	308.57	310.22	312.63	314.28
F_THYAO0724	315.70	317.77	319.18	320.60	321.25	322.66	324.73	326.14
F_TKFEN0624	48.25	49.13	49.94	50.75	50.82	51.63	52.51	53.32
F_TKFEN0724	50.88	51.50	52.17	52.84	52.79	53.46	54.08	54.75
F_TOASO0624	285.52	291.76	296.52	301.28	302.76	307.52	313.76	318.52
F_TOASO0724	298.45	304.22	308.60	312.97	314.37	318.75	324.52	328.90
F_TSKB0624	10.66	10.83	10.94	11.05	11.11	11.22	11.39	11.50
F_TSKB0724	11.13	11.28	11.38	11.48	11.53	11.63	11.78	11.88
F_TTKOM0624	44.24	45.16	45.92	46.69	46.84	47.60	48.52	49.28
F_TTKOM0724	46.36	47.18	47.86	48.54	48.68	49.36	50.18	50.86
F_TUPRS0624	159.01	162.50	164.30	166.10	167.79	169.59	173.08	174.88
F_TUPRS0724	165.72	169.24	170.99	172.75	174.51	176.26	179.78	181.53
F_USDTRY0624	32.74	32.82	32.92	33.02	33.00	33.10	33.18	33.29
F_USDTRY0724	33.75	33.87	34.02	34.17	34.13	34.29	34.40	34.56
F_VAKBN0624	21.98	22.25	22.79	23.32	23.06	23.60	23.87	24.41
F_VAKBN0724	22.98	23.22	23.72	24.21	23.96	24.46	24.70	25.20
F_VESTL0624	78.35	80.42	81.65	82.87	83.72	84.95	87.02	88.25
F_VESTL0724	82.92	84.44	85.36	86.28	86.88	87.80	89.32	90.24
F_X10XB0624	11,990.92	12,104.58	12,161.42	12,218.25	12,275.08	12,331.92	12,445.58	12,502.42
F_X10XB0824	13,341.75	13,343.75	13,347.75	13,351.75	13,349.75	13,353.75	13,355.75	13,359.75
F_XAUTRYM0624	2,407.43	2,419.57	2,435.53	2,451.50	2,447.67	2,463.63	2,475.77	2,491.73
F_XAUTRYM0824	2,590.02	2,605.05	2,626.31	2,647.56	2,641.34	2,662.60	2,677.63	2,698.89
F_XAUUSD0624	2,280.92	2,289.73	2,304.37	2,319.00	2,313.18	2,327.82	2,336.63	2,351.27
F_XAUUSD0824	2,306.75	2,315.80	2,330.90	2,346.00	2,339.95	2,355.05	2,364.10	2,379.20
F_XLBNK0624	12,445.00	12,607.50	12,717.75	12,828.00	12,880.25	12,990.50	13,153.00	13,263.25
F_XLBNK0824	13,610.00	13,680.00	13,810.00	13,940.00	13,880.00	14,010.00	14,080.00	14,210.00
F_XSD250624	10,149.00	11,551.50	13,026.50	14,501.50	14,429.00	15,904.00	17,306.50	18,781.50
F_XSD250824	10,648.58	12,259.92	13,730.58	15,201.25	15,341.92	16,812.58	18,423.92	19,894.58
F_XU0300624	10,884.17	11,004.83	11,065.17	11,125.50	11,185.83	11,246.17	11,366.83	11,427.17
F_XU0300824	11,683.33	11,816.67	11,883.33	11,950.00	12,016.67	12,083.33	12,216.67	12,283.33
F_YKBNK0624	30.96	31.34	31.94	32.55	32.32	32.92	33.30	33.90
F_YKBNK0724	32.30	32.65	33.23	33.81	33.58	34.16	34.51	35.09



Sözleşme Kodu	Vade Ayı	Uzlaşma Fiyatı	Önceki Uzlaşma Fiyatı	Değişim	Değişim Puan	Gün İçi Yüksek	Gün İçi Düşük	İşlem Miktarı	İşlem Hacim	Açık Pozisyon	Açık Pozisyon Değişimi	Vadeye Kalan Gün Sayısı	Takasbank Başlangıç Teminatı %
ENDEKS KONTRATLARI													
F_XU0300624	28.06.2024	11,157.25	11,356.50	-1.75 %	-199.25	11,306.50	11,125.50	162,689.00	18,254,381,600.00	304,289.00	3,252.00	18	12
F_XU0300824	29.08.2024	11,971.75	12,178.00	-1.69 %	-206.25	12,150.00	11,950.00	4,852.00	584,711,845.00	22,459.00	1,499.00	80	12
F_XU0301024	31.10.2024	12,999.00	13,129.50	-0.99 %	-130.50	13,108.25	12,931.25	21.00	2,732,570.00	205.00	0.00	143	12
F_XU0301224	31.12.2024	13,975.25	14,071.25	-0.68 %	-96.00	14,076.75	13,923.25	38.00	5,319,130.00	702.00	0.00	204	12
DÖVİZ KONTRATLARI													
F_CNHTRY0624	28.06.2024	4.6002	4.6002	0.00 %	0.00	4.6120	4.5884	2	92,004	1	0	18	13
F_CNHTRY0724	31.07.2024	4.7493	4.7493	0.00 %	0.00	4.7514	4.7472	2	94,986	2	2	51	13
F_EURTRY0624	28.06.2024	35.4901	35.6816	-0.54 %	-0.19	35.8869	35.4793	280	9,947,616	1,746	142	18	12
F_EURTRY0724	31.07.2024	36.9095	36.9547	-0.12 %	-0.05	36.9695	36.8960	198	7,307,414	1,036	37	51	12
F_EURUSD0624	28.06.2024	1.0765	1.0831	-0.61 %	-0.01	1.0795	1.0752	9,915	343,725,554	21,921	2,471	18	3
F_EURUSD0724	31.07.2024	1.0779	1.0848	-0.64 %	-0.01	1.0799	1.0770	415	14,409,605	842	268	51	3
F_GBPUSD0624	28.06.2024	1.2736	1.2743	-0.05 %	0.00	1.2756	1.2700	83	3,401,918	224	-35	18	4
F_GBPUSD0724	31.07.2024	1.2746	1.2746	0.00 %	0.00	1.2752	1.2740	2	82,027	0	0	51	4
F_RUBTRY0624	28.06.2024	0.3485	0.3485	0.00 %	0.00	0.3485	0.3485	1	34,850	0	-1	18	19
F_RUBTRY0724	31.07.2024	0.0000	0.0000	0.00 %	0.00	0.0000	0.0000					51	19
F_USDTRY0624	28.06.2024	33.0269	32.9272	0.30 %	0.10	33.0820	32.8999	105,925	3,498,689,154	933,261	-46,854	18	13
F_USDTRY0724	31.07.2024	34.1700	34.0230	0.43 %	0.15	34.2499	33.9801	17,012	581,226,004	576,987	7,668	51	13
F_P_USDTRY0624	28.06.2024	0.0000	0.0000	0.00 %	0.00	0.0000	0.0000					18	13
F_P_USDTRY0724	31.07.2024	0.0000	0.0000	0.00 %	0.00	0.0000	0.0000					51	13
KIYMETLİ MADEN KONTRATLARI													
F_XAUTRYM0624	28.06.2024	2,452.310	2,457.750	-0.22 %	-5.44	2,459.800	2,431.700	63,289	154,896,497	949,913	802	18	12
F_XAUTRYM0824	29.08.2024	2,648.580	2,654.860	-0.24 %	-6.28	2,656.380	2,620.090	22,790	60,200,260	101,197	-1,737	80	12
F_XAUUSD0624	28.06.2024	2,312.000	2,324.100	-0.52 %	-12.10	2,322.000	2,298.550	15,813	1,175,863,230	86,543	-1,364	18	6
F_XAUUSD0824	29.08.2024	2,339.350	2,350.700	-0.48 %	-11.35	2,349.000	2,324.850	725	54,539,982	7,406	115	80	6
PAY VADELİ													
F_AEFES0624	28.06.2024	215.980	211.660	2.04 %	4.32	217.720	208.800	7,336	157,646,888	8,653	-86	18	15
F_AEFES0724	31.07.2024	224.160	219.120	2.30 %	5.04	225.650	217.550	1,334	29,863,543	1,074	265	51	15
F_AKBNK0624	28.06.2024	60.990	61.180	-0.31 %	-0.19	61.930	59.700	217,899	1,325,516,556	295,637	4,646	18	17
F_AKBNK0724	31.07.2024	63.270	63.790	-0.82 %	-0.52	64.250	62.170	14,262	90,137,579	5,666	790	51	17
F_AKSEN0624	28.06.2024	45.580	47.470	-3.98 %	-1.89	47.840	45.200	18,916	87,469,972	38,460	-583	18	15
F_AKSEN0724	31.07.2024	47.390	48.900	-3.09 %	-1.51	49.210	46.870	177	846,467	622	33	51	15
F_ALARK0624	28.06.2024	116.390	119.410	-2.53 %	-3.02	120.140	115.730	10,899	127,588,806	59,133	487	18	16
F_ALARK0724	31.07.2024	121.080	123.820	-2.21 %	-2.74	124.400	120.600	1,022	12,451,333	1,852	525	51	16
F_ARCLK0624	28.06.2024	171.080	171.430	-0.20 %	-0.35	172.320	166.970	9,737	165,200,691	19,098	-820	18	15
F_ARCLK0724	31.07.2024	177.320	178.500	-0.66 %	-1.18	178.490	173.770	100	1,766,670	306	15	51	15
F_ASELS0624	28.06.2024	59.870	62.600	-4.36 %	-2.73	62.430	59.680	68,644	417,533,954	140,403	3,269	18	15
F_ASELS0724	31.07.2024	62.110	65.080	-4.56 %	-2.97	64.770	62.100	5,340	34,287,295	6,428	4,494	51	15
F_ASTOR0624	28.06.2024	97.430	99.610	-2.19 %	-2.18	99.700	96.910	12,687	124,206,457	36,130	35	18	18
F_ASTOR0724	31.07.2024	100.180	102.200	-1.98 %	-2.02	101.990	99.540	517	5,189,627	1,757	99	51	18
F_BIMAS0624	28.06.2024	498.800	510.920	-2.37 %	-12.12	510.990	496.030	9,951	499,972,943	25,278	-1,912	18	16
F_BIMAS0724	31.07.2024	517.550	526.400	-1.68 %	-8.85	524.340	512.890	146	7,580,158	444	11	51	16
F_BRSAN0624	28.06.2024	480.380	490.340	-2.03 %	-9.96	491.900	467.020	657	31,785,897	1,541	21	18	16
F_BRSAN0724	31.07.2024	501.650	511.850	-1.99 %	-10.20	503.690	499.120	14	702,311	61	2	51	16
F_CIMSA0624	28.06.2024	30.720	31.890	-3.67 %	-1.17	32.410	30.610	21,402	66,347,691	39,174	-10,471	18	15
F_CIMSA0724	31.07.2024	32.040	33.030	-3.00 %	-0.99	33.220	31.880	274	890,570	1,292	44	51	15
F_DOAS0624	28.06.2024	278.730	274.580	1.51 %	4.15	288.970	275.990	4,114	114,867,399	6,070	305	18	15
F_DOAS0724	31.07.2024	289.700	284.960	1.66 %	4.74	291.900	287.500	170	4,928,361	656	82	51	15
F_DOHOL0624	28.06.2024	14.650	15.160	-3.36 %	-0.51	15.240	14.570	188,783	278,861,102	406,799	-8,012	18	16
F_DOHOL0724	31.07.2024	15.200	15.610	-2.63 %	-0.41	15.700	15.110	2,751	4,235,740	8,724	-289	51	16
F_EKGYO0624	28.06.2024	8.760	8.900	-1.57 %	-0.14	8.880	8.740	373,612	329,271,177	1,669,616	15,973	18	15
F_EKGYO0724	31.07.2024	9.110	9.240	-1.41 %	-0.13	9.240	9.090	11,237	10,313,922	24,359	4,583	51	15
F_ENJSA0624	28.06.2024	58.880	59.680	-1.34 %	-0.80	60.050	58.680	9,699	57,586,723	37,551	409	18	16
F_ENJSA0724	31.07.2024	61.580	62.020	-0.71 %	-0.44	62.390	61.140	494	3,054,763	2,422	164	51	16
F_ENKAI0624	28.06.2024	41.140	42.010	-2.07 %	-0.87	41.870	41.050	30,995	128,504,292	95,862	-1,261	18	14
F_ENKAI0724	31.07.2024	42.860	43.600	-1.70 %	-0.74	43.530	42.780	397	1,711,766	1,925	58	51	14
F_EREGL0624	28.06.2024	47.670	49.140	-2.99 %	-1.47	49.300	47.580	140,319	676,464,714	466,642	-28,692	18	14
F_EREGL0724	31.07.2024	49.660	51.270	-3.14 %	-1.61	53.000	49.600	26,202	131,567,072	34,988	13,785	51	14
F_FROTO0624	28.06.2024	1,040.220	1,055.630	-1.46 %	-15.41	1,059.980	1,034.000	2,423	253,159,352	4,581	-7	18	15
F_FROTO0724	31.07.2024	1,083.180	1,089.930	-0.62 %	-6.75	1,100.980	1,078.500	74	8,033,026	228	20	51	15
F_GARAN0624	28.06.2024	101.020	102.760	-1.69 %	-1.74	103.170	100.380	67,331	685,326,477	125,978	-42	18	16
F_GARAN0724	31.07.2024	104.370	106.420	-1.93 %	-2.05	106.850	104.300	2,263	23,869,642	1,612	166	51	16
F_GUBRF0624	28.06.2024	148.410	150.950	-1.68 %	-2.54	151.600	147.900	8,237	123,382,248	28,792	-47	18	17
F_GUBRF0724	31.07.2024	154.700	157.260	-1.63 %	-2.56	157.650	154.230	1,960	30,512,533	2,660	667	51	17
F_HALKB0624	28.06.2024	18.240	18.560	-1.72 %	-0.32	18.690	18.020	210,576	383,501,785	355,597	7,350	18	16
F_HALKB0724	31.07.2024	18.900	19.240	-1.77 %	-0.34	19.190	18.770	1,816	3,439,745	5,738	711	51	16
F_HEKTS0624	28.06.2024	13.790	14.040	-1.78 %	-0.25	14.210	13.710	64,705	90,728,755	193,210	2,624	18	16
F_HEKTS0724	31.07.2024	14.360	14.580	-1.51 %	-0.22	14.760	14.300	2,461	3,587,307	13,650	1,697	51	16



Sözleşme Kodu	Vade Ayı	Uzlaşma Fiyatı	Önceki Uzlaşma Fiyatı	Değişim	Değişim Puan	Gün İçi Yüksek	Gün İçi Düşük	İşlem Miktarı	İşlem Hacim	Açık Pozisyon	Açık Pozisyon Değişimi	Vadeye Kalan Gün Sayısı	Takasbank Başlangıç Teminatı %
PAY VADELİ													
F_ISCTR0624	28.06.2024	15.710	15.940	-1.44 %	-0.23	15.980	15.440	722,580	1,137,964,723	874,874	3,906	18	16
F_ISCTR0724	31.07.2024	16.340	16.580	-1.45 %	-0.24	16.600	16.080	11,509	18,790,160	16,097	6,332	51	16
F_KCHOL0624	28.06.2024	214.810	219.510	-2.14 %	-4.70	219.100	214.070	30,580	661,709,753	71,717	-183	18	16
F_KCHOL0724	31.07.2024	223.190	228.760	-2.43 %	-5.57	228.140	223.030	1,355	30,548,398	5,136	261	51	16
F_KONTR0624	28.06.2024	188.850	193.210	-2.26 %	-4.36	195.990	187.910	13,222	255,370,455	11,069	441	18	17
F_KONTR0724	31.07.2024	196.630	199.350	-1.36 %	-2.72	207.990	195.300	86	1,722,602	301	10	51	17
F_KOZAA0624	28.06.2024	52.430	49.770	5.34 %	2.66	54.740	50.200	83,028	438,099,350	93,772	2,766	18	15
F_KOZAA0724	31.07.2024	54.430	51.600	5.48 %	2.83	56.760	52.620	1,743	9,552,963	2,840	352	51	15
F_KOZAL0624	28.06.2024	21.680	21.180	2.36 %	0.50	22.720	21.200	341,085	750,145,196	465,640	16,961	18	16
F_KOZAL0724	31.07.2024	22.490	21.910	2.65 %	0.58	23.490	22.000	8,206	18,661,316	11,181	3,105	51	16
F_KRDMD0624	28.06.2024	28.620	29.800	-3.96 %	-1.18	29.770	28.580	159,513	463,810,673	244,083	-2,959	18	15
F_KRDMD0724	31.07.2024	29.740	30.870	-3.66 %	-1.13	30.790	29.670	3,880	11,666,412	8,874	1,187	51	15
F_MGROS0624	28.06.2024	504.210	505.590	-0.27 %	-1.38	510.670	499.370	3,638	183,774,887	8,446	405	18	15
F_MGROS0724	31.07.2024	523.780	524.500	-0.14 %	-0.72	527.060	520.880	54	2,833,415	196	1	51	15
F_ODAS0624	28.06.2024	8.170	8.180	-0.12 %	-0.01	8.390	8.020	225,037	185,913,796	582,856	-17,247	18	15
F_ODAS0724	31.07.2024	8.510	8.520	-0.12 %	-0.01	8.720	8.380	14,785	12,620,949	24,047	788	51	15
F_OYAKC0624	28.06.2024	60.420	60.760	-0.56 %	-0.34	61.070	60.000	9,156	55,417,113	40,070	26	18	17
F_OYAKC0724	31.07.2024	62.970	62.930	0.06 %	0.04	63.270	62.500	708	4,457,219	1,374	209	51	17
F_PETKM0624	28.06.2024	22.140	22.190	-0.23 %	-0.05	22.630	22.010	264,800	589,618,419	512,261	8,393	18	15
F_PETKM0724	31.07.2024	23.060	23.020	0.17 %	0.04	23.520	22.960	7,736	17,910,571	13,482	5,620	51	15
F_PGSUS0624N1	28.06.2024	203.360	211.860	-4.01 %	-8.50	211.880	203.020	3,925	395,727,421	9,526	234	18	16
F_PGSUS0724N1	31.07.2024	212.070	218.580	-2.98 %	-6.51	217.990	211.910	134	14,055,884	256	15	51	16
F_SAHOL0624	28.06.2024	91.890	95.270	-3.55 %	-3.38	95.520	91.670	46,360	429,608,439	142,362	1,932	18	14
F_SAHOL0724	31.07.2024	95.840	99.150	-3.34 %	-3.31	98.860	95.570	1,832	17,669,992	2,179	-729	51	14
F_SASA0624	28.06.2024	45.150	47.620	-5.19 %	-2.47	47.900	45.040	84,689	391,854,424	109,892	-45	18	16
F_SASA0724	31.07.2024	47.000	49.330	-4.72 %	-2.33	49.460	46.900	2,755	13,288,521	4,834	1,179	51	16
F_SISE0624	28.06.2024	48.520	49.520	-2.02 %	-1.00	49.580	48.500	70,479	345,268,507	208,377	4,625	18	15
F_SISE0724	31.07.2024	50.560	51.400	-1.63 %	-0.84	51.500	50.490	1,046	5,334,762	14,063	650	51	15
F_SOKM0624	28.06.2024	61.120	60.680	0.73 %	0.44	61.780	60.280	23,553	143,547,757	78,406	2,866	18	15
F_SOKM0724	31.07.2024	61.890	61.420	0.77 %	0.47	62.520	61.080	2,503	15,485,368	7,194	1,769	51	15
F_TAVHL0624	28.06.2024	239.100	253.590	-5.71 %	-14.49	255.460	238.000	8,169	198,661,846	20,047	716	18	15
F_TAVHL0724	31.07.2024	247.870	260.470	-4.84 %	-12.60	262.500	247.630	281	7,067,814	388	34	51	15
F_TCELL0624	28.06.2024	101.540	100.510	1.02 %	1.03	103.530	97.700	121,636	1,231,726,145	109,327	-9,134	18	14
F_TCELL0724	31.07.2024	105.740	104.270	1.41 %	1.47	107.520	101.710	5,163	54,427,911	2,941	1,162	51	14
F_THYAO0624	28.06.2024	308.000	310.960	-0.95 %	-2.96	310.990	306.930	38,868	1,200,070,530	150,018	-489	18	15
F_THYAO0724	31.07.2024	320.760	323.430	-0.83 %	-2.67	323.310	319.830	2,865	92,128,347	9,438	709	51	15
F_TKFEN0624	28.06.2024	50.830	51.260	-0.84 %	-0.43	51.700	50.010	19,573	98,917,644	40,225	-3,142	18	15
F_TKFEN0724	31.07.2024	52.900	53.780	-1.64 %	-0.88	53.410	52.120	468	2,466,284	673	326	51	15
F_TOASO0624	28.06.2024	301.950	303.240	-0.43 %	-1.29	309.000	298.000	12,386	374,251,768	24,786	-525	18	15
F_TOASO0724	31.07.2024	313.300	313.570	-0.09 %	-0.27	320.150	310.000	239	7,509,129	576	11	51	15
F_TSKB0624	28.06.2024	11.050	11.300	-2.21 %	-0.25	11.280	11.000	84,684	94,152,250	355,791	2,096	18	15
F_TSKB0724	31.07.2024	11.480	11.740	-2.21 %	-0.26	11.680	11.430	1,110	1,277,369	3,968	499	51	15
F_TTKOM0624	28.06.2024	46.740	47.350	-1.29 %	-0.61	47.750	46.070	83,546	391,689,753	120,802	-2,807	18	15
F_TTKOM0724	31.07.2024	48.570	49.220	-1.32 %	-0.65	49.500	48.000	2,861	13,851,558	5,495	1,418	51	15
F_TUPRS0624	28.06.2024	166.500	169.140	-1.56 %	-2.64	171.280	165.990	58,325	982,554,614	84,594	2,941	18	15
F_TUPRS0724	31.07.2024	172.910	175.910	-1.71 %	-3.00	178.020	172.750	1,971	34,509,729	4,927	570	51	15
F_VAKBN0624	28.06.2024	23.280	23.130	0.65 %	0.15	23.340	22.530	88,335	202,081,552	176,902	-256	18	16
F_VAKBN0724	31.07.2024	24.170	24.020	0.62 %	0.15	24.210	23.470	3,164	7,503,049	4,104	2,060	51	16
F_VESTL0624	28.06.2024	82.970	85.150	-2.56 %	-2.18	85.800	82.500	11,099	93,222,246	53,167	-871	18	16
F_VESTL0724	31.07.2024	86.080	88.110	-2.30 %	-2.03	88.400	85.960	193	1,684,498	656	76	51	16
F_YKBNK0624	28.06.2024	32.530	32.290	0.74 %	0.24	32.690	31.710	337,403	1,086,207,898	393,399	-20,671	18	16
F_YKBNK0724	31.07.2024	33.790	33.560	0.69 %	0.23	33.930	33.000	10,321	34,248,408	14,035	-3,645	51	16

