

## Piyasa Gündemi

Küresel piyasalar için bu hafta ABD enflasyonu haftası olacak. 13 Kasım günü verinin açıklanması bekleniyor. Geçtiğimiz hafta, ABD Başkanlık seçimi ve Fed'in faiz kararı derken hareketli bir haftaydı. Fed için aralık ayında da faiz indirim ihtimalleri korunuyor. Bu haftaki enflasyon verisi sonrası bu ihtimallerde etkilenebilir. Bugün içinde veri takvimi sakin, Fed üyelerinin konuşmaları olursa, izlenebilir. Yurt içinde, cuma günü TCMB bu yılın son enflasyon raporunu yayınladı. Raporda, 2024 yıl sonu TÜFE tahmini yüzde 38'ten yüzde 44'e, 2025 yıl sonu yüzde 14'ten yüzde 21'e ve 2026 yıl sonu ise yüzde 9'dan yüzde 12'ye yukarı yönlü revize edildi. Rapordaki revizyonlar sonrası kurum olarak yayınladığımız bültenimizde, TCMB'nin Mart sonu için %38'lik tahmini baz alınırsa, Banka'nın Nisan ayına kadar toplamda yaklaşık 750-1.000 bazpuan arası bir faiz indirim planladığı çıkarımını yapabiliriz. Bununla beraber, enflasyonun TCMB öngörülerine paralel bir düşüş gösterip göstermeyeceği yakından takip edilecek. Bugün eylül ayı sanayi üretimi ve işsizlik oranı verileri açıklanacak.

## Açıklanacak Önemli Ekonomik Veriler

- 10:00 TR Sanayi Üretimi Önem:Yüksek
- 10:00 TR İşsizlik Oranı Önem:Yüksek

## BIST-100 Strateji

Enflasyon Raporu sonrasında bankacılık sektörü öncülüğünde alımların güç kazandığı BIST-100 Endeksi cuma gününü %2,67 oranında değer kazanımıyla 9.185 puandan tamamladı. Endekste 50 haftalık üssel ortalama (9.183) ile 9.200 seviyesi üzerinde kalıcılık sağlanabilirse yükseliş eğilimi etkisini sürdürebilir. Bu durumda 9.250 seviyesi ile 200 günlük üssel ortalama (9.320) direnç olarak önem kazanacaktır. 200 günlük ortalama üzerindeki kapanışlarda alımlar yeni bir ivme kazanabilir. 50 haftalık ortalama (9.183) üzerinde kalıcılık sağlanamaz ve yeniden satışlar yaşanacak olursa 9.100 ve 9.000 seviyeleri kısa vadeli destek noktalarıdır. 9.000 altındaki kapanışlarda hız kazanan satışlarla 8.850 – 8.750 bölgesine doğru geri çekilmeler gündeme gelebilir. BIST-100 Endeksi'nin güne hafif alıcılı bir açılışla başlamasını bekliyoruz.

## Önemli Sektör Şirket Haberleri

**ŞİŞE VE CAM / SİSE 08.11.2024 18:27:24** Şirket, 3Ç24'te 42.867 mn TL satış geliri (kons: 47.919 mn TL); 3.022 mn TL FAVÖK (kons: 4.279 mn TL) ve 795 mn TL net kar (kons: 2.211 mn TL) açıklamıştır. **(SINIRLI NEGATİF)**

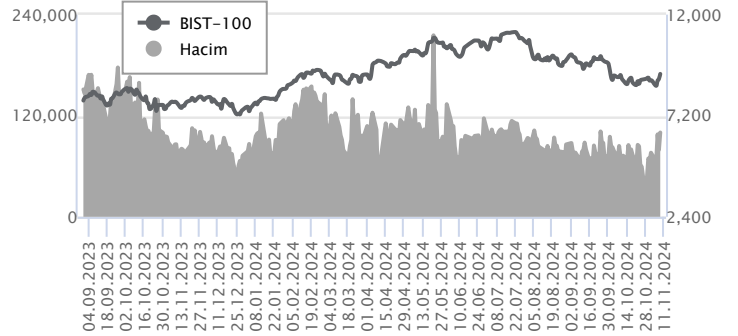
**KARDEMİR / KRDM 08.11.2024 18:12:47** Şirket 3Ç24'te 14.550 mn TL satış geliri (kons: 12.571 mn TL); 765 mn TL FAVÖK (kons: 1.223 mn TL) ve 971 mn TL net zarar (kons: -602 mn TL) açıklamıştır. **(SINIRLI NEGATİF)**

## Günlük Veriler / BIST 100

Veri Tarihi : 10.11.2024

	Kapanış	Günlük Değ. (%)	Yılbaşı Değ. (%)
BİST 100	9,185	2.67	22.95
BİST 30	10,164	3.04	26.72
BIST Banka	12,299	5.20	41.09
BIST Sanayi	12,387	1.86	7.42
BIST 30 Yakın Vade	10,648.750	3.89	32.68

BIST-100	Kapanış	Önceki Kapanış	Günlük Değ. %
Hacim (mln TL)	100,053	79,554	25.77
Piyasa Değeri (mln TL)	8,003,777	7,789,708	2.75
Halka Açık PD (mln TL)	2,564,014	2,497,381	2.67
Yabancıların Piyasa Payı	37.10	37.02	0.22



BIST-100 Yükselenler	Kapanış	Günlük Değ. (%)	Hacim (mln TL)
KONTR	50.50	9.35	1,747.64
YKBNK	25.34	7.19	6,553.83
MIATK	45.08	6.52	1,304.94
EKGYO	10.35	6.48	2,590.14
CLEBI	2,000.00	6.44	257.24

BIST-100 Düşenler	Kapanış	Günlük Değ. (%)	Hacim (mln TL)
ULKER	116.10	-7.05	2,801.09
KTLEV	55.00	-2.57	427.47
TKFEN	70.80	-1.73	500.82
ENERY	251.25	-1.47	121.56
GUBRF	209.60	-0.76	980.92

BIST-100 Hacmi Artanlar	Hacimdeki Değ. (%)	Kapanış	Günlük Değ. (%)
ULKER	471.18	116.10	-7.05
KLSER	288.30	34.80	2.59
BERA	216.67	13.26	2.87
SKBNK	152.87	4.24	3.41
MIATK	133.66	45.08	6.52

BIST-100 Hacmi Azalanlar	Hacimdeki Değ. (%)	Kapanış	Günlük Değ. (%)
REEDR	-58.67	16.32	-0.06
MGROS	-51.75	457.25	4.16
RGYAS	-50.37	106.00	0.28
AEFES	-46.12	203.80	-0.10
BTCIM	-44.15	134.00	3.72

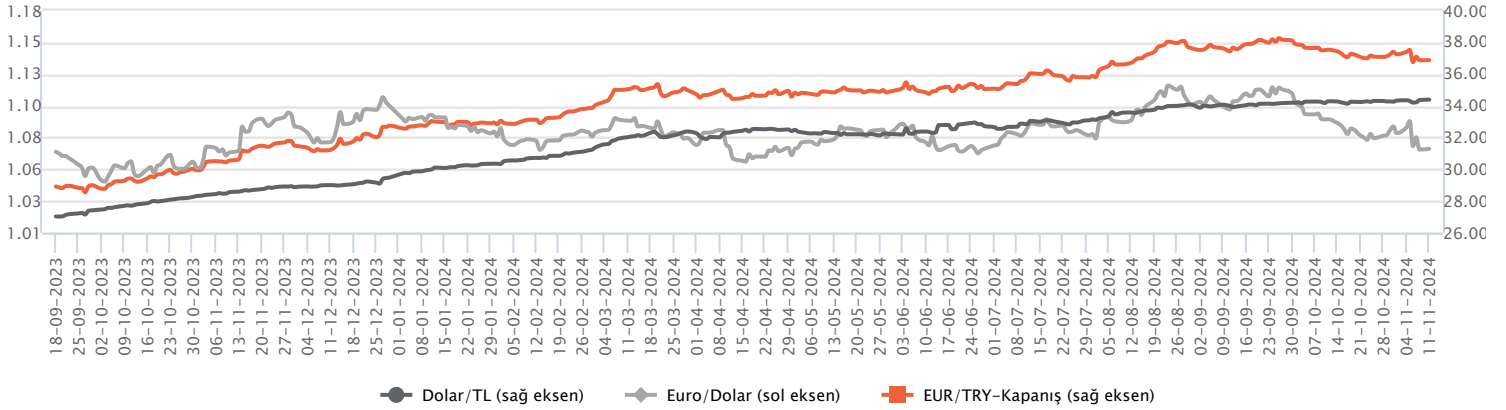
Makroekonomik Veriler*	Dönem	Cari (%)	2024T
Büyüme	2Ç24	2,5%	3%
Enflasyon (TÜFE)	Ekim	48,58%	45,0%
Bütçe Dengesi Mlr TL	Eylül	-1.936	-2.105
Cari Denge Mlr \$	Ağustos	-11,3	-29,0

\*Veriler geçmiş 12 aylık dönemi kapsamaktadır.

**Dolar/TL**

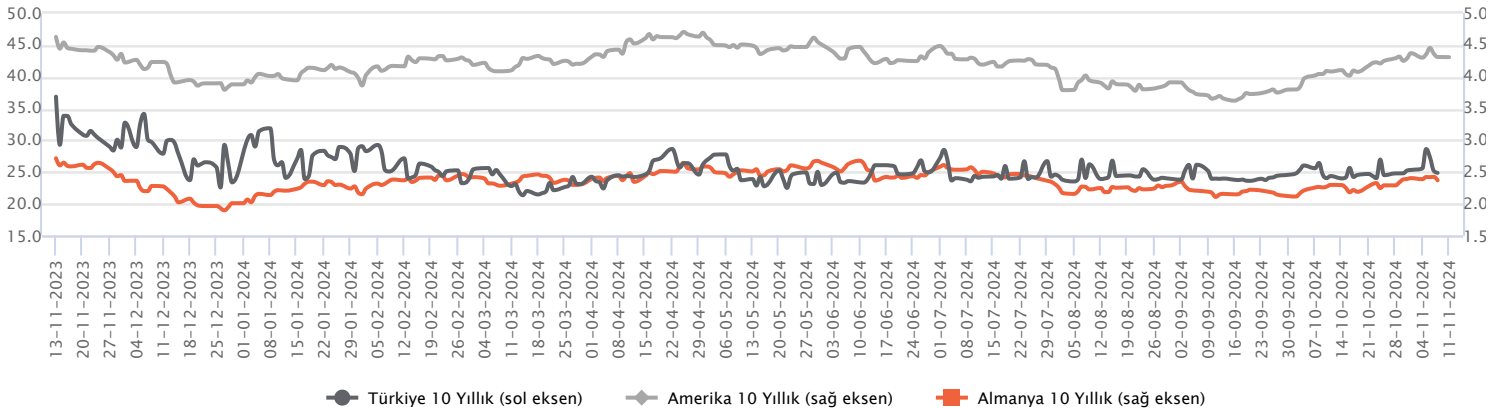
TCMB yıl sonu enflasyon tahminini yüzde 38'den yüzde 44'e, 2025 yılı tahminini ise yüzde 14'ten yüzde 21 seviyesine yukarı yönlü revize etti. Verilerin fiyatlamalar üzerindeki etkisi sınırlı kalırken, kurda yataya yakın seyirlerin izlendiği bir haftayı geride bıraktık. Dolar endeksi ise geçen hafta ABD'de Cumhuriyetçi aday D. Trump'ın seçimleri kazanması sonrasında haftayı değer kazanarak kapattı. Yeni haftada ABD enflasyon verisi ve makro veriler makro başlıklar olarak takip edilecek. Yurt içerisinde sanayi üretim endeksi, cari işlemler dengesi, bütçe dengesi ve TCMB Piyasa Katılımcıları Anketi verileri ön plana çıkacak. Bugün yurt içerisinde sanayi üretim verisini takip edeceğiz. Dolar/TL spot, bu sabah saat 08:00 itibarıyla 34,36'lı seviyelerde yatay hareket ediyor. Dolar endeksi ise 105,10 civarında bulunuyor.

Günlük Veriler / Kurlar	Kapanış	Günlük Değ. (%)	Yılbaşı Değ. (%)
USD/TRY	34.3624	0.42	16.59
EUR/TRY	36.8697	-0.60	12.60
Euro/Dolar	1.0709	-0.87	-3.01
Sterlin/Dolar	1.2908	-0.57	1.39
Dolar/Yen	152.6840	-0.12	8.30


**Faizler**

Yılın son Enflasyon Raporu'nda TCMB yukarı yönlü revizyonlara rağmen faiz indirim beklentilerini destekledi. TCMB'ı 2024 sonu için enflasyon tahminini %44'e, 2025 için %21'e revize etti. MB Başkanı Fatih Karahan'ın verdiği yumuşak tonda mesajlar piyasada yakın vadeli faiz indirim beklentilerini güçlendirdi. TCMB nisan ayına kadar 750-1000 baz puan arası faiz indirimi planlıyor olabilir. Faiz indirim beklentileri tahvilde alımlara neden oldu ve 10 yıllık uzun vadeli hazine tahvil faizi 75 baz puan düşüşle yüzde 29,88'e, 2 yıllık kısa vadeli hazine tahvil faizi 30 baz puan düşüşle yüzde 42,87 seviyelerinden kapanış gerçekleştirdiler. Bugün içeride 2 yıl vadeli 2 kupon ödemeli sabit devlet tahvili ve 6 yıl vadeli 2 kupon ödemeli değişken faizli devlet tahvili ihaleleri bulunuyor.

Günlük Veriler / Faizler	Kapanış	Günlük Değ.	Yılbaşı Değ.
TCMB AOFM	50.00	0.00 bp	7.50 bp
Türkiye 2 Yıllık	42.87	-0.30 bp	3.19 bp
Amerika 2 Yıllık	4.26	0.00 bp	0.01 bp
Almanya 2 Yıllık	2.19	-0.01 bp	-0.21 bp
Türkiye 10 yıllık	29.88	-0.75 bp	3.13 bp
Amerika 10 Yıllık	4.31	0.00 bp	0.43 bp
Almanya 10 Yıllık	2.37	-0.05 bp	0.36 bp



**ŞİŞE VE CAM / SİSE 08.11.2024 18:27:24**

Şirket, 3Ç24'te 42.867 mn TL satış geliri (kons: 47.919 mn TL); 3.022 mn TL FAVÖK (kons: 4.279 mn TL) ve 795 mn TL net kar (kons: 2.211 mn TL) açıklamıştır.  
**(SINIRLI NEGATİF)**

**KARDEMİR / KRDM 08.11.2024 18:12:47**

Şirket 3Ç24'te 14.550 mn TL satış geliri (kons: 12.571 mn TL); 765 mn TL FAVÖK (kons: 1.223 mn TL) ve 971 mn TL net zarar (kons: -602 mn TL) açıklamıştır.  
**(SINIRLI NEGATİF)**

**SOK MARKETLER / SOKM 08.11.2024 18:55:45**

Şirket, 3Ç24'te 50.753 mn TL satış geliri (kons: : 49.783 mn TL; yıllık: +%8); 383 mn TL faiz, vergi ve amortisman öncesi zarar (kons: 767 mn TL; 3Ç23: 1.581 mn TL) ve 30 mn TL net kar (kons: : 925 mn TL; yıllık: +%99) açıklamıştır. (NEGATİF)

**ENKA İNŞAAT / ENKAI 08.11.2024 18:20:53**

Şirket, 3Ç24'te 26.940 mn TL satış geliri (kons: 26.354 mn TL); 5.848 mn TL FAVÖK (kons: 5.528 mn TL) ve 6.307 mn TL net kar (kons: 6.046 mn TL) açıklamıştır.  
**(SINIRLI POZİTİF)**

**ALBARAK TÜRK BANKASI / ALBRK 08.11.2024 19:08:15**

Banka, 3Ç24'te 794 mn TL net kar (kons: 807 mn TL; yıllık: +%18; çeyreklik: +%37) açıklamıştır.  
**(NÖTR)**

**LOGO YAZILIM / LOGO 08.11.2024 18:16:42**

Şirket, 3Ç24'te 1.168 mn TL satış geliri ; 432 mn TL FAVÖK ve 111 mn TL net kar açıklamıştır.  
**(SINIRLI POZİTİF)**

**VESTEL ELEKTRONİK / VESTL 08.11.2024 22:42:02**

Şirket, 3Ç24'te 33.535 mn TL satış geliri (yılılık: +%17); 2.935 mn TL FAVÖK (3Ç23: 2.935 mn TL) ve 3.009 mn TL net zarar (3Ç23: +1.104 mn TL) açıklamıştır.  
**(SINIRLI NEGATİF)**

**YATAŞ / YATAS 08.11.2024 18:16:01**

Şirket, 3Ç24'te 3.458 mn TL satış geliri (yılılık: +%10); 368 mn TL FAVÖK (yılılık: +%543) ve 54 mn TL net kar (yılılık: +%82) açıklamıştır.  
**(SINIRLI NEGATİF)**

**SASA POLYESTER / SASA 11.11.2024 07:30:24**

Şirket, 3Ç24'te 13.075 mn TL satış geliri (yılılık: +%26); 2.344 mn TL FAVÖK (yılılık: +%24) ve 3.568 mn TL net kar (yılılık: +%59) açıklamıştır.  
**(NEGATİF)**

**TÜRK HAVA YOLLARI / THYAO 09.11.2024 11:08:19**

2024 yılı Ekim ayı trafik verileri açıklanmıştır. Buna göre; toplam yolcu sayısı 2023 yılının Ekim ayına göre %2,9 düşüş (7,15 milyon yolcu) göstermiştir. İç hatlar yolcu sayısında %5,1 düşüş olurken, dış hatlar yolcu sayısında %1,7 azalış yaşanmıştır. Ocak – Ekim 2024'te ise 2023 yılının aynı dönemine göre, toplam yolcu sayısında %1,3 artışla (72,22 milyon yolcu) meydana gelmiştir.  
**(NÖTR)**

**ANADOLU ANONİM TÜRK SİGORTA / ANSGR 08.11.2024 17:25:08**

Şirketin toplam prim üretimi ekim ayında bir önceki aya göre %7 artışla 5,2 milyar TL'ye ulaşmıştır. Ocak-Ekim döneminde ise yıllık %62 artışla 51,7 milyar TL olmuştur.  
**(SINIRLI POZİTİF)**

**TEKFEN HOLDİNG / TKFEN 08.11.2024 21:11:09**

Pay geri alım kapsamında 70,30-72,60 TL (ağırlıklı ortalama 71,71) fiyatından toplam 500.000 TL nominal değerli TKFEN payları geri alınmıştır. Gerçekleştirilen işlem sonucunda geri alınan payların nominal değeri 6.080.000 TL'ye ulaşmış olup, Şirket sermayesine oranı %1,6432'dir.  
**(SINIRLI POZİTİF)**

**BİM BİRLEŞİK MAĞAZALAR / BIMAS 08.11.2024 21:37:38**

Pay geri alım kapsamında 492,75 TL 6.000 adet pay geri alınmış ve Şirketin sahip olduğu BIMAS payları 10.752.000 adete ulaşmıştır (Şirket sermayesine oranı %1,7708). (SINIRLI POZİTİF)

**LOKMAN HEKİM / LKMNH 08.11.2024 18:25:24**

Pay geri alım kapsamında 16,20 TL - 16,38 TL fiyat aralığından 32.510 adet alış işlemi gerçekleştirilmiştir. Geri alım programı çerçevesinde gerçekleştirilen işlemle birlikte şirket sermayesindeki payları %2,36'e ulaşmıştır.  
**(SINIRLI POZİTİF)**

**Bugün açıklanması beklenen finansal sonuçlar:****BIMAS**

Kons: NS: 126.459 mn TL; FAVÖK: 5.112 mn TL; NK: 5.306 mn TL

**DOAS**

Kons: NS: 39.167 mn TL; FAVÖK: 4.757 mn TL; NK: 2.175 mn TL

**MPARK**

Kons: NS: 9.591 mn TL; FAVÖK: 2.534 mn TL; NK: 1.294 mn TL

\*Kamuyu Aydınlatma Platformu'na 11.11.2024 saat 08:18'e kadar gelen haberleri kapsamaktadır.

Haftalık Piyasa Takvimi 11 - 15 Kasım

Tarih	Saat	Ülke	Veri	Önem	Dönem	Beklenti	Önceki
11 Kasım Pazartesi	02:50	Japonya	Cari İşlemler Dengesi	■	Eylül		3,804 mlr ¥
	10:00	Türkiye	Sanayi Üretim Endeksi (Aylık/Yıllık)	■	Eylül		-1,60%/-5,30%
	10:00	Türkiye	İşsizlik Oranı	■	Eylül		8,50%
12 Kasım Salı	10:00	İngiltere	İşsizlik Oranı	■	Eylül	4,10%	4,00%
	10:00	Almanya	TÜFE (Aylık/Yıllık)	■	Ekim	0,40%/2,00%	0,40%/2,00%
	10:00	Türkiye	Cari İşlemler Dengesi	■	Eylül	2,8 mlr \$	4,32 mlr \$
	13:00	Almanya	ZEW Ekonomik Güven Endeksi	■	Kasım	13,20	13,10
	13:00	Euro B.	ZEW Ekonomik Güven Endeksi	■	Kasım	20,50	20,10
13 Kasım Çarşamba	02:50	Japonya	ÜFE (Aylık/Yıllık)	■	Ekim	0,00%/3,00%	0,00%/2,80%
	10:00	Türkiye	Konut Satışları (Yıllık)	■	Ekim		37,30%
	13:00	Euro B.	Sanayi Üretim Endeksi (Aylık)	■	Eylül		1,80%
	16:30	ABD	TÜFE (Aylık/Yıllık)	■	Ekim	0,20%/2,60%	0,20%/2,40%
	16:30	ABD	Çekirdek TÜFE (Aylık/Yıllık)	■	Ekim	0,30%3,30%	0,30%3,30%
	22:00	ABD	Federal Bütçe Dengesi	■	Kasım		64,0 mlr \$
14 Kasım Perşembe	13:00	Euro B.	GSYİH (Çeyreklik/Yıllık)	■	3.Çeyrek	0,40%/0,90%	0,40%/0,90%
	13:00	Euro B.	Sanayi Üretim Endeksi (Aylık)	■	Eylül	-1,20%	1,80%
	15:30	Euro B.	ECB Toplantı Tutanakları	■	Ekim		
	16:30	ABD	Haftalık İşsizlik Maaşı Başvuruları	■	Kasım		221 Bin
	16:30	ABD	ÜFE (Aylık/Yıllık)	■	Ekim	0,20%/2,30%	0,00%/1,80%
	16:30	ABD	Çekirdek ÜFE (Aylık/Yıllık)	■	Ekim	0,30%/2,90%	0,20%/2,80%
	22:00	Euro B.	ECB Başkanı C. Lagarde'nin Konuşması	■	Kasım		
23:00	ABD	Fed Başkanı J. Powell'in Konuşması	■	Kasım			
15 Kasım Cuma	02:50	Japonya	GSYİH (Çeyreklik/Yıllık)	■	3.Çeyrek		0,70%/2,90%
	05:00	Çin	Sanayi Üretim Endeksi (Yıllık)	■	Ekim	5,40%	5,40%
	07:30	Japonya	Sanayi Üretim Endeksi (Aylık)	■	Eylül	1,40%	-3,30%
	10:00	İngiltere	GSYİH (Çeyreklik/Yıllık)	■	3.Çeyrek	0,20%/1,00%	0,50%/0,70%
	10:00	İngiltere	Sanayi Üretim Endeksi (Aylık)	■	Ekim	0,20%	0,50%
	10:00	Türkiye	TCMB Piyasa Katılımcıları Anketi	■	Kasım		
	11:00	Türkiye	Bütçe Dengesi	■	Ekim		-100,5 mlr TL
	16:30	ABD	Perakende Satışlar (Aylık)	■	Ekim	0,30%	0,40%
	17:15	ABD	Sanayi Üretim Endeksi (Aylık)	■	Ekim	-0,20%	-0,30%
17:15	ABD	Kapasite Kullanım Oranı	■	Ekim	77,10%	77,50%	

Takvim açıklanacak tüm verileri **kapsamamaktadır**. Tahminler Araştırma, Bloomberg, Tradingeconomics.com, Investing.com, Econoday.com kaynaklarından alınmıştır.

**Genel Müdürlük**

Esentepe Mh. Ecza Sk. Safter Han İş Merkezi No:6 Şişli/İstanbul – (0212) 286 30 00

**Beylikdüzü**

Hayrettin Paşa Mah. 1993 Sokak No:22 Ferah Residence Daire A1 Esenyurt – (0212) 270 26 43

**Erenköy**

Bağdat Caddesi Beyaz Apt. No: 339 D:5 Erenköy – (0216) 301 10 45

**Levent**

Nispetiye Mah. Aytar Cad Metro İş Merkezi No. 10 İç Kapı No: 1 Beşiktaş – (0212) 286 30 00

**Suadiye**

Suadiye Mah. Öncü Sokak Büyük Hanlı Konutları B1 Blok K:8 D:22 Kadıköy – (0216) 350 01 43

**Ankara**

Tunalı Hilmi Cad. 60/12 Kavaklıdere – (0312) 426 16 61

**Bursa**

Çekirge Mah. Çekirge Cad. Gökçen Apt. Blok 97/1 C Osmangazi – (0224) 233 43 37

**Malatya**

Sancaktar Mah. Aslantepo Cad. Canbaylar Plaza No. 93/9 Battalgazi – (0422) 377 90 00

**Adana**

Çınarlı Mah. 61027 SK. Sunar Nuri Çomu İş Merkezi Sitesi A Blok No:18 İç Kapı No:124 Seyhan – (0322) 355 31 45

**Aydın**

Güzelhisar Mahallesi Albay Şefik Caddesi No:4 Ronosans Plaza İç Kapı No:17 Efeler/AYDIN – (0256) 218 22 95

**Denizli**

Sırapapılar Mahallesi 1585 Sokak Kaygün İş Merkezi No:3 İç Kapı No:13 Merkezefendi – (0258) 295 08 99

**Eskişehir**

Akarbaşı Mah. Atatürk Bul. Yağmur Apt. No : 87A Odunpazarı – (0222) 211 20 45

**İzmir**

Çınarlı Mah. Ozan Abay Cad. Egeperla No: 10 / 201 Konak / İzmir – (0234) 270 44 67

**İzmit**

Karabaş Mah. Ankara Karayolu Cad. No: 65/3 Kocaeli – (0262) 999 68 97

**Kapalıçarşı**

Molla Fenari Mah. Kürkcüler Çarşısı Sk. No:25 İç Kapı No:1 Fatih / İstanbul – (0212) 513 40 01

**Mersin**

Güvenevler Mah. 1928 Sk. İkinci Global İş Merkezi No:5 İç Kapı No:6 Yenişehir/MERSİN – (0324) 241 33 15

**Niğde**

Aşağı Kayabaşı Mah. Dr. Sami Yağız Cad. Kültür Plaza No:32 Kat:1/4 Niğde – (0388) 214 19 35

**YASAL UYARI**

Bu rapor, bir veya daha fazla sermaye piyasası aracı veya bunları ihraç eden ortaklıklar ve kuruluşlar ile piyasa eğilimleri hakkında, belirli bir kişiye veya mali durumları, risk ve getiri tercihleri benzer nitelikteki bir gruba yönelik olmamak kaydıyla, Marbaş Menkul Değerler A.Ş. müşterilerine ve/veya dağıtım kanallarına yönelik olarak Marbaş Menkul Değerler A.Ş.'nin anlaşmalı olduğu dışarıdan hizmet sağlayıcı kuruluş tarafından hazırlanmıştır. Burada yer alan yatırım bilgi, yorum ve tavsiyeleri yatırım danışmanlığı kapsamında değildir. Yatırım danışmanlığı hizmeti, yetkili kuruluşlar tarafından kişilerin risk ve getiri tercihleri dikkate alınarak kişiye özel sunulmaktadır. Burada yer alan yorum ve tavsiyeler ise genel niteliktedir. Bu tavsiyeler mali durumunuz ile risk ve getiri tercihlerinize uygun olmayabilir. Bu nedenle, sadece burada yer alan bilgilere dayanarak yatırım kararı verilmesi beklentilerinize uygun sonuçlar doğurmayabilir. Bu rapor ve yorumlardaki yazılar, bilgiler ve grafikler, ulaşılabilen ilk kaynaklardan iyi niyetle ve doğruluğu, geçerliliği, etkinliği velhasıl her ne şekil, suret ve nam altında olursa olsun herhangi bir karara dayanak oluşturması hususunda herhangi bir teminat, garanti oluşturmadan, yalnızca bilgi edinilmesi amacıyla derlenmiştir. İş bu raporlardaki yorumlardan; eksik bilgi ve/veya güncellenme gibi konularda ortaya çıkabilecek zararlardan Marbaş Menkul Değerler A.Ş. ve çalışanları sorumlu değildir. Marbaş Menkul Değerler A.Ş. her an, hiçbir şekil ve surette ön ihbara ve/veya ihtara gerek kalmaksızın söz konusu bilgileri, tavsiyeleri değiştirebilir ve/veya ortadan kaldırabilir. Genel anlamda bilgi vermek amacıyla hazırlanmış olan iş bu rapor ve yorumlar, kapsamı bilgiler, tavsiyeler hiçbir şekil ve surette Marbaş Menkul Değerler A.Ş.'nin herhangi bir taahhüdünü tazammum etmediğinden, bu bilgilere istinaden her türlü özel ve/veya tüzel kişiler tarafından alınacak kararlar, varılacak sonuçlar, gerçekleştirilecek işlemler ve oluşabilecek her türlü riskler bizatihi bu kişilere ait ve raci olacaktır. Hiçbir şekil ve surette ve her ne nam altında olursa olsun, her türlü gerçek ve/veya tüzel kişinin, gerek doğrudan gerek dolayısı ile ve bu sebeplerle uğrayabileceği her türlü doğrudan ve/veya dolayısıyla oluşacak maddi ve manevi zarar, kar mahrumiyeti, velhasıl her ne nam altında olursa olsun uğrayabileceği zararlardan hiçbir şekil ve surette Marbaş Menkul Değerler A.Ş. ve çalışanları sorumlu tutulamayacak ve hiçbir şekil ve surette her ne nam altında olursa olsun Marbaş Yatırım Menkul Değerler A.Ş. çalışanlarından talepte bulunulmayacaktır.