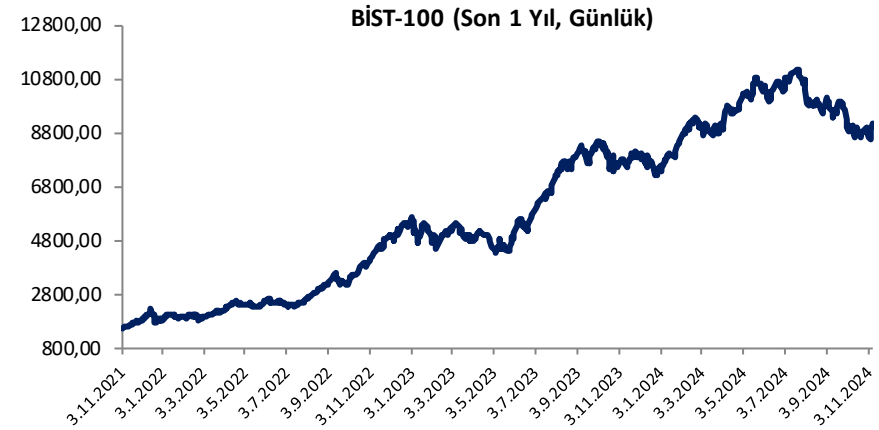


Her hafta başında düzenli olarak yayınladığımız **Haftalık Bülten**'lerde «**Teknik Takibimizde Olan Hisseler**»i paylaşmaktayız. Bu kapsamda yapılan hisse seçiminde **teknik dinamikler baz alınmakta** olup, belirtilen işlem koşullarının gerçekleşmesi durumunda ilgili hisselerin haftalık bazda BIST 100'e kıyasla haftalık getirilerinin daha yüksek olacağı öngörülmektedir.

Teknik takibimizde olan hisseler için uygun alım aralıkları, hedef fiyat ve zarar kes seviyeleri tamamen teknik analiz dinamikleri göz önünde bulundurularak belirlenmektedir. Piyasa koşullarındaki genel değişimlerin bu hisseleri de BETA'ları oranınca etkilemesi beklenebilir.

Bu Teknik Analiz Bülteni'nde, bu hafta için hazırladığımız Haftalık Bülten'de yer alan hisseler ilişkin yapılan teknik analizler yer almaktadır.

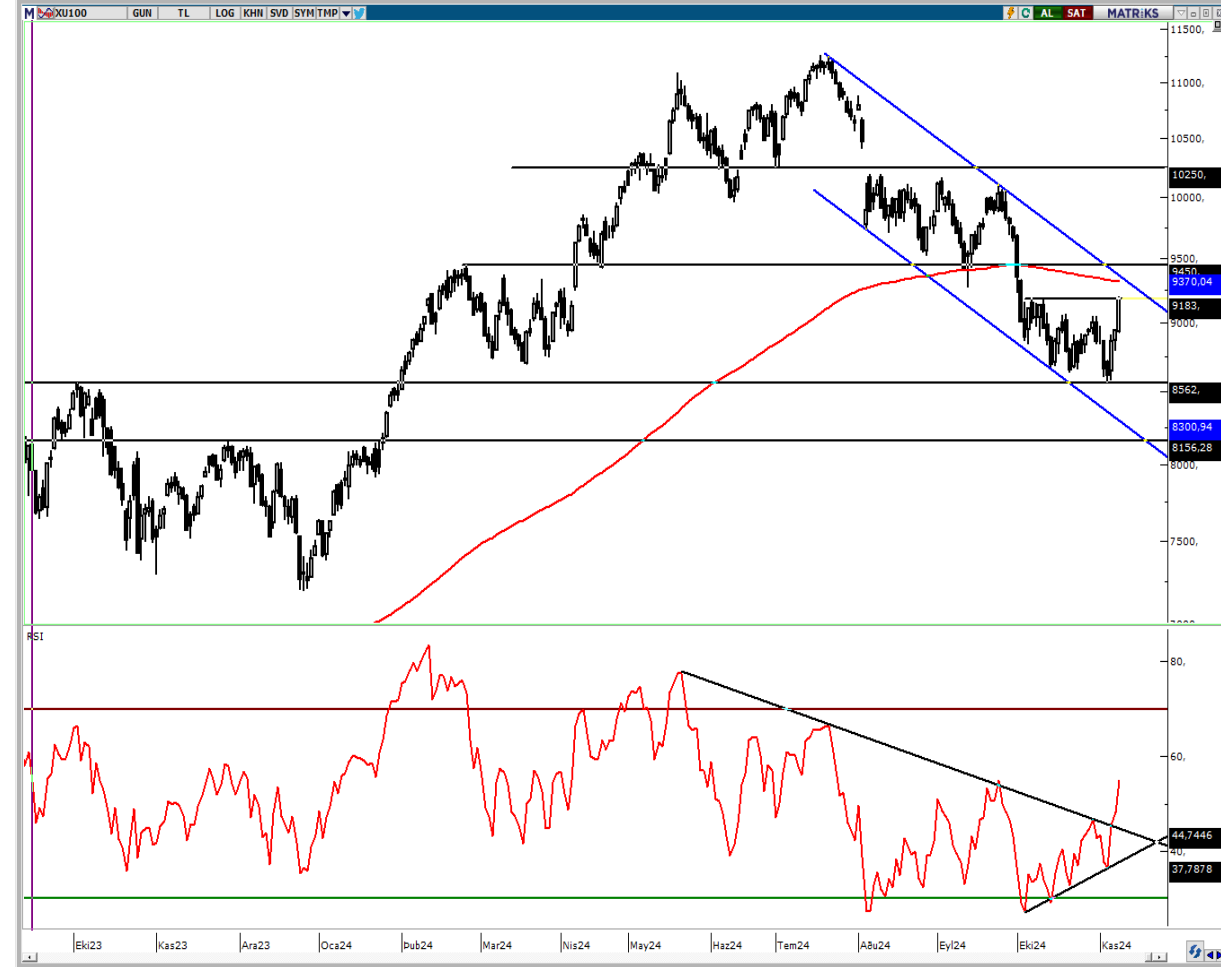


Hisse	Son Fiyat	Beta (Günlük, S3A)	Alım Aralığı	KV En Güçlü Direnç	KV En Güçlü Destek
EKGYO	10,35	1,49	10,15 - 10,45	10,86	9,94
PGSUS	240,10	0,98	236 - 242	250,00	232,00
TCELL	91,40	0,82	90 - 92	95,60	88,50
YKBNK	25,34	1,43	24,9 - 25,6	26,82	24,40

## BIST 100 Teknik Görümüm

Haftanın ilk bölümünde satışların gözlemlendiği BIST-100 Endeksi'nde çarşamba gününden itibaren toparlanma çabasının etkili olduğu takip edildi. Özellikle cuma günü TCMB'nin Enflasyon Raporu sonrasında önümüzdeki aylarda faiz indirimlerinin başlayacağına ilişkin piyasada güç kazanan beklentiler, bankacılık sektörü öncülüğünde Borsa İstanbul'da alımların güç kazanmasına katkı sağladı. BIST-100 Endeksi haftayı %3,37 oranında yükselişle 9.185 puandan tamamladı. Endekste kısa vadede 50 haftalık üssel ortalama (9.183) ile 9.200 seviyesi üzerinde kalıcılık sağlanabilirse yükseliş eğilimi etkisini sürdürebilir. Bu durumda 200 günlük üssel ortalama (9.320) direnç olarak önem kazanacaktır. 200 günlük ortalama üzerindeki günlük kapanışlarda güç kazanan alımlarla 100 günlük üssel ortalamaya (9.514) doğru yükselişler yaşanabilir. 2024 Ağustos'tan itibaren güçlü bir direnç olarak çalışan 100 günlük ortalama (9.514) da aşılabılırsa 9.700 – 10.000 bölgesine doğru yükseliş eğilimi etkisini sürdürebilir. 50 haftalık ortalama (9.183) üzerinde kalıcılık sağlanamaz ve yeniden satışlar yaşanacak olursa 9.100 ve 9.000 seviyeleri kısa vadeli destek noktalarıdır. 9.000 altındaki kapanışlarda hız kazanan satışlarla 8.850 – 8.750 bölgesi ile devamında 8.640 – 8.566 ve 8.500 seviyelerine doğru geri çekilmeler gündeme gelebilir.

## BIST 100 Grafik

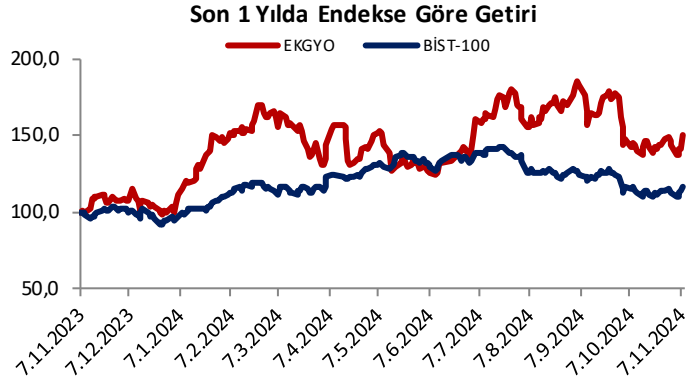


### Haftalık Teknik Öneriler

#### Emlak Konut GMYO (EKGYO) Teknik Öneri Detay

Alım Aralığı (TL)	KV En Güçlü Direnç	KV En Güçlü Destek
10,15 - 10,45	10,86	9,94

- ✓ EKGYO pay senedi, zirveden başlayan düşüşle 500 gho kadar geri çekildikten sonra ekim ayı başından itibaren bölge üstünde tutunmayı başardı. Haftanın son işlem gününde hacim artışı ile birlikte yükseliş sergileyen hissede göstergelerde pozitif uyumsuzluklar görülmekte. Yeni haftada pozitif görünümün devam etmesini beklemekteyiz.

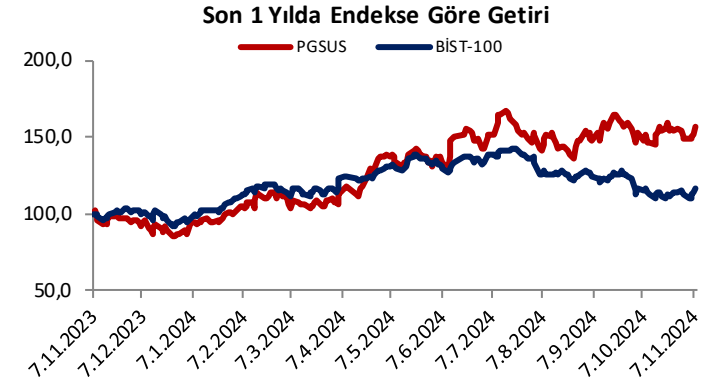


### Haftalık Teknik Öneriler

#### Pegasus (PGSUS) Teknik Öneri Detay

Alım Aralığı (TL)	KV En Güçlü Direnç	KV En Güçlü Destek
236 - 242	250,00	232,00

- ✓ PGSUS pay senedi, geçen hafta başından itibaren 200 gho aldığı destekler yükseliş eğiliminde hareket etti. Son işlem gününde hacim artışı ile birlikte düşüş trendi direnci üstünde kapanış yapan hissede kısa vadeli göstergeler alım bölgelerine girdi. Yeni haftada yükseliş eğiliminin devam etmesini ve zirve bölgesini test etmesini beklemekteyiz.



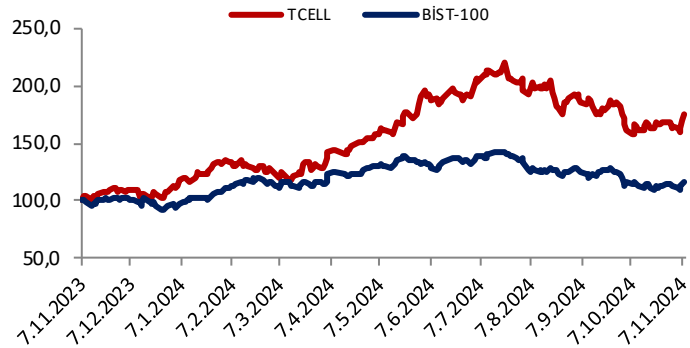
### Haftalık Teknik Öneriler

#### Turkcell (TCELL) Teknik Öneri Detay

Alım Aralığı (TL)	KV En Güçlü Direnç	KV En Güçlü Destek
90 - 92	95,60	88,50

- ✓ TCELL pay senedi, olumlu bilanço sonrası ekim ayı başından itibaren kırmakta zorlanan 89 direnci üstünde kapanış gerçekleştirdi. Son işlem gününde hacim artışı ile zirveden başlayan düşüş trendini yukarı kıran hissede yeni haftada pozitif eğilimin devamını beklemekteyiz.

Son 1 Yılda Endekse Göre Getiri



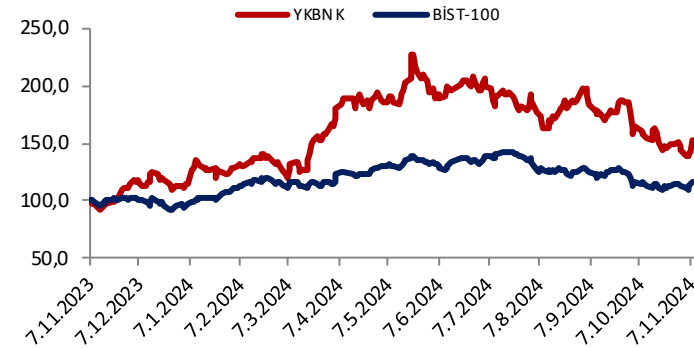
### Haftalık Teknik Öneriler

#### Yapı ve Kredi Bank. (YKBNK) Teknik Öneri Detay

Alım Aralığı (TL)	KV En Güçlü Direnç	KV En Güçlü Destek
24,9 - 25,6	26,82	24,40

- ✓ YKBN pay senedi, zirveden başlayan düşüş trend desteğini test ettikten sonra tepki alımlarıyla karşılaştı. Haftanın son işlem günü bankacılık sektöründeki yükselişe öncülük eden hissede yeni haftada pozitif eğilimin devam etmesini ve 200 gho bölgesini test etmesini beklemekteyiz.

Son 1 Yılda Endekse Göre Getiri





“YASAL UYARI: Bu rapor, bir veya daha fazla sermaye piyasası aracı veya bunları ihraç eden ortaklıklar ve kuruluşlar ile piyasa eğilimleri hakkında, belirli bir kişiye veya mali durumları, risk ve getiri tercihleri benzer nitelikteki bir gruba yönelik olmamak kaydıyla, Marbaş Menkul Değerler A.Ş. müşterilerine ve/veya dağıtım kanallarına yönelik olarak Marbaş Menkul Değerler A.Ş.’nin anlaşmalı olduğu dışarıdan hizmet sağlayıcı kuruluş tarafından hazırlanmıştır. Burada yer alan yatırım bilgi, yorum ve tavsiyeleri yatırım danışmanlığı kapsamında değildir. Yatırım danışmanlığı hizmeti, yetkili kuruluşlar tarafından kişilerin risk ve getiri tercihleri dikkate alınarak kişiye özel sunulmaktadır. Burada yer alan yorum ve tavsiyeler ise genel niteliktedir. Bu tavsiyeler mali durumunuz ile risk ve getiri tercihlerinize uygun olmayabilir. Bu nedenle, sadece burada yer alan bilgilere dayanarak yatırım kararı verilmesi beklentilerinize uygun sonuçlar doğurmayabilir. Bu rapor ve yorumlardaki yazılar, bilgiler ve grafikler, ulaşılabilen ilk kaynaklardan iyi niyetle ve doğruluğu, geçerliliği, etkinliği velhasıl her ne şekil, suret ve nam altında olursa olsun herhangi bir karara dayanak oluşturması hususunda herhangi bir teminat, garanti oluşturmadan, yalnızca bilgi edinilmesi amacıyla derlenmiştir. İş bu raporlardaki yorumlardan; eksik bilgi ve/veya güncellenme gibi konularda ortaya çıkabilecek zararlardan Marbaş Menkul Değerler A.Ş. ve çalışanları sorumlu değildir. Marbaş Menkul Değerler A.Ş. her an, hiçbir şekil ve surette ön ihbara ve/veya ihtara gerek kalmaksızın söz konusu bilgileri, tavsiyeleri değiştirebilir ve/veya ortadan kaldırabilir. Genel anlamda bilgi vermek amacıyla hazırlanmış olan iş bu rapor ve yorumlar, kapsamı bilgiler, tavsiyeler hiçbir şekil ve surette Marbaş Menkul Değerler A.Ş.’nin herhangi bir taahhüdünü tazammum etmediğinden, bu bilgilere istinaden her türlü özel ve/veya tüzel kişiler tarafından alınacak kararlar, varılacak sonuçlar, gerçekleştirilecek işlemler ve oluşabilecek her türlü riskler bizatihi bu kişilere ait ve raci olacaktır. Hiçbir şekil ve surette ve her ne nam altında olursa olsun, her türlü gerçek ve/veya tüzel kişinin, gerek doğrudan gerek dolayısı ile ve bu sebeplerle uğrayabileceği her türlü doğrudan ve/veya dolayısıyla oluşacak maddi ve manevi zarar, kar mahrumiyeti, velhasıl her ne nam altında olursa olsun uğrayabileceği zararlardan hiçbir şekil ve surette Marbaş Menkul Değerler A.Ş. ve çalışanları sorumlu tutulamayacak ve hiçbir şekil ve surette her ne nam altında olursa olsun Marbaş Yatırım Menkul Değerler A.Ş. çalışanlarından talepte bulunulmayacaktır.”