

Piyasa Gündemi

Küresel piyasalarda, bu hafta ABD'de enflasyon haftası olarak görülmektedir. Yarın ABD'de şubat ayı enflasyonu açıklanacak. Son dönemde, açıklanan veriler ve Fed üyelerinin konuşmaları, Fed'in mart ayındaki toplantısında bir aksiyon almayacağına yönelik beklentileri güçlendirmişti. Yarınki enflasyon verisi bu beklentileri etkilemeyebilir. Ancak, yılın kalan toplantılarına dair beklentileri etkilemesi beklenebilir. Bugün içinse ABD ve Avrupa'da açıklanacak önemli bir veri akışı bulunmamaktadır.

Yurt içi piyasalarda, cuma günü Fitch tarafından gelen açıklamalar takip edildi. Uluslararası kredi derecelendirme kuruluşu Fitch, Türkiye'nin kredi notunu "B"den "B+"ya yükseltirken, not görünümünü "durağan"dan "pozitif"e çıkardığını duyurdu. Kuruluş gerekçe olarak, 2023 yılı haziran ayından bu yana uygulanan ve para politikasında önden yüklemeli sıkılaştırma da dahil politikaların etkinliğini, makroekonomik ve dış kırılganlıklardaki azalmayı yansıttığı belirtildi. Bugün ocak ayına yönelik iş gücü istatistikleri açıklanacak. Veri bazlı bir hareket beklenmezken, Fitch etkisinin bugün yurt içi piyasaların seyrinde etkili olması beklenebilir.

Açıklanacak Önemli Ekonomik Veriler

- 10:00 TR İşsizlik Oranı Önem:Yüksek

BIST-100 Strateji

Şubat ayının son bölümünden itibaren yaşanan satışların ardından geçen haftanın ikinci yarısında bankacılık sektörü öncülüğünde yükselişlerin yeniden güç kazandığı BIST-100 Endeksi cuma gününü %1,12 oranında yükselişle 9.155 puandan tamamladı. Fitch'in not artırımının ardından haftaya pozitif bir açılışla başlamasını beklediğimiz endekste 9.200 – 9.250 bölgesi üzerinde tutunma sağlanabilirse 9.300 – 9.350 aralığı ile 9.400 bölgesi direnç konumunda bulunmaktadır. Şubat ayında güçlü bir direnç olarak çalışan 9.400 – 9.500 bölgesi aşılabilirse alımların yeni bir ivme kazandığı görülebilir. Endekste geri çekilmelerin gündeme gelmesi halinde ise 9.150 – 9.100 aralığı ilk güçlü destek bölgesi olup, bu bölge altına sarkmalarda 5 günlük ortalama (9.028) ve 9.000 seviyesi destek olarak önem kazanacaktır.

Önemli Sektör Şirket Haberleri

ENERJİSA ENERJİ / ENJSA 09.03.2024 00:19:45 Şirket, 2023 yılında 168.665 mn TL satış geliri (yıllık: reel +%3), 26.627 mn TL yatırım harcamaları dahil FAVÖK (yıllık: reel -%2) ve 4.517 mn TL baz alınan net kar (yıllık: reel -%78) açıklamıştır. Şirket Yönetim Kurulu, 1 TL nominal değerli pay için brüt nakit toplam 2,79 TL (temettü verimi: %4,5) kar payı dağıtılmasına karar vermiştir. Hak kullanım tarihi: 30.05.2024 (**SINIRLI NEGATİF**)

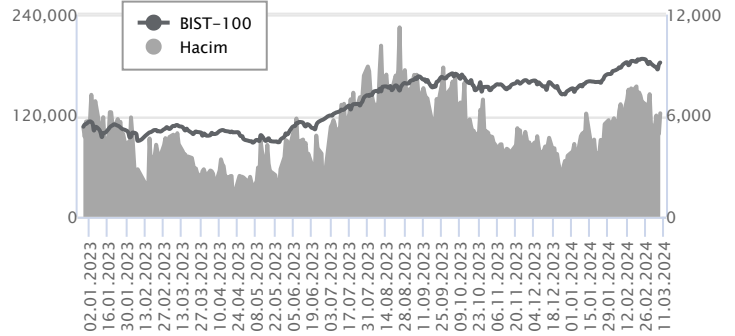
AKBANK / AKBANK 08.03.2024 18:28:24 Banka Yönetim Kurulu, 1 TL nominal değerli pay için brüt nakit toplam 1,9175 TL (temettü verimi: %4,7) kar payı dağıtılmasına karar vermiştir. Hak kullanım tarihi: 26.03.2024 (**NÖTR**)

Günlük Veriler / BIST 100

Veri Tarihi : 08.03.2024

	Kapanış	Günlük Değ. (%)	Yıllık Değ. (%)
BİST 100	9,155	1.12	22.56
BİST 30	9,713	1.37	21.09
BIST Banka	10,008	3.05	14.81
BIST Sanayi	14,468	0.36	25.46
BIST 30 Yakın Vade	10,188.000	0.72	26.94

BIST-100	Kapanış	Önceki Kapanış	Günlük Değ. %
Hacim (mln TL)	122,880	98,464	24.80
Piyasa Değeri (mln TL)	7,807,256	7,725,697	1.06
Halka Açık PD (mln TL)	2,470,131	2,442,869	1.12
Yabancıların Piyasa Payı	36.88	36.46	1.17



BIST-100 Yükselenler	Kapanış	Günlük Değ. (%)	Hacim (mln TL)
ULKER	110.70	6.85	1,038.03
SASA	40.78	6.03	7,426.12
FROTO	1,110.00	5.01	2,005.43
ISCTR	10.86	4.73	4,100.59
MIATK	77.75	4.50	3,782.30

BIST-100 Düşenler	Kapanış	Günlük Değ. (%)	Hacim (mln TL)
AKFYE	26.10	-10.00	347.35
TUKAS	9.26	-4.63	522.76
TATEN	36.24	-3.77	151.87
SMRTG	62.80	-2.64	309.37
ASTOR	113.00	-2.59	2,103.61

BIST-100 Hacmi Artanlar	Hacimdeki Değ. (%)	Kapanış	Günlük Değ. (%)
SASA	288.10	40.78	6.03
HEKTS	222.96	18.04	0.00
TAVHL	92.24	174.50	1.81
VESTL	82.84	77.80	1.97
MIATK	82.77	77.75	4.50

BIST-100 Hacmi Azalanlar	Hacimdeki Değ. (%)	Kapanış	Günlük Değ. (%)
OTKAR	-57.24	502.00	-1.57
IPEKE	-41.11	44.80	0.18
TTRAK	-40.74	903.00	-0.61
BERA	-39.83	19.58	-0.15
KMPUR	-39.32	64.65	-1.45

Makroekonomik Veriler*	Dönem	Cari (%)	2024T
Büyüme	3Ç23	4,3%	2,0%
Enflasyon (TÜFE)	Ocak	64,86%	42,0%
Bütçe Dengesi Mlr TL	Aralık	-1.375	-2.000
Cari Denge Mlr \$	Ekim	-50,7	-37,1

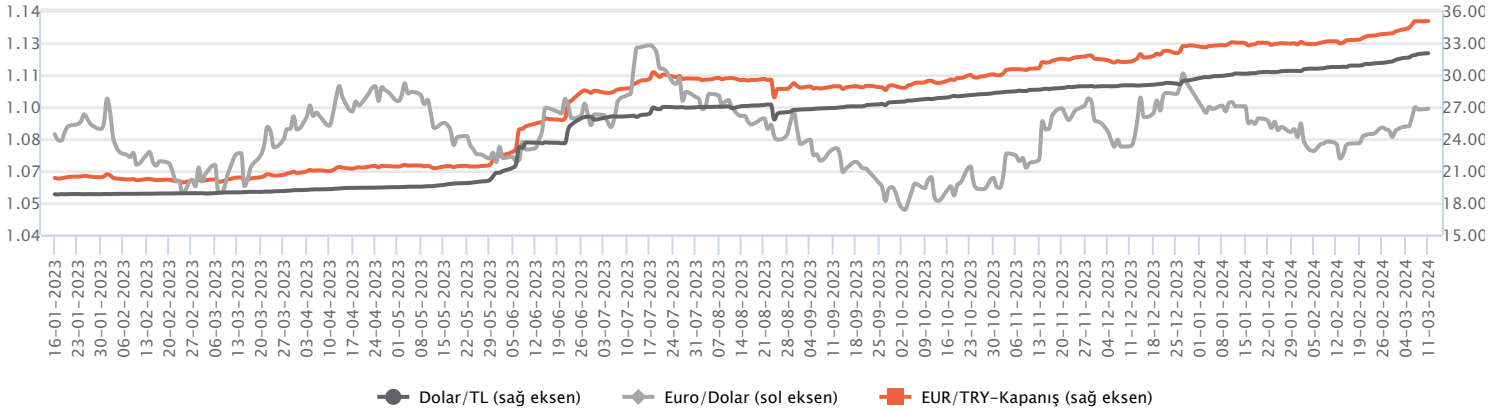
*Veriler geçmiş 12 aylık dönemi kapsamaktadır.

Günlük Bülten / Piyasalar

Dolar/TL

ABD'de tarım dışı istihdam şubat ayında 275 bin ile beklentileri aşarken, işsizlik oranı yüzde 3,7'den yüzde 3,9'a artış kaydetti. Ortalama saatlik kazançlar ise yüzde 0,3'ten yüzde 0,1'e geriledi. Cuma günü ABD'de açıklanan verilerin fiyatlamalara etkisi sınırlı kalırken, kurda geçen hafta düşük volatilitede kademeli yükseliş eğilimi devam etti. Uluslararası kredi derecelendirme kuruluşu Fitch Ratings, Türkiye'nin kredi notunu "B"den "B+"e yükseltirken, kredi not görünümünü de "durağan"dan "pozitif"e çıkardı. Fitch'in kredi notunu ve not görünümünü yükseltmesinin ardından kurda bu sabah kademeli yükseliş eğilimi devam ediyor. Bugün yurt içerisinde işsizlik oranı ve perakende satışlar verileri izlenecek olup, verilerin kur üzerinde etkisini beklemiyoruz. Dolar/TL, bu sabah saat 08:20 itibariyle 32,00'li seviyelerde bulunuyor.

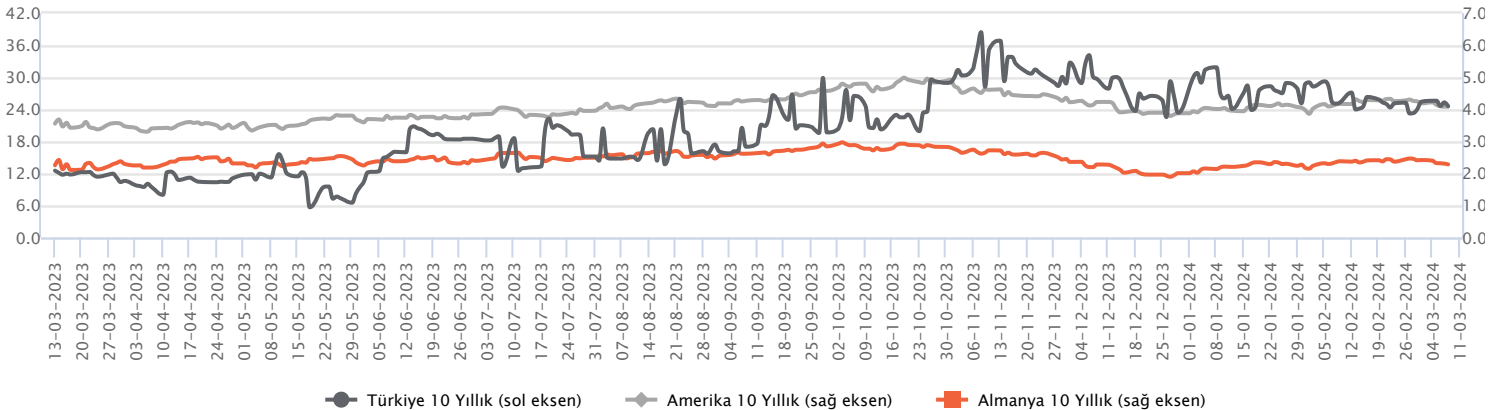
Günlük Veriler / Kurlar	Kapanış	Günlük Değ. (%)	Yılbaşı Değ. (%)
USD/TRY	31.9289	0.31	8.33
EUR/TRY	34.9945	-0.05	6.87
Euro/Dolar	1.0936	-0.10	-0.95
Sterlin/Dolar	1.2863	0.42	1.03
Dolar/Yen	147.0645	-0.68	4.31



Faizler

Hazine, bugün 13 ay vadeli kuponsuz devlet tahvilinin yeniden ihracıyla beraber 4 yıl vadeli TLREF'e endeksli devlet tahvilinin yeniden ihracını gerçekleştirecek. Hazine ay boyunca 94.6 milyar TL tutarında iç borç ve 107.0 milyar TL tutarında dış borç geri ödemesi gerekiyor. Mart ayında iç borç geri ödemesinin 94.6 milyar TL olarak öngörülürken, iç borçlanmanın 131.8 milyar TL olacağı tahmin ediliyor. Planlanan borçlanma ile birlikte 55.5 milyar TL'lik ana para ödemesi ile Hazine yaklaşık olarak 76.3 milyar TL tutarında yeni tahvil ihraç edecek ve iç borç çevirme oranı %139.3 olacak. Hazine ayrıca yarın 6 yıl vadeli değişken faizli devlet tahvilinin yeniden ihracıyla, 10 yıl vadeli sabit kuponlu devlet tahvilinin yeniden ihracını gerçekleştirecek. 2 yıllıklar %45,02 seviyesinden, 10 yıllıklar %28,07 seviyesinden kapattı.

Günlük Veriler / Faizler	Kapanış	Günlük Değ.	Yılbaşı Değ.
TCMB AOFM	46.28	0.03 bp	3.78 bp
Türkiye 2 Yıllık	45.02	0.49 bp	5.34 bp
Amerika 2 Yıllık	4.49	-0.03 bp	0.24 bp
Almanya 2 Yıllık	2.79	-0.07 bp	0.39 bp
Türkiye 10 yıllık	28.07	0.10 bp	1.32 bp
Amerika 10 Yıllık	4.09	0.00 bp	0.21 bp
Almanya 10 Yıllık	2.28	-0.04 bp	0.27 bp



ENERJISA ENERJİ / ENJSA 09.03.2024 00:19:45

Şirket, 2023 yılında 168.665 mn TL satış geliri (yıllık: reel +%3), 26.627 mn TL yatırım harcamaları dahil FAVÖK (yıllık: reel +%2) ve 4.517 mn TL baz alınan net kar (yıllık: reel +%78) açıklamıştır. Şirket Yönetim Kurulu, 1 TL nominal değerli pay için brüt nakit toplam 2,79 TL (temettü verimi: %4,5) kar payı dağıtılmasına karar vermiştir. Hak kullanım tarihi: 30.05.2024 (SINIRLI NEGATİF)

AKBANK / AKBNK 08.03.2024 18:28:24

Banka Yönetim Kurulu, 1 TL nominal değerli pay için brüt nakit toplam 1,9175 TL (temettü verimi: %4,7) kar payı dağıtılmasına karar vermiştir. Hak kullanım tarihi: 26.03.2024 (NÖTR)

ARÇELİK / ARCLK 08.03.2024 19:16:13

Şirketin yatırım ve finansman politikaları, dikkate alınarak, Şirketin serbest nakdini arttırarak likidite pozisyonunu sağlamlaştırmak, finansman giderlerini optimize etmek ve bilanço yapısını daha da güçlendirmek amacıyla bu yıl kar payı dağıtımı yapılmamasına karar verilmiştir. (SINIRLI NEGATİF)

AKÇANSA / AKCNS 08.03.2024 19:02:48

Şirket Yönetim Kurulu, 1 TL nominal değerli pay için brüt nakit toplam 6,00 TL (temettü verimi: %3,9) kar payı dağıtılmasına karar vermiştir. Hak kullanım tarihi: 15.04.2024 (SINIRLI POZİTİF)

Borsa İstanbul'da yabancı yatırımcılar şubat ayında

nette 220 milyon dolarlık satış yaparken yılbaşından bu yana toplam alış 17 milyon dolar seviyesine ulaştı. Şubat ayında en fazla alınan hisseler Akbank, Sabancı Holding, Coca Cola, Ford Otomotiv ve Migros olurken, Ereğli Demir Çelik, Türk Hava Yolları, Turkcell, Tüpraş, ve Koza Altın Enerji en fazla net satım yapılan hisseler oldu.

TURKCELL / TCELL 08.03.2024 21:42:54

Ukrayna mahkemesi tarafından resmi bir karar tebliğinde bulunularak, Mikhail Fridman'a ilişkin şüphelerle ilgili ceza davaları kapsamında, Ukrayna'daki bağlı ortaklıklar lifecell LLC'nin şirket hisselerinin %19,8'i ve Uktower LLC ile Paycell LLC'nin şirket hisselerinin %100'ü üzerinde ihtiyati tedbir uygulanmasına hükmedildiği bildirilmiştir. Mezkur şahsın Ukrayna'daki bağlı ortaklıklar üzerinde herhangi bir kontrolü veya etkisi olmadığı değerlendirilmiştir. İlaveeten, ilgili tedbir kararının Ukrayna'daki bağlı ortaklıkların günlük operasyonları üzerinde önemli bir etkisi bulunmamaktadır. Yetkili mahkemeye, ihtiyati tedbirin kaldırılmasına ve kararın iptaline ilişkin itirazda bulunulmuştur. Ukrayna bağlı ortaklıkların hisselerinin tamamının NJJ Capital'e devredilmesine ilişkin süreçte, ilgili ihtiyati tedbir kararın kaldırılması da dahil olmak üzere, kapanış ön şartlarının tamamlanma süreci devam etmektedir. (NÖTR)

SASA POLYESTER / SASA 08.03.2024 14:07:37

Şirket Borsa'dan SASA pay geri alımı yapılmasına, iç kaynaklarından karşılanmak üzere geri alım için ayrılacak azami fon tutarının 2.000.000.000 TL olmasına, geri alınacak azami pay sayısının ise bu tutarı geçmeyecek şekilde belirlenmesine, geri alım programının azami süresinin 3 yıl olarak belirlenmesine karar vermiştir. (SINIRLI POZİTİF)

MLP SAĞLIK / MPARK 08.03.2024 20:49:56

Pay geri alım kapsamında 171,90 TL – 175,90 TL (ağırlıklı ortalama 174,30 TL) fiyat aralığından toplam 27.500 TL nominal değerli MPARK payları geri alınmıştır. Bu işlemlerle birlikte geri alınan payların toplam nominal değeri 19.485.000 TL olup, bu payların sermayeye oranı %9,3661'e ulaşmıştır. (SINIRLI POZİTİF)

Bugün açıklanması beklenen finansal sonuçlar:

BIMAS, ULKER Kons: -

*Kamuyu Aydınlatma Platformu'na 11.03.2024 saat 07:02'ye kadar gelen haberleri kapsamaktadır.

Haftalık Piyasa Takvimi 11 - 15 Mart

Tarih	Saat	Ülke	Veri	Önem	Dönem	Beklenti	Önceki
11 Mart Pazartesi	02:50	Japonya	GSYİH (Çeyreklik/Yıllık)	■	4.Çeyrek	0.30%/-0.40%	-0.70%/-2.90%
	10:00	Türkiye	Perakende Satışları (Aylık/Yıllık)	■	Ocak		1.70%/11.40%
	10:00	Türkiye	İşsizlik Oranı	■	Ocak		8.80%
12 Mart Salı	02:50	Japonya	ÜFE (Aylık/Yıllık)	■	Şubat	0.10%/0.50%	0.00%/0.20%
	10:00	İngiltere	İşsizlik Oranı	■	Ocak	3.80%	3.80%
	10:00	Almanya	TÜFE (Aylık/Yıllık)	■	Şubat	0.40%/2.50%	0.20%/2.90%
	10:00	Türkiye	Sanayi Üretim Endeksi (Aylık/Yıllık)	■	Ocak		2.40%/1.60%
	10:00	Türkiye	Cari İşlemler Dengesi	■	Ocak	-2.50 mlr \$	-2.09 mlr \$
	15:30	ABD	TÜFE (Aylık/Yıllık)	■	Şubat	0.40%/3.10%	0.30%/3.10%
	15:30	ABD	Çekirdek TÜFE (Aylık/Yıllık)	■	Şubat	0.30%/3.70%	0.40%/3.90%
21:00	ABD	Federal Bütçe Dengesi	■	Şubat		-22.00 mlr \$	
13 Mart Çarşamba	10:00	İngiltere	GSYİH (Aylık)	■	Ocak	0.20%	-0.10%
	10:00	İngiltere	Sanayi Üretim Endeksi (Aylık/Yıllık)	■	Ocak	0.00%/0.70%	0.60%/0.60%
	10:00	İngiltere	Dış Ticaret Dengesi	■	Ocak	-15.00 mlr £	-13.99 mlr £
	13:00	Euro B.	Sanayi Üretim Endeksi (Aylık/Yıllık)	■	Ocak	-1.00%-2.80%	2.60%/1.20%
	17:30	ABD	Ham Petrol Stokları	■	Haftalık		1.367M
14 Mart Perşembe	11:00	Türkiye	Konut Satışları	■	Şubat		80.3 Bin
	15:30	ABD	Haftalık İşsizlik Maaşı Başvuruları	■	Mart		217 Bin
	15:30	ABD	ÜFE (Aylık/Yıllık)	■	Şubat	0.30%/1.10%	0.30%/0.90%
	15:30	ABD	Perakende Satışları (Aylık/Yıllık)	■	Şubat		-0.80%/0.65%
	17:00	ABD	İşletme Stokları (Aylık)	■	Ocak	0.30%	0.40%
15 Mart Cuma	10:00	Türkiye	TCMB Piyasa Katılımcıları Anketi	■	Mart		
	11:00	Türkiye	Bütçe Dengesi	■	Şubat		-150.72 mlr TL
	15:30	ABD	New York Fed İmalat Endeksi	■	Mart	-7.60	-2.40
	16:15	ABD	Kapasite Kullanım Oranı	■	Şubat	78.40%	78.50%
	16:15	ABD	Sanayi Üretim Endeksi (Aylık/Yıllık)	■	Şubat		-0.10%/0.03%
17:00	ABD	Michigan Tüketici Güven Endeksi	■	Mart	77.30	76.90	

 Takvim açıklanacak tüm verileri [kapsamamaktadır](#). Tahminler Araştırma, Bloomberg, Tradingeconomics.com, Investing.com, Econoday.com kaynaklarından alınmıştır.

Günlük Bülten

Genel Müdürlük

Esentepe Mh. Ecza Sk. Safter Han İş Merkezi No:6 Şişli/İstanbul – (0212) 286 30 00

Beylikdüzü

Hayrettin Paşa Mah. 1993 Sokak No:22 Ferah Residence Daire A1 Esenyurt – (0212) 270 26 43

Erenköy

Bağdat Caddesi Beyaz Apt. No: 339 D:5 Erenköy – (0216) 301 10 45

Levent

Nispetiye Mah. Aydar Cad Metro İş Merkezi No. 10 İç Kapı No: 1 Beşiktaş – (0212) 286 30 00

Suadiye

Suadiye Mah. Öncü Sokak Büyük Hanlı Konutları B1 Blok K:8 D:22 Kadıköy – (0216) 350 01 43

Ankara

Tunalı Hilmi Cad. 60/12 Kavaklıdere – (0312) 426 16 61

Bursa

Çekirge Mah. Çekirge Cad. Gökçen Apt. Blok 97/1 C Osmangazi – (0224) 233 43 37

Malatya

Sancaktar Mah. Aslantepo Cad. Canbaylar Plaza No. 93/9 Battalgazi – (0422) 377 90 00

Eskişehir

Akarbaşı Mah. Atatürk Bul. Yağmur Apt. No : 87A Odunpazarı – (0222) 211 20 45

İzmit

Karabaş Mah. Ankara Karayolu Cad. No: 65/3 Kocaeli – (0262) 999 68 97

Kapalıçarşı

Molla Fenari Mah. Kürkçüler Çarşısı Sk. No:25 İç Kapı No:1 Fatih / İstanbul – (0212) 513 40 01

Niğde

Aşağı Kayabaşı Mah. Dr. Sami Yağız Cad. Kültür Plaza No:32 Kat:1/4 Niğde – (0388) 214 19 35

**YASAL UYARI**

Bu rapor, bir veya daha fazla sermaye piyasası aracı veya bunları ihraç eden ortaklıklar ve kuruluşlar ile piyasa eğilimleri hakkında, belirli bir kişiye veya mali durumları, risk ve getiri tercihleri benzer nitelikteki bir gruba yönelik olmamak kaydıyla, Marbaş Menkul Değerler A.Ş. müşterilerine ve/veya dağıtım kanallarına yönelik olarak Marbaş Menkul Değerler A.Ş.'nin anlaşmalı olduğu dışarıdan hizmet sağlayıcı kuruluş tarafından hazırlanmıştır. Burada yer alan yatırım bilgi, yorum ve tavsiyeleri yatırım danışmanlığı kapsamında değildir. Yatırım danışmanlığı hizmeti, yetkili kuruluşlar tarafından kişilerin risk ve getiri tercihleri dikkate alınarak kişiye özel sunulmaktadır. Burada yer alan yorum ve tavsiyeler ise genel niteliktedir. Bu tavsiyeler mali durumunuz ile risk ve getiri tercihlerinize uygun olmayabilir. Bu nedenle, sadece burada yer alan bilgilere dayanılarak yatırım kararı verilmesi beklentilerinize uygun sonuçlar doğurmayabilir. Bu rapor ve yorumlardaki yazılar, bilgiler ve grafikler, ulaşılabilen ilk kaynaklardan iyi niyetle ve doğruluğu, geçerliliği, etkinliği velhasıl her ne şekil, suret ve nam altında olursa olsun herhangi bir karara dayanak oluşturması hususunda herhangi bir teminat, garanti oluşturmadan, yalnızca bilgi edinilmesi amacıyla derlenmiştir. İş bu raporlardaki yorumlardan; eksik bilgi ve/veya güncellenme gibi konularda ortaya çıkabilecek zararlardan Marbaş Menkul Değerler A.Ş. ve çalışanları sorumlu değildir. Marbaş Menkul Değerler A.Ş. her an, hiçbir şekil ve surette ön ihbara ve/veya ihtara gerek kalmaksızın söz konusu bilgileri, tavsiyeleri değiştirebilir ve/veya ortadan kaldırabilir. Genel anlamda bilgi vermek amacıyla hazırlanmış olan iş bu rapor ve yorumlar, kapsamı bilgiler, tavsiyeler hiçbir şekil ve surette Marbaş Menkul Değerler A.Ş.'nin herhangi bir taahhüdünü tazammum etmediğinden, bu bilgilere istinaden her türlü özel ve/veya tüzel kişiler tarafından alınacak kararlar, varılacak sonuçlar, gerçekleştirilecek işlemler ve oluşabilecek her türlü riskler bizatihi bu kişilere ait ve raci olacaktır. Hiçbir şekil ve surette ve her ne nam altında olursa olsun, her türlü gerçek ve/veya tüzel kişinin, gerek doğrudan gerek dolayısı ile ve bu sebeplerle uğrayabileceği her türlü doğrudan ve/veya dolayısıyla oluşacak maddi ve manevi zarar, kar mahrumiyeti, velhasıl her ne nam altında olursa olsun uğrayabileceği zararlardan hiçbir şekil ve surette Marbaş Menkul Değerler A.Ş. ve çalışanları sorumlu tutulamayacak ve hiçbir şekil ve surette her ne nam altında olursa olsun Marbaş Yatırım Menkul Değerler A.Ş. çalışanlarından talepte bulunulmayacaktır.