

**Piyasa Gündemi**

Cumhurbaşkanı Recep Tayyip Erdoğan'ın, İsveç'in NATO'ya katılma teklifini TBMM'ye iletmeyi kabul ettiği belirtildi. Uluslararası ilişkilerde normalleşme adımları, piyasalar açısından olumlu olarak algılanıyor. Bugün içinde NATO Liderler Zirvesi'nde yapılacak ikili görüşmeler yakından izlenecektir. Küresel piyasalarda ise yarınki ABD enflasyonu bekleniyor. Fed üyeleri ise faiz artışlarına devam şeklinde açıklamalarda bulunuyor.

**Açıklanacak Önemli Ekonomik Veriler**

- 10:00 TR Cari İşlemler Dengesi Önem:Yüksek
- 12:00 EuroB. ZEW Beklenti Endeksi Önem:Orta

**BIST-100 Güne Başlangıç**

Küresel piyasalarda resesyon endişeleri ve Merkez Bankalarının sıkılaştıracağına ilişkin beklentilerin güç kazanması ile risk iştahı üzerindeki baskı sürüyor. Yurt içinde NATO üyeliğine konusunda haber akışları öne çıkarken, BIST-100 Endeksi %1,35'lik kazançla günü 6.270,41 puandan tamamladı. ABD borsaları dün günü yükselişle kapatırken, ABD vadellilerinde bu sabah hafif alıcılı seyrir etkili oluyor. Asya piyasalarında yeşil renk hâkim. Avrupa borsalarının alıcılı açılışlarla başlamaları bekleniyor. Endeks kapanışında 26,03 TL – 26,08 TL aralığında bulunan Dolar/TL, bu sabah 08:20 itibarıyla 26,10'lu seviyelerden işlem görüyor. BIST-100 Endeksi'nin güne yükselişle başlamasını bekliyoruz.

**BIST-100 Strateji**

Güne boşluk bırakarak alıcılı açılış gerçekleştiren BIST 100 Endeksi, gün boyu dar bir bantta dalgalı seyrir izleyerek yeni bir tarihi zirve kapanış gerçekleştirdi. Geçen hafta etkisini gösteren ve kırmakta zorluk çekilen 6.200 seviyesini üstünde tutunan endekste, gün içi 6,350 ilk direnç olarak takip ediyoruz. 6.350 üstünde kalıcı olması ile 6.400 ve kısa vadede güçlü direnç olmasını beklediğimiz 6.565 bölgesine doğru alımların ivme kazanması beklenebilir. Olası geri çekilmelerde 6.200 rol değiştirerek güçlü destek çalışmasını bekliyoruz. 6.200 altında kapanışlarda ise kısa vadede kar satışlarının 6.000 seviyesine kadar devamı beklenebilir.

**Önemli Sektör Şirket Haberleri**

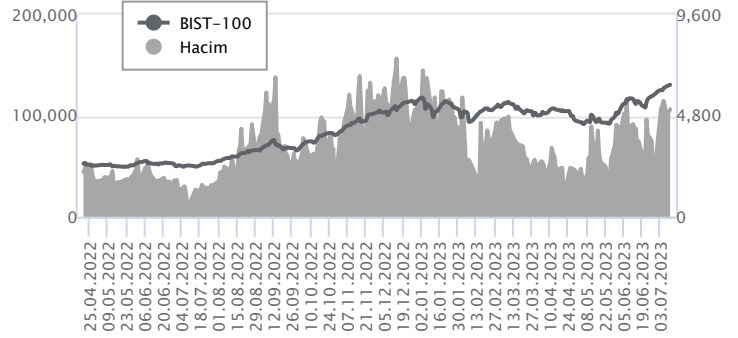
**TAV HAVALİMANLARI / TAVHL 10.07.2023 16:48:41** Tav Havalimanları'nın Türkiye'de işlettiği havalimanlarında haziran ayında bir önceki yılın aynı ayına göre %23 artışla 7,25 milyon uluslararası (mayıs: +%35; nisan: +%45; mart: +%56) (2019'a göre %4) ve yıllık %15 yükselişle 3,00 milyon yurtiçi (mayıs: +%11; nisan: +%28; mart: +%8) (2019'a göre %0) olmak üzere toplam %21 büyümeye 10,25 milyon (mayıs: +%26; nisan: +%38; mart: +%29) (2019'a +%3) yolcuya hizmet verilmiştir. 2023 yılının ilk 6 ayında yıllık %42 artışla 24,26 milyon uluslararası, %18 yükselişle 15,03 milyon yurtiçi olmak üzere toplam %32 büyümeye (2019'a göre +%3) 39,30 milyon yolcuya hizmet verilmiştir. **(NÖTR)**

**Günlük Veriler / BIST 100**

Veri Tarihi : 10.07.2023

	Kapanış	Günlük Değ. (%)	Yıllık Değ. (%)
BİST 100	6,270	1.35	13.82
BİST 30	6,889	0.70	15.89
BIST Banka	5,356	0.94	6.53
BIST Sanayi	10,104	1.48	13.47
BIST 30 Yakın Vade	7,268.250	1.69	21.94

BIST-100	Kapanış	Önceki Kapanış	Günlük Değ. %
Hacim (mln TL)	106,427	99,112	7.38
Piyasa Değeri (mln TL)	5,358,623	5,279,257	1.50
Halka Açık PD (mln TL)	1,635,271	1,613,541	1.35
Yabancıların Piyasa Payı	29.38	29.37	0.05



BIST-100 Yükselenler	Kapanış	Günlük Değ. (%)	Hacim (mln TL)
GESAN	70.95	10.00	1,843.62
ALFAS	496.20	10.00	1,406.25
BRYAT	1,553.70	10.00	472.21
SELEC	42.44	9.04	188.85
AKSEN	38.14	8.91	1,042.63

BIST-100 Düşenler	Kapanış	Günlük Değ. (%)	Hacim (mln TL)
FROTO	825.20	-1.88	1,356.12
TOASO	254.50	-1.74	1,127.45
KONYA	3,769.90	-1.54	204.98
PSGYO	7.24	-1.36	227.04
AKCNS	93.50	-1.22	148.32

BIST-100 Hacmi Artanlar	Hacimdeki Değ. (%)	Kapanış	Günlük Değ. (%)
SELEC	262.92	42.44	9.04
AKSA	197.59	82.60	6.99
ALBRK	186.12	3.08	-0.65
KZBGY	177.89	20.20	5.48
ECZYT	177.32	150.10	3.59

BIST-100 Hacmi Azalanlar	Hacimdeki Değ. (%)	Kapanış	Günlük Değ. (%)
PSGYO	-53.41	7.24	-1.36
OTKAR	-42.83	229.00	0.44
OYAKC	-40.60	49.32	1.11
DOHOL	-35.59	11.07	1.37
KRDMD	-32.12	24.28	-0.16

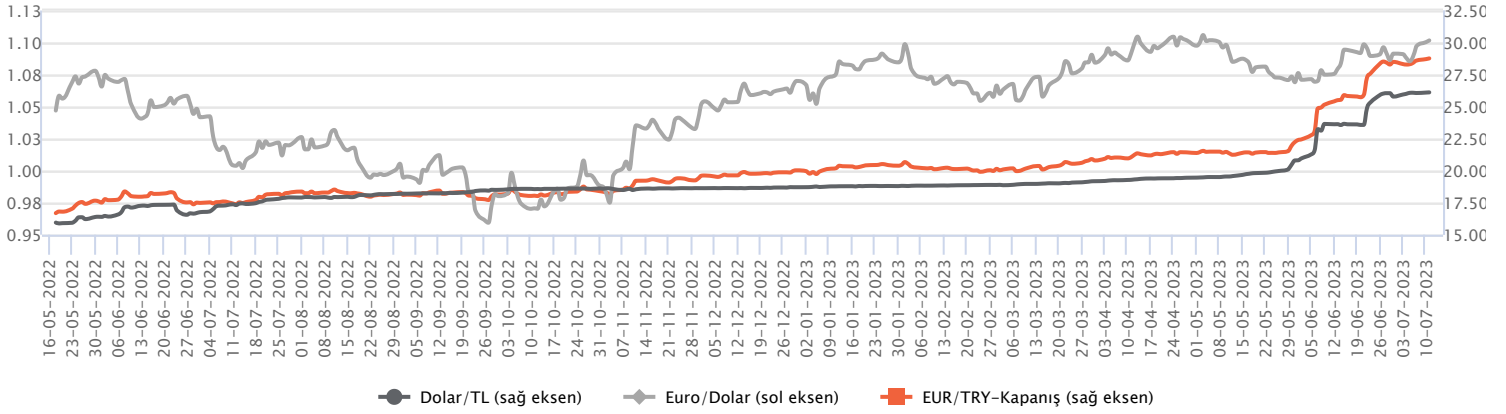
Makroekonomik Veriler*	Dönem	Cari (%)	2023T
<b>Büyüme</b>	1Ç23	4%	2,7%
<b>Enflasyon (TÜFE)</b>	Haziran	38,2 %	55%
<b>Bütçe Dengesi Mlr TL</b>	Mayıs	-118,9	-1.295
<b>Cari Denge Mlr \$</b>	Nisan	-58	-50

\*Veriler geçmiş 12 aylık dönemi kapsamaktadır.

**Dolar/TL**

ABD'de dün açıklanan önemli bir veri akışı bulunmazken, bugün içinde veri takvimi sakin gözüküyor. Yarın ABD enflasyonu takip edilecek. Enflasyon verisi öncesinde Fed üyelerinin konuşmaları izleniyor. Üyeler, faiz artışlarına devam şeklinde mesajlar veriyor. Enflasyonu düşürmek için faiz artışlarının sürmesi gerektiğinin altını çiziyorlar. Yurt içinde, NATO Liderler Zirvesi'nde, Cumhurbaşkanı Recep Tayyip Erdoğan'ın yaptığı görüşmeler takip ediliyor. Cumhurbaşkanının, İsveç'in NATO'ya katılma teklifini TBMM'ye iletmeyi kabul ettiği ifade edildi. Bu haber akışı, piyasalar açısından olumlu olarak yorumlanıyor. Bugünde Zirve devam ederken, yapılacak ikili görüşmeler yine gündemde olacaktır. Dolar/TL, bu sabah saat 08:30 itibariyle 26,10'lu seviyelerde takip ediliyor.

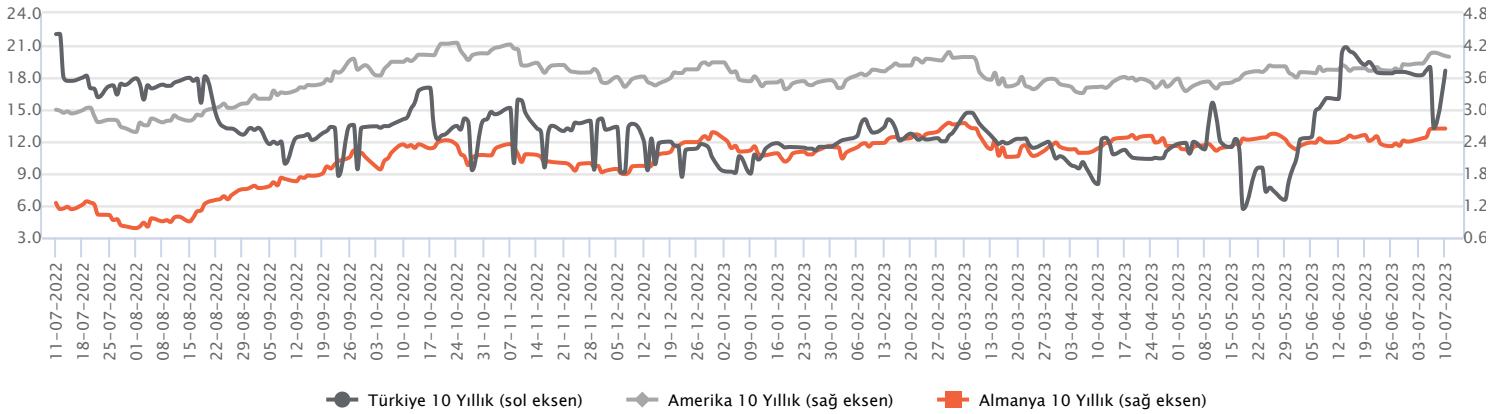
Günlük Veriler / Kurlar	Kapanış	Günlük Değ. (%)	Yılbaşı Değ. (%)
USD/TRY	26.0973	0.13	39.49
EUR/TRY	28.7096	0.42	43.35
Euro/Dolar	1.1004	0.31	2.83
Sterlin/Dolar	1.2861	0.22	6.39
Dolar/Yen	141.3110	-0.58	7.89



**Faizler**

Geçen hafta tahvil faizlerinde görülen sınırlı yükselişler dün yerini düşümlere bıraktı. 2 yıl vadeli hazine tahvil faizi 4 baz puan düşüşle günü %13,78 seviyesinden kapanış gerçekleştirirken 10 yıl vadeli tahvil faizi 28 baz puan düşüşle %16,59 seviyesinden tamamladı. Bir dahaki hafta gerçekleşecek iç borçlanma ihaleleri ve 20 Temmuz'da gerçekleşecek PKK kararı tahvil piyasaları tarafından yakından takip edilecek.

Günlük Veriler / Faizler	Kapanış	Günlük Değ.	Yılbaşı Değ.
TCMB AOFM	15.00	0.00 bp	5.98 bp
Türkiye 2 Yıllık	13.78	-0.04 bp	3.81 bp
Amerika 2 Yıllık	4.85	0.00 bp	0.42 bp
Almanya 2 Yıllık	3.29	0.03 bp	0.57 bp
Türkiye 10 yıllık	16.59	-0.28 bp	6.76 bp
Amerika 10 Yıllık	3.99	-0.01 bp	0.11 bp
Almanya 10 Yıllık	2.64	0.00 bp	0.07 bp



**TAV HAVALİMANLARI / TAVHL 10.07.2023 16:48:41**

Tav Havalimanları'nın Türkiye'de işlettiği havalimanlarında haziran ayında bir önceki yılın aynı ayına göre %23 artışla 7,25 milyon uluslararası (mayıs: +%35; nisan: +%45; mart: +%56) (2019'a göre %4) ve yıllık %15 yükselişle 3,00 milyon yurtiçi (mayıs: +%11; nisan: +%28; mart: +%8) (2019'a göre %0) olmak üzere toplam %21 büyümeyle 10,25 milyon (mayıs: +%26; nisan: +%38; mart: +%29) (2019'a +%3) yolcuya hizmet verilmiştir. 2023 yılının ilk 6 ayında yıllık %42 artışla 24,26 milyon uluslararası, %18 yükselişle 15,03 milyon yurtiçi olmak üzere toplam %32 büyümeyle (2019'a göre +%3) 39,30 milyon yolcuya hizmet verilmiştir. (NÖTR)

**AKSA ENERJİ / AKSEN 10.07.2023 15:31:29**

Şirketin %100 bağlı ortağı Akxa Yenilenebilir Üretim tarafından, Müstakil Elektrik Depolama Tesisleri'ne ilişkin Enerji Piyasası Düzenleme Kurumu'na (EPDK) gerçekleştirilen başvurular kapsamında, Eskişehir'de 50 MW önlisans alınmış olup 100 MW kurulu gücünde depolamalı güneş enerji santrali ve toplamda 393 MW kurulu güce ulaşılmıştır. (SINIRLI POZİTİF)

**MLP SAĞLIK / MPARK 10.07.2023 18:41:32**

Pay geri alım kapsamında 79,65 TL – 80,50 TL (ağırlıklı ortalama 80,27 TL) fiyat aralığından toplam 25.000 TL nominal değerli MPARK payları geri alınmıştır. Bu işlemlerle birlikte, geri alınan payların toplam nominal değeri 13.175.000 TL olup, bu payların sermayeye oranı %6,3330'a ulaşmıştır. (SINIRLI POZİTİF)

**MEDİTERA TIBBİ MALZEME / MEDTR 10.07.2023 18:24:25**

Şirketin %49 oranında payına sahip olunan iştiraki S&Mohr İplik Fabrikaları'nın bedelli sermaye artırımına, %49 oranındaki paylara isabet eden 6.381.613 adet pay, 6.381.613 TL tutarında iştirak edilmesine karar verilmiştir. Şirketin %65 oranında payına sahip olduğu bağlı ortaklığı Altera Medikal'in bedelli sermaye artırımına %65 oranındaki paylara isabet eden 13.000.000 adet pay, 13.000.000 TL tutarında iştirak edilmesine karar verilmiştir. (SINIRLI POZİTİF)

**ALARKO HOLDİNG / ALARK 10.07.2023 21:08:24**

Şirketin bağlı ortaklığı Alarko Tarım Sanayi tarafından; Gürlük Jeotermal Enerji'nin hisselerinin tamamının (%100) 9.830.000 dolar karşılığı TL bedelle satın alınmasına, 400.000 TL nominal değerli hisselerinin satın alınması için daha önceden ödenmiş olan 75.468.000 TL avans bedelin belirlenen hisse satın alma bedelinden mahsup edilmesine karar verilmiş ve hisse devir işlemi gerçekleştirilmiştir.

\*Kamuyu Aydınlatma Platformu'na 11.07.2023 saat 08:20'ye kadar gelen haberleri kapsamaktadır.

Haftalık Piyasa Takvimi 10 - 14 Temmuz

Tarih	Saat	Ülke	Veri	Önem	Dönem	Beklenti	Önceki
10 Temmuz Salı	04:30	Çin	TÜFE (Aylık/Yıllık)	■	Haziran	0,0% - 0,2%	-0,2%-0,2%
	10:00	Türkiye	İşsizlik Oranı	■	Mayıs		10,2%
	11:00	Euro B.	Sentix Yatırımcı Güveni	■	Temmuz	-17,9	17,0
	17:00	ABD	Toptan Stoklar	■	Mayıs	-0,10%	-0,10%
11 Temmuz Salı	09:00	İngiltere	İşsizlik Oranı	■	Mayıs	3,80%	3,80%
	09:00	Almanya	TÜFE (Aylık/Yıllık)	■	Haziran	0,30%- 6,40%	0,30%- 6,40%
	10:00	Türkiye	Cari İşlemler Dengesi	■	Haziran	-6,8 Mlr \$	-5,4 Mlr \$
	12:00	Almanya	ZEW Ekonomik Beklenti Endeksi	■	Temmuz	-10,00	-8,5
12 Temmuz Çarşamba	12:00	Euro B.	ZEW Ekonomik Beklenti Endeksi	■	Temmuz		-10,0
	10:00	Türkiye	Sanayi Üretimi (Aylık /Yıllık)	■	Mayıs		-0,9% - 1,20%
	15:30	ABD	Çekirdek TÜFE	■	Haziran	0,30%	0,40%
	15:30	ABD	TÜFE (Aylık/Yıllık)	■	Haziran	0,3% - 3,10%	0,1% - 4,0%
13 Temmuz Perşembe	21:00	ABD	Fed Bej Kitap	■			
	05:00	Çin	Dış Ticaret Dengesi	■	Haziran	74,0 Mlr \$	68,5 Mlr \$
	09:00	İngiltere	Sanayi Üretimi (Aylık /Yıllık)	■	Haziran	-0,4% - 2,0%	-0,3% - 1,90%
	12:00	Euro B.	Sanayi Üretimi (Aylık /Yıllık)	■	Haziran	-0,3% - 1,10%	1,0% - 0,2%
	15:30	ABD	Haftalık İşsizlik Maaşı Başvuruları	■	Temmuz		248K
	15:30	ABD	Çekirdek ÜFE (Aylık/Yıllık)	■	Haziran	0,2% - 2,8%	0,2% - 2,8%
	15:30	ABD	ÜFE (Aylık/Yıllık)	■	Haziran	0,2% - 0,4%	-0,3% - 1,1%
14 Temmuz Cuma	17:00	ABD	Federal Bütçe Dengesi	■	Haziran		-240,3 Mlr \$
	07:30	Japonya	Sanayi Üretimi (Aylık )	■	Mayıs		0,7%
	10:00	Türkiye	TCMB Piyasa Katılımcıları Anketi- Yıl Sonu TÜFE %	■	Temmuz	200K	38,55%
	12:00	Euro B.	Dış Ticaret Dengesi	■	Mayıs		11,7 Mlr Euro
17:00	ABD	Michigan Üniversitesi Tüketici Güven Endeksi	■	Temmuz	64,80	64,40	

Takvim açıklanacak tüm verileri **kapsamamaktadır**. Tahminler Bloomberg, Tradingeconomics.com, Investing.com, Econoday.com kaynaklarından alınmıştır.

**Genel Müdürlük**

Esentepe Mh. Ecza Sk. Safter Han İş Merkezi No:6 Şişli/İstanbul – (0212) 286 30 00

**Beylikdüzü**

Hayrettin Paşa Mah. 1993 Sokak No:22 Ferah Residence Daire A1 Esenyurt – (0212) 270 26 43

**Erenköy**

Bağdat Caddesi Beyaz Apt. No: 339 D:5 Erenköy – (0216) 301 10 45

**Levent**

Nispetiye Mah. Aydar Cad Metro İş Merkezi No. 10 İç Kapı No: 1 Beşiktaş – (0212) 286 30 00

**Nişantaşı**

Vali Konağı Cad. No.77 Polat Apt. Kat.3 D.3 Nişantaşı/Şişli – (0212) 241 15 75

**Sirkeci**

Hobyar Mah. Aşirefendi Cad. Denizli Han Blok No: 27 Kapı No: 611 Fatih – (0212) 939 67 78

**Suadiye**

Suadiye Mah. Öncü Sokak Büyük Hanlı Konutları B1 Blok K:8 D:22 Kadıköy – (0216) 350 01 43

**Ankara**

Tunalı Hilmi Cad. 60/12 Kavaklıdere – (0312) 426 16 61

**Bursa**

Çekirge Mah. Çekirge Cad. Gökçen Apt. Blok 97/1 C Osmangazi – (0224) 233 43 37

**Çankaya**

Mustafa Kemal Mah. Dumlupınar Bulvarı No: 266 C/87 Çankaya – (0312) 220 53 21

**Malatya**

Sancaktar Mah. Aslantepo Cad. Canbaylar Plaza No. 93/9 Battalgazi – (0422) 377 90 00

**YASAL UYARI**

Bu rapor, bir veya daha fazla sermaye piyasası aracı veya bunları ihraç eden ortaklıklar ve kuruluşlar ile piyasa eğilimleri hakkında, belirli bir kişiye veya mali durumları, risk ve getiri tercihleri benzer nitelikteki bir gruba yönelik olmamak kaydıyla, Marbaş Menkul Değerler A.Ş. müşterilerine ve/veya dağıtım kanallarına yönelik olarak Marbaş Menkul Değerler A.Ş.'nin anlaşılabilir olduğu dışarıdan hizmet sağlayıcı kuruluş tarafından hazırlanmıştır. Burada yer alan yatırım bilgi, yorum ve tavsiyeleri yatırım danışmanlığı kapsamında değildir. Yatırım danışmanlığı hizmeti, yetkili kuruluşlar tarafından kişilerin risk ve getiri tercihleri dikkate alınarak kişiye özel sunulmaktadır. Burada yer alan yorum ve tavsiyeler ise genel niteliktedir. Bu tavsiyeler mali durumunuz ile risk ve getiri tercihlerinize uygun olmayabilir. Bu nedenle, sadece burada yer alan bilgilere dayanarak yatırım kararı verilmesi beklentilerinize uygun sonuçlar doğurmayabilir. Bu rapor ve yorumlardaki yazılar, bilgiler ve grafikler, ulaşılabilen ilk kaynaklardan iyi niyetle ve doğruluğu, geçerliliği, etkinliği velhasıl her ne şekil, suret ve nam altında olursa olsun herhangi bir karara dayanak oluşturması hususunda herhangi bir teminat, garanti oluşturmadan, yalnızca bilgi edinilmesi amacıyla derlenmiştir. İş bu raporlardaki yorumlardan; eksik bilgi ve/veya güncellenme gibi konularda ortaya çıkabilecek zararlardan Marbaş Menkul Değerler A.Ş. ve çalışanları sorumlu değildir. Marbaş Menkul Değerler A.Ş. her an, hiçbir şekil ve surette ön ihbara ve/veya ihtara gerek kalmaksızın söz konusu bilgileri, tavsiyeleri değiştirebilir ve/veya ortadan kaldırabilir. Genel anlamda bilgi vermek amacıyla hazırlanmış olan iş bu rapor ve yorumlar, kapsamı bilgiler, tavsiyeler hiçbir şekil ve surette Marbaş Menkul Değerler A.Ş.'nin herhangi bir taahhüdünü tazammum etmediğinden, bu bilgilere istinaden her türlü özel ve/veya tüzel kişiler tarafından alınacak kararlar, varılacak sonuçlar, gerçekleştirilecek işlemler ve oluşabilecek her türlü riskler bizatihi bu kişilere ait ve raci olacaktır. Hiçbir şekil ve surette ve her ne nam altında olursa olsun, her türlü gerçek ve/veya tüzel kişinin, gerek doğrudan gerek dolayısı ile ve bu sebeplerle uğrayabileceği her türlü doğrudan ve/veya dolayısıyla oluşacak maddi ve manevi zarar, kar mahrumiyeti, velhasıl her ne nam altında olursa olsun uğrayabileceği zararlardan hiçbir şekil ve surette Marbaş Menkul Değerler A.Ş. ve çalışanları sorumlu tutulamayacak ve hiçbir şekil ve surette her ne nam altında olursa olsun Marbaş Yatırım Menkul Değerler A.Ş. çalışanlarından talepte bulunulmayacaktır.