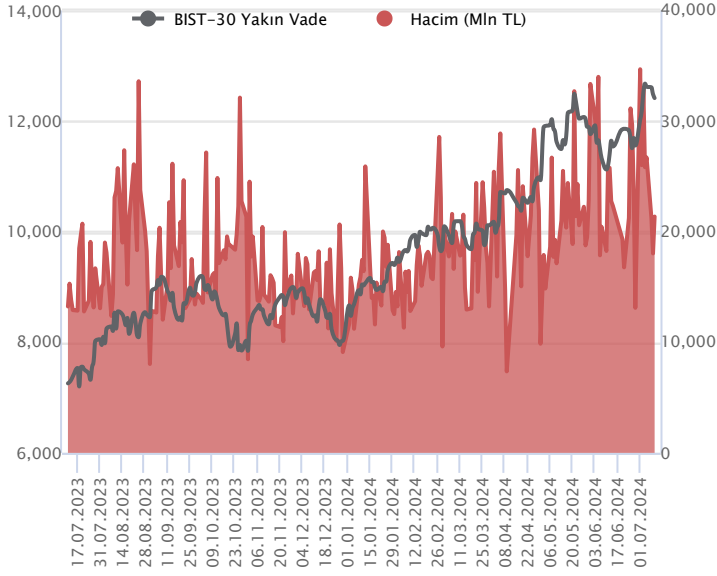


Sözleşme Kodu	Vade Ayı	Uzlaşma Fiyatı	Önceki Uzlaşma Fiyatı	Değişim	Değişim Puan	Gün İçi Yüksek	Gün İçi Düşük	İşlem Miktarı	İşlem Hacim	Açık Pozisyon	Açık Pozisyon Değişimi	Vadeye Kalan Gün Sayısı	Takasbank Başlangıç Teminatı %
<b>ENDEKS KONTRATLARI</b>													
F_XU0300824	29.08.2024	12,404.25	12,492.25	-0.70 %	-88.00	12,506.25	12,357.25	172,011.00	21,368,272,002.50	346,280.00	-882.00	50	12
F_XU0301024	31.10.2024	13,253.00	13,338.50	-0.64 %	-85.50	13,344.75	13,220.00	1,263.00	167,498,750.00	2,886.00	57.00	113	12

### BIST 30 Yakın Vadeli Kontratı



Ağustos vadeli endeks sözleşmesi 12.357,25 – 12.506,25 seviyeleri arasında hareket ederek günü %0,70 oranında düşüşle 12.404,25 uzlaşma fiyatından tamamladı. Sözleşmede hafta içerisinde dalgalı bir seyirle birlikte düzeltme eğiliminin öne çıktığı bir fiyatlamaya takip ediliyor. Akşam seans kapanışı da 12.416,25 puandan gerçekleşti. ABD borsaları günü %1'leri bulan yükselişlerle tamamlarken, ABD vadeli olarak bu sabah yatay bir seyir etkili oluyor. Asya piyasalarında yeşil bir renk hâkim. Avrupa vadeli ve CFD endeksleri hafif alıcılı açılışlara işaret ediyor. Ağustos vadeli endeks sözleşmesinin güne hafif alıcılı bir başlangıç yapmasını bekliyoruz.

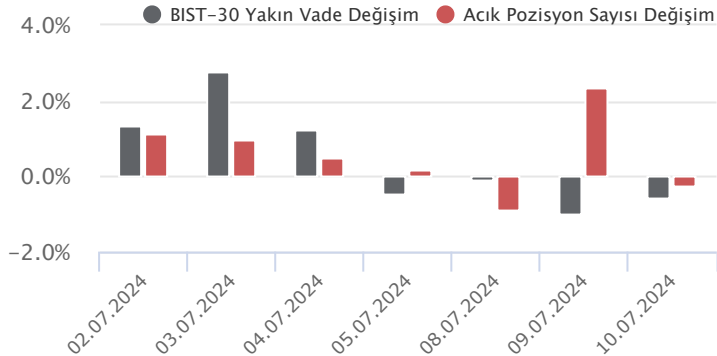
Güçlü bir direnç olarak izlediğimiz 12.700 – 12.750 bölgesini aşamayan ve devamında satışlarla karşılaşan sözleşmede kısa vadede 50 günlük üssel ortalama (12.376) ilk güçlü destek noktası olarak izlenecektir. 50 günlük ortalama altına sarkmalarda satıcılı seyrin etkisini sürdürebileceği sözleşmede 12.290 – 12.220 ve 12.170 seviyelerine doğru geri çekilmeler gündeme gelebilir. 50 günlük ortalama üzerinde tutunma korunabilir ve tepki alımları gözlenecek olursa 12.450 – 12.500 aralığı kısa vadeli direnç bölgesi konumunda bulunmaktadır. 12.500 üzerindeki fiyatlamalarda toparlanma eğiliminin devam edebileceği sözleşmede 12.550 – 12.600 ve 12.640 seviyeleri direnç konumunda bulunmaktadır.

Endeks - 30 Yakın Vade Aracı Kurum Dağılımı Günlük Değişim					
Long			Short		
Kurum	Net Lot	Pay (%)	Kurum	Net Lot	Pay (%)
Teb Yatırım	2.962	18	İş Yatırım	7.665	46
Tacirler Yatırım	2.374	14	Halk Yatırım	3.167	19
İnfo Yatırım	2.350	14	Bank of America	2.390	14
Yatırım Finansman	1.363	8	Ak Yatırım	1.709	10
Oyak Yatırım	1.033	6	HSBC Yatırım	971	6
Diğer	6.565	39	Diğer	745	5

İlk 5 Kurum Satım Ağırlıklı

Endeks - 30 Yakın Vade Aracı Kurum Dağılımı Tüm Vade					
Long			Short		
Kurum	Net Lot	Pay (%)	Kurum	Net Lot	Pay (%)
Yapı Kredi Yatırım	52.266	38	Bank of America	58.608	43
Teb Yatırım	12.195	9	İş Yatırım	38.994	29
Deniz Yatırım	10.338	8	Ak Yatırım	19.720	14
Garanti BBVA	9.940	7	HSBC Yatırım	7.674	6
Gedik Yatırım	9.142	7	Meksa Yatırım	4.807	4
Diğer	42.873	31	Diğer	6.951	5

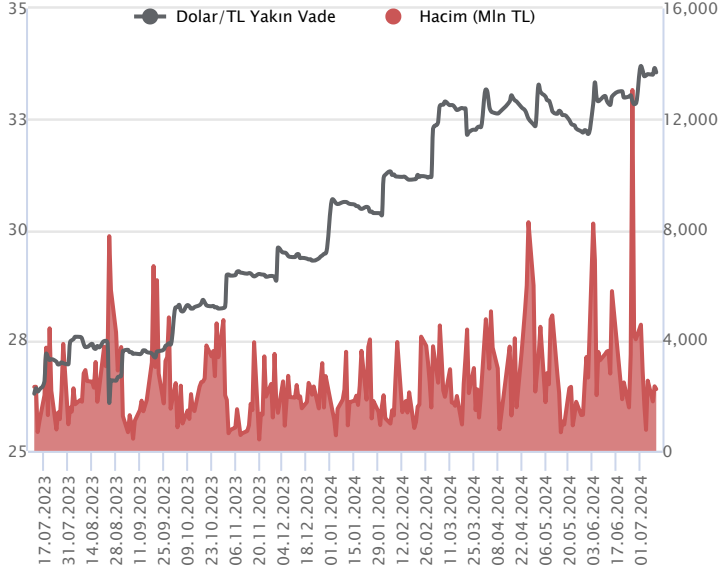
İlk 5 Kurum Satım Ağırlıklı



Fiyat (%)	Açık Pozisyon (%)	Yorum
Artış	Artış	Yükselişin devamlılığı için sinyal olarak kabul edilebilir.
Artış	Azalış	Yükselişin desteklenmediğini gösterir.
Azalış	Artış	Düşüşlerin devamlılığı için sinyal olarak kabul edilebilir.
Azalış	Azalış	Düşüşlerin desteklenmediğini gösterir.

Sözleşme Kodu	Vade Ayı	Uzlaşma Fiyatı	Önceki Uzlaşma Fiyatı	Değişim	Değişim Puan	Gün İçi Yüksek	Gün İçi Düşük	İşlem Miktarı	İşlem Hacim	Açık Pozisyon	Açık Pozisyon Kalan Gün Sayısı	Vadeye Kalan Gün Sayısı	Takasbank Başlangıç Teminatı %
<b>DÖVİZ KONTRATLARI</b>													
F_EURTRY0724	31.07.2024	36.4023	36.4206	-0.05 %	-0.02	36.5334	36.3631	998	36,419,351	2,794	-800	21	12
F_EURTRY0824	29.08.2024	37.6447	37.5899	0.15 %	0.05	37.7800	37.6315	77	2,902,398	448	28	50	12
F_EURUSD0724	31.07.2024	1.0835	1.0830	0.05 %	0.00	1.0841	1.0827	1,155	40,972,107	20,025	136	21	3
F_EURUSD0824	29.08.2024	1.0850	1.0844	0.06 %	0.00	1.0855	1.0840	68	2,414,691	846	-36	50	3
F_USDTRY0724	31.07.2024	33.5614	33.6532	-0.27 %	-0.09	33.7421	33.5483	66,424	2,234,412,234	1,002,286	8,809	21	13
F_USDTRY0824	29.08.2024	34.6514	34.7214	-0.20 %	-0.07	34.8072	34.6500	48,343	1,680,308,509	572,156	3,377	50	13

**Dolar/TL Yakın Vadeli Kontratı**



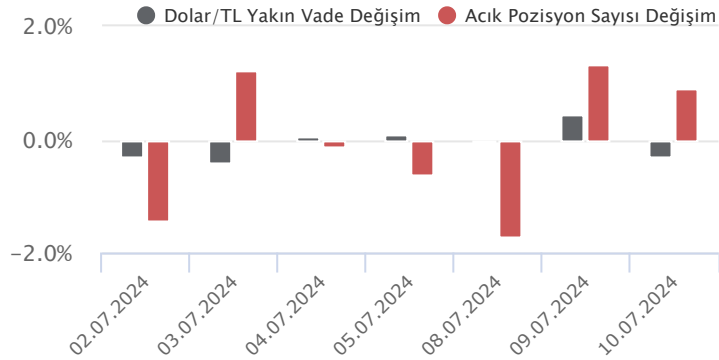
Temmuz vadeli Dolar/TL sözleşmesi dün 33,5483-33,7421 seviyeleri arasında dalgalanarak, günü yüzde 0,27 kayıpla 33,5614 uzlaşma fiyatından tamamladı. TÜİK tarafından Mayıs ayı sanayi üretimi açıklandı. Veri aylık bazda yüzde 1,7 artış kaydederken, yıllık bazda yüzde 0,1 azaldı. Mayıs ayında mevsim etkisinden arındırılmış işsizlik oranı yüzde 8,4 seviyesinde açıklandı. Bir önceki döneme göre 0,1 puan azaldığı görüldü. İşsizlik verisi sonrası Cumhurbaşkanı Yardımcısı Cevdet Yılmaz'ın açıklamaları takip edildi. Yılmaz, dezenflasyon döneminde ilerlerken, gençler ve kadınlar başta olmak üzere toplumun her kesimini kapsayan, girişimciliği ve yenilikçiliği destekleyen kalkınma odaklı politikalarıyla istihdamı artırmaya devam edeceklerini ifade etti. Bugün ABD enflasyonu haziran ayı verisi açıklanacak. Her hafta açıklanan haftalık işsizlik maaşı başvuruları takip edilecek. Yurt içinde önemli bir veri akışı bulunmamaktadır. Dolar/TL spot kuru, bu sabah saat 08:15 itibarıyla 32,91'li seviyelerde bulunuyor. Dolar endeksi ise 104,96 civarında hareket ediyor.

Dolar/TL Yakın Vade Aracı Kurum Dağılımı Günlük Değişim					
Long			Short		
Kurum	Net Lot	Pay (%)	Kurum	Net Lot	Pay (%)
Yatırım Finansman	9.871	31	Ak Yatırım	14.154	44
Denizbank	4.002	13	İş Yatırım	12.052	38
Deniz Yatırım	3.242	10	İnfo Yatırım	2.319	7
Global Menkul	2.864	9	Yapı ve Kredi	2.000	6
Bank of America	2.614	8	Venbey Yatırım	500	2
Diğer	9.361	29	Diğer	929	3

İlk 5 Kurum Satım Ağırlıklı

Dolar/TL Yakın Vade Aracı Kurum Dağılımı Tüm Vade					
Long			Short		
Kurum	Net Lot	Pay (%)	Kurum	Net Lot	Pay (%)
Akbank	369.491	42	İş Yatırım	519.280	59
Finansbank	112.580	13	Bank of America	200.547	23
Ak Yatırım	82.316	9	Yapı ve Kredi	97.532	11
İş Bankası	76.493	9	Garanti BBVA	43.662	5
Teb Yatırım	50.915	6	QNB Finans Yatırım	9.747	1
Diğer	190.234	22	Diğer	11.261	1

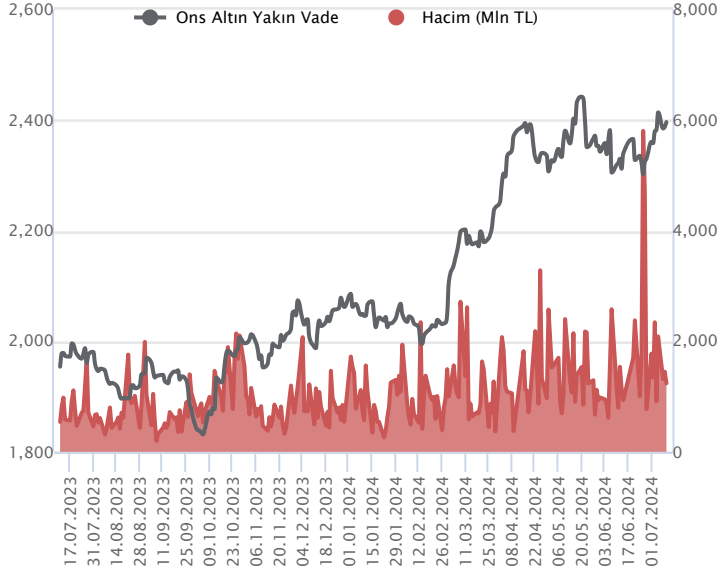
İlk 5 Kurum Satım Ağırlıklı



Fiyat (%)	Açık Pozisyon (%)	Yorum
Artış	Artış	Yükselişin devamlılığı için sinyal olarak kabul edilebilir.
Artış	Azalış	Yükselişin desteklenmediğini gösterir.
Azalış	Artış	Düşüşlerin devamlılığı için sinyal olarak kabul edilebilir.
Azalış	Azalış	Düşüşlerin desteklenmediğini gösterir.

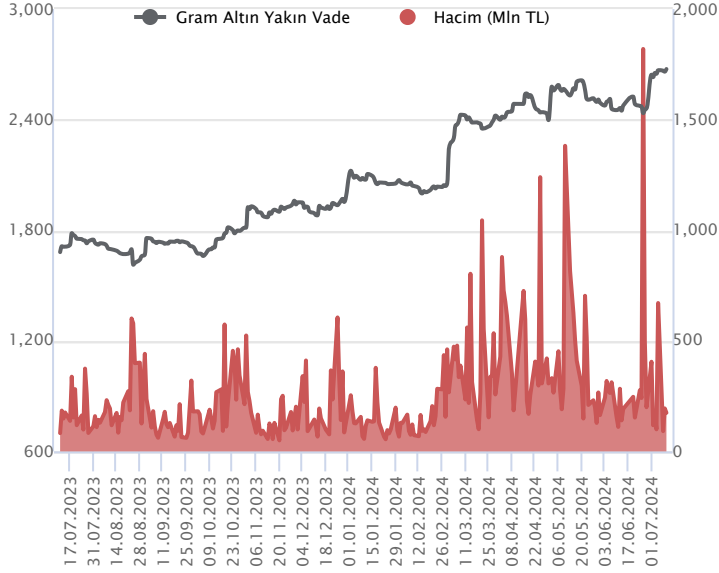
Sözleşme Kodu	Vade Ayı	Uzlaşma Fiyatı	Önceki Uzlaşma Fiyatı	Değişim	Değişim Puan	Gün İçi Yüksek	Gün İçi Düşük	İşlem Miktarı	İşlem Hacim	Açık Pozisyon	Açık Pozisyon Değişimi	Vadeye Kalan Gün Sayısı	Takasbank Başlangıç Teminatı %
<b>ALTIN KONTRATLARI</b>													
F_XAUTRYM0824	29.08.2024	2,673.240	2,660.350	0.48 %	12.89	2,685.000	2,670.000	65,081	174,382,106	653,796	1,882	50	12
F_XAUTRYM1024	31.10.2024	2,891.480	2,873.260	0.63 %	18.22	2,903.000	2,882.000	9,457	27,384,072	47,656	1,037	113	12
F_XAUUSD0824	29.08.2024	2,398.150	2,379.850	0.77 %	18.30	2,409.050	2,390.900	15,768	1,238,635,101	68,810	-3,918	50	6
F_XAUUSD1024	31.10.2024	2,420.450	2,402.300	0.76 %	18.15	2,430.000	2,413.650	1,211	95,972,862	5,464	111	113	6

### ONS ALTIN Yakın Vadeli Kontratı



Ağustos vadeli ons altın sözleşmesi dün 2390,90-2409,05\$ arasında seyrederken, günü yüzde 0,77 yükselişle 2398,15\$ uzlaşma fiyatından tamamladı. Spot piyasada saat 08:15 itibariyle ons altın 2382\$ seviyesinde izleniyor. Bu haftanın en önemli verisi bugünkü ABD enflasyonu olarak görülmektedir. Hafta içerisinde, Fed Başkanı Powell, enflasyonda ilerleme kaydedildiğini belirtmesine karşın biraz daha veri seti görmenin doğru olduğuna değinmişti. Powell sonrası piyasalar, Fed'in faiz indirimine eylül ayı ve sonrasında başlayacağını beklemeye devam ediyor. Bugünkü veri, bu beklentileri etkileyebilir. Haziran ayı ABD enflasyonu sonrası veri bazlı hareketler görülebilir. Sözleşme için aşağı yönlü stratejimizi koruyoruz. Bu doğrultuda, 2382\$ desteği olurken, 2405\$ stop seviyesi eklenerek 2334\$ seviyesi takip edilebilir. Yukarı yönlü stratejimizi ise 2406\$ seviyesinden 2412\$ seviyesine güncelliyoruz. Bugün 2412\$ direncinin üzerinde 2387\$ stop seviyesi belirlenerek 2460\$ seviyesi değerlendirilebilir. Sözleşmede olası oynaklığa karşı yatırımcıların aktif bir kar al/zarar durdur seviyesi belirleyerek hareket etmeleri daha sağlıklı olabilir.

### GRAM ALTIN Yakın Vadeli Kontratı

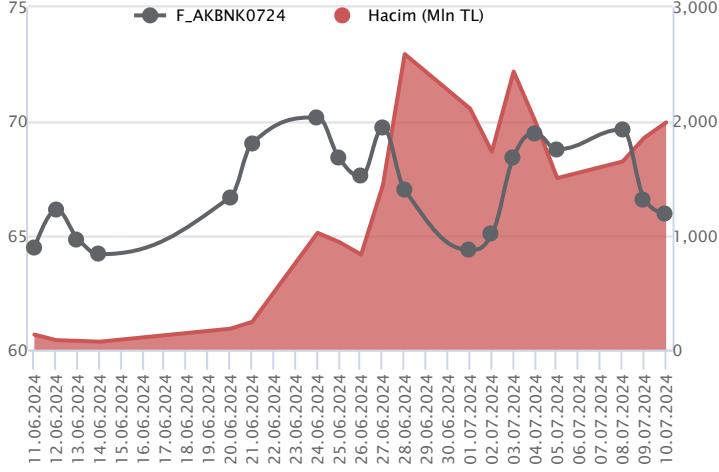


Ağustos vadeli gram altın sözleşmesi dün 2670,00-2685,00TL arasında dalgalanarak, günü yüzde 0,48 yükselişle 2673,24TL uzlaşma fiyatından tamamladı. Spot piyasada saat 08:15 itibariyle gram altın 2521 TL işlem görüyor. Citi stratejisti Costa konuşmasında, Türkiye'nin öngörülen dezenflasyona ulaşabilmesi için etkin bir mali yavaşlamaya ihtiyacı olduğunu söyledi. Enflasyonun Türkiye'de yıl sonunda yüzde 40-45 aralığında olmasını beklediklerini, asgari ücretteki olası bir artış dolayısıyla Türkiye'ye yönelik görüşlerinin değişmeyeceğini de ekledi. TCMB'nin ise 2024 yılı son çeyrek ve 2025 yılı ilk çeyrek başındaki bölümde 400-500 baz puanlık faiz indirimi için alanı olduğunu da belirtti. Türkiye'nin piyasada kendisini finanse etmek konusunda sorun yaşamayacağına inandıklarını ifade etti. Cari denge tarafında bu yıl 15-20 milyar dolarlık cari açık verileceğini de öngördüklerini konuşmasında yer verdi. Fed Başkanı Powell dün ABD Temsilciler Meclisinde de sunumunu gerçekleştirdi. Senato'daki aynı sunum olması sebebiyle sürpriz bir ifadesi yoktu. Bugün haftanın en majör verisi ABD enflasyonu açıklanacak. Haziran ayı enflasyonu takip edilecek. Yurt içinde veri gündemi sakin. Sözleşmede olası oynaklığa karşı yatırımcıların aktif bir kar al/zarar durdur seviyesi belirleyerek hareket etmeleri daha sağlıklı olabilir.

Sözleşme	Vade Ayı	Son Uzlaşma	Önceki Uzlaşma	Değişim %	Günün Düşüğü	Günün Yüksekliği	İşlem Adedi	İşlem Hacmi
<b>PAY VADELİ SÖZLEŞMELERİNDE EN FAZLA İŞLEM GÖRENLER</b>								
F_AKBNK0724	31.07.2024	65.870	66.610	-1.1 %	64.350	66.710	304,529	1,991,348,785
F_EREGL0724	31.07.2024	56.660	56.150	0.9 %	55.850	57.340	326,018	1,844,564,346
F_THYAO0724	31.07.2024	314.260	319.660	-1.7 %	312.980	320.000	56,312	1,783,234,777

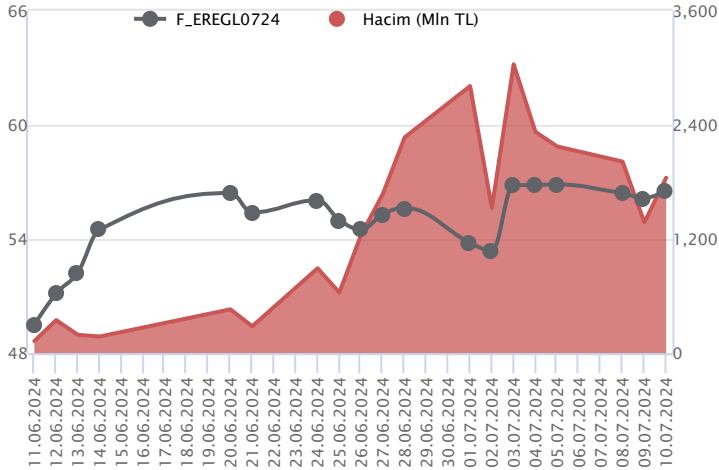
Pay vadeli sözleşmeleri, düşük teminatlarla yüksek tutarlı pozisyonlar almayı mümkün kılar. Pay vadeli sözleşmeleri ile ilgili daha detaylı bilgi almak için Marbaş Menkul Değerler A.Ş. ile iletişime geçebilirsiniz.

### F\_AKBNK0724 Vadeli Kontratı



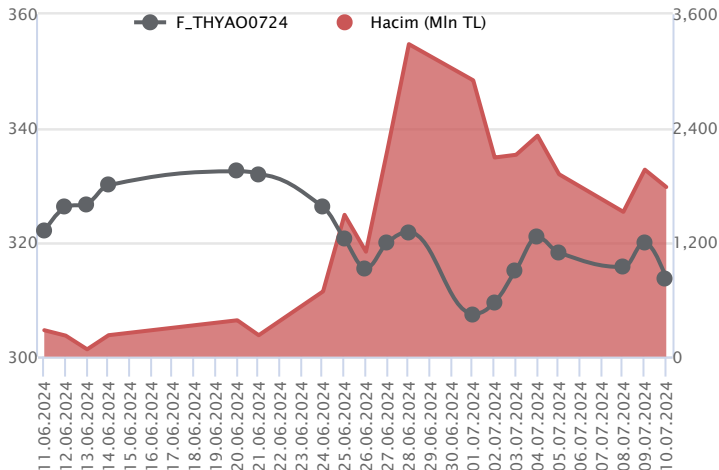
Alım iştahındaki zayıflama ile birlikte bankacılık endeksinde %1,19'luk değer kaybı söz konusu olurken, Temmuz vadeli AKBNK sözleşmesi 64,35 TL ve 66,71 TL seviyeleri arasında dalgalanarak günü 65,87 TL uzlaşma fiyatından %1,1'lik kayıpla tamamladı. Satıcıları seyrin kaydedildiği sözleşmede 66,00 TL seviyesinin altında realizasyon hareketlerinin devam edeceği görüşündeyiz. Geri çekilmelerde 65,58 TL izlenen ilk destek konumunda bulunmaktadır. Bu destek seviyesinin altına fiyatlamaların sarkması halinde 65,00 TL ve 64,35 TL ara desteği öne çıkacaktır. Tepki alımlarının söz konusu olması durumunda kısa vadeli ortalamaların yer aldığı 66,60 TL üzeri kapanışlar önemli olacaktır. Bu koşulun sağlanması halinde 67,20 TL ve 67,96 TL gündeme gelecek dirençlerdir. Son dönemde gerek sektör piyasada yaşanan volatilité nedeniyle alınacak pozisyonlarda temkinli olunması aktif bir stop-loss stratejisine bağlı kalınması faydalı olacaktır.

### F\_EREGL0724 Vadeli Kontratı



Alım iştahında bozulma kaydedilirken, Temmuz vadeli EREGL sözleşmesi gün içinde 55,85 TL – 57,34 TL seviyeleri arasında dalgalanarak 56,66 TL uzlaşma fiyatından %0,9'luk kazançla günü tamamladı. Son dönemde risk iştahındaki dalgalanmaya rağmen realizasyonun sınırlı olduğu sözleşmede dün pozitif ayrışma söz konusuydu. Sözleşmede 56,80 TL üzerinde 57,34 TL ara direnci izlenen ilk direnç konumundadır. Bu seviyenin aşılması ve üzerinde tutunmanın sağlanması halinde yeni zirve denemeleri söz konusu olabilir. Bu durumda tüm zamanların zirvesinin yer aldığı 57,92 TL ve 58,45 TL pivot seviyesi öne çıkacaktır. Olası realizasyonlarda ise 55,85 TL – 55,00 TL ve 54,68 TL destek noktaları olarak izlenebilir. Son dönemde piyasada yaşanan volatilité nedeniyle alınacak pozisyonlarda temkinli olunması aktif bir stop-loss stratejisine bağlı kalınması faydalı olacaktır.

### F\_THYAO0724 Vadeli Kontratı



Temmuz vadeli THYAO pay sözleşmesi 312,98 – 320,00 TL aralığında hareket ederek günü %1,7 oranında düşüşle 314,26 TL uzlaşma fiyatından tamamladı. Son günlerde dalgalı bir seyrile birlikte toparlanma çabasının izlendiği THYAO cephesinde dün açıklanan yolcu trafik verilerinin de etkisiyle satıcıları bir fiyatlama takip edildi. THYAO sözleşmesinde 312,98 ve 311,80 seviyeleri kısa vadeli ilk destek noktaları olup, devamında 311,30 – 310,00 aralığı destek bölgesi olarak önem kazanacaktır. 310,00 TL altına sarkmalarda satış baskısının hız kazanabileceği sözleşmede 308,00 – 306,50 ve 305,00 seviyeleri destek konumunda bulunmaktadır. Toparlanma çabasının gözlenmesi halinde ise 314,40 ve 315,00 seviyeleri kısa vadeli ilk direnç noktalarıdır. 315,00 üzeri tutunmalarda toparlanma eğiliminin devam edebileceği sözleşmede 316,50 – 317,50 – 318,20 ve 320,00 seviyeleri direnç olarak takip edilebilir.

**Dayanak Varlıkların Teknik Gösterge Görünümleri**
**20 Gün Ortalama/Fiyat Kesişmesi (YUKARI)**

ENJSA

**20 Gün Ortalama/Fiyat Kesişmesi (AŞAĞI)**

 SISE  
 KCHOL  
 HALKB  
 THYAO

**Güç Göstergeleri Olumlu**

 AEFES  
 OYAKC  
 EKGYO  
 GARAN  
 KOZAA

**Güç Göstergeleri Zayıf**

 HEKTS  
 YKBNK  
 VESTL  
 ASTOR  
 FROTO

RSI ve Momentum göstergelerine göre olumlu olanlar

**50 Gün Ortalama/Fiyat Kesişmesi (YUKARI)**

AKSEN

**50 Gün Ortalama/Fiyat Kesişmesi (AŞAĞI)**

 SISE  
 THYAO

**MACD**

 YKBNK GÜÇLÜ SAT  
 AKBNK ZAYIF SAT  
 FROTO ZAYIF SAT

**Göstergeleri Dipte Olanlar**

 YKBNK  
 FROTO  
 TOASO  
 BRSAN  
 VESTL

CCI, RSI, Stochastics, Williams' %R, MFI ve DX göstergelerinin ortalaması en düşük olanlar

**20/50 Gün Ortalama Kesişmesi (YUKARI)**

Bu şartları sağlayan dayanak varlık bulunmamaktadır.

**20/50 Gün Ortalama Kesişmesi (AŞAĞI)**

ARCLK

**Para Girişi Olan Dayanak Varlıklar**

	Kapanış	İşlem Hacmi (Mln TL)
AELS	65.00	4,138.96630
PGSUS	245.60	2,948.29073
KOZAA	60.95	1,817.17250
AEFES	289.50	1,303.18339
SOKM	64.35	1,011.16617

**Para Çıkışı Olan Dayanak Varlıklar**

	Kapanış	İşlem Hacmi (Mln TL)
KOZAL	21.90	5,276.01
YKBNK	30.40	5,236.56
BIMAS	543.00	2,139.45
TOASO	315.00	1,977.16
FROTO	1,039.00	1,466.49

**Yüksek Hacimliler**

	İşlem Hacmi (Mln TL)
XU030	73,972.60
X10XB	37,143.25
XSD25	32,767.18
XLBNK	17,553.04
THYAO	9,403.32


**Dayanak Varlıkların Teknik Gösterge Konumları**

Kod	5 Günlük H.O	10 Günlük H.O	20 Günlük H.O	50 Günlük H.O	RSI	StochS	MACD	CCI
AEFES	ALIM	ALIM	ALIM	ALIM	ALIM	ALIM	ALIM	SATIM
AKBNK	SATIM	SATIM	SATIM	ALIM	SATIM	ALIM	SATIM	SATIM
AKSEN	SATIM	SATIM	SATIM	ALIM	ALIM	ALIM	SATIM	ALIM
ALARK	SATIM	SATIM	SATIM	SATIM	SATIM	ALIM	ALIM	SATIM
ARCLK	SATIM	SATIM	SATIM	SATIM	SATIM	ALIM	SATIM	SATIM
ASELS	ALIM	ALIM	ALIM	ALIM	ALIM	NÖTR	ALIM	ALIM
ASTOR	SATIM	SATIM	SATIM	SATIM	SATIM	SATIM	SATIM	ALIM
BIMAS	SATIM	SATIM	ALIM	ALIM	SATIM	ALIM	SATIM	SATIM
BRSAN	SATIM	SATIM	SATIM	SATIM	SATIM	ALIM	ALIM	SATIM
CIMSA	ALIM	ALIM	ALIM	ALIM	ALIM	ALIM	ALIM	SATIM
CNH/TRY	ALIM	ALIM	ALIM	ALIM	ALIM	SATIM	ALIM	ALIM
DOAS	SATIM	SATIM	SATIM	SATIM	ALIM	ALIM	SATIM	ALIM
DOHOL	ALIM	ALIM	ALIM	ALIM	SATIM	SATIM	SATIM	SATIM
EKGYO	ALIM	ALIM	ALIM	ALIM	ALIM	ALIM	ALIM	SATIM
ENJSA	SATIM	SATIM	ALIM	ALIM	SATIM	ALIM	ALIM	SATIM
ENKAI	SATIM	SATIM	SATIM	ALIM	SATIM	ALIM	SATIM	SATIM
EREGL	ALIM	ALIM	ALIM	ALIM	ALIM	ALIM	ALIM	SATIM
EUR/TRY	ALIM	ALIM	ALIM	ALIM	ALIM	SATIM	ALIM	ALIM
EUR/USD	ALIM	ALIM	ALIM	ALIM	ALIM	ALIM	ALIM	SATIM
FROTO	SATIM	SATIM	SATIM	SATIM	SATIM	ALIM	SATIM	SATIM
GARAN	ALIM	ALIM	ALIM	ALIM	ALIM	ALIM	ALIM	SATIM
GBP/USD	ALIM	ALIM	ALIM	ALIM	ALIM	ALIM	ALIM	SATIM
GUBRF	SATIM	SATIM	SATIM	SATIM	ALIM	ALIM	ALIM	SATIM
HALKB	SATIM	SATIM	SATIM	ALIM	SATIM	ALIM	SATIM	SATIM
HEKTS	SATIM	SATIM	SATIM	SATIM	SATIM	ALIM	ALIM	SATIM
ISCTR	SATIM	SATIM	SATIM	ALIM	SATIM	ALIM	SATIM	SATIM
KCHOL	SATIM	SATIM	SATIM	ALIM	SATIM	ALIM	ALIM	SATIM
KONTR	ALIM	ALIM	SATIM	SATIM	ALIM	ALIM	ALIM	ALIM
KOZAA	ALIM	ALIM	ALIM	ALIM	ALIM	SATIM	ALIM	ALIM
KOZAL	ALIM	ALIM	ALIM	ALIM	ALIM	SATIM	ALIM	ALIM
KRDMD	SATIM	ALIM	ALIM	ALIM	SATIM	ALIM	SATIM	SATIM
MGROS	ALIM	ALIM	ALIM	ALIM	ALIM	ALIM	ALIM	SATIM
ODAS	SATIM	SATIM	SATIM	SATIM	SATIM	ALIM	ALIM	SATIM
OYAKC	ALIM	ALIM	ALIM	ALIM	ALIM	ALIM	ALIM	SATIM
PETKM	ALIM	ALIM	ALIM	ALIM	ALIM	ALIM	ALIM	SATIM
PGSUS	ALIM	ALIM	ALIM	ALIM	ALIM	SATIM	ALIM	ALIM
RUB/TRY	SATIM	SATIM	SATIM	ALIM	SATIM	SATIM	SATIM	SATIM
SAHOL	SATIM	ALIM	ALIM	ALIM	SATIM	ALIM	ALIM	SATIM
SASA	SATIM	SATIM	SATIM	SATIM	SATIM	ALIM	SATIM	SATIM
SISE	SATIM	SATIM	SATIM	SATIM	SATIM	ALIM	ALIM	SATIM
SOKM	ALIM	ALIM	ALIM	ALIM	ALIM	SATIM	ALIM	ALIM
TAVHL	ALIM	ALIM	ALIM	ALIM	ALIM	SATIM	ALIM	ALIM
TCELL	ALIM	ALIM	ALIM	ALIM	ALIM	SATIM	ALIM	SATIM
THYAO	SATIM	SATIM	SATIM	SATIM	SATIM	ALIM	ALIM	SATIM
TKFEN	ALIM	ALIM	ALIM	ALIM	ALIM	ALIM	ALIM	SATIM
TOASO	SATIM	SATIM	SATIM	ALIM	SATIM	ALIM	SATIM	SATIM
TSKB	ALIM	ALIM	ALIM	ALIM	ALIM	SATIM	ALIM	ALIM
TTKOM	ALIM	ALIM	ALIM	ALIM	ALIM	ALIM	ALIM	SATIM
TUPRS	SATIM	SATIM	SATIM	SATIM	SATIM	ALIM	ALIM	SATIM
USD/TRY	ALIM	ALIM	ALIM	ALIM	ALIM	SATIM	SATIM	ALIM
VAKBN	SATIM	SATIM	SATIM	ALIM	SATIM	ALIM	SATIM	SATIM
VESTL	SATIM	SATIM	SATIM	SATIM	SATIM	ALIM	SATIM	SATIM
X10XB	ALIM	ALIM	ALIM	ALIM	ALIM	ALIM	ALIM	SATIM
XAU/TRY	ALIM	ALIM	ALIM	ALIM	ALIM	SATIM	ALIM	ALIM
XAU/USD	ALIM	ALIM	ALIM	ALIM	ALIM	ALIM	ALIM	SATIM
XLBNK	SATIM	SATIM	SATIM	ALIM	SATIM	ALIM	SATIM	SATIM
XSD25	SATIM	ALIM	ALIM	ALIM	SATIM	ALIM	ALIM	SATIM
XU030	SATIM	SATIM	ALIM	ALIM	SATIM	ALIM	ALIM	SATIM
YKBNK	SATIM	SATIM	SATIM	SATIM	SATIM	ALIM	SATIM	SATIM



# ViOP Bülten

11 Temmuz 2024

Kod	Destek 3	Destek 2	Destek 1	Kapanış	Pivot	Direnç 1	Direnç 2	Direnç 3
<b>DESTEKLER</b>				<b>DİRENÇLER</b>				
F_AEFES0724	266.18	272.94	284.94	<b>296.95</b>	<b>291.70</b>	303.70	310.46	322.46
F_AEFES0824	280.33	286.41	296.76	<b>307.10</b>	<b>302.84</b>	313.19	319.27	329.62
F_AKBNK0724	62.28	63.31	64.64	<b>65.96</b>	<b>65.67</b>	67.00	68.03	69.36
F_AKBNK0824	64.97	65.96	67.19	<b>68.42</b>	<b>68.18</b>	69.41	70.40	71.63
F_AKSEN0724	41.29	42.04	42.95	<b>43.85</b>	<b>43.70</b>	44.61	45.36	46.27
F_AKSEN0824	43.44	44.02	44.95	<b>45.88</b>	<b>45.53</b>	46.46	47.04	47.97
F_ALARK0724	105.53	106.44	107.11	<b>107.78</b>	<b>108.02</b>	108.69	109.60	110.27
F_ALARK0824	110.02	110.87	111.54	<b>112.22</b>	<b>112.39</b>	113.06	113.91	114.58
F_ARCLK0724	165.99	168.01	169.31	<b>170.62</b>	<b>171.33</b>	172.63	174.65	175.95
F_ARCLK0824	173.82	175.48	176.73	<b>177.97</b>	<b>178.39</b>	179.64	181.30	182.55
F_ASELS0724	64.43	65.13	65.81	<b>66.50</b>	<b>66.51</b>	67.19	67.89	68.57
F_ASELS0824	66.90	67.60	68.24	<b>68.89</b>	<b>68.94</b>	69.58	70.28	70.92
F_ASTOR0724	83.39	87.66	90.04	<b>92.41</b>	<b>94.31</b>	96.69	100.96	103.34
F_ASTOR0824	92.46	93.92	94.78	<b>95.64</b>	<b>96.24</b>	97.10	98.56	99.42
F_BIMAS0724	532.03	544.37	550.55	<b>556.72</b>	<b>562.89</b>	569.07	581.41	587.59
F_BIMAS0824	556.33	566.67	571.83	<b>577.00</b>	<b>582.17</b>	587.33	597.67	602.83
F_BRSAN0724	413.25	422.53	427.16	<b>431.80</b>	<b>436.44</b>	441.07	450.35	454.98
F_BRSAN0824	436.40	442.82	446.03	<b>449.24</b>	<b>452.45</b>	455.66	462.08	465.29
F_CIMSA0724	33.29	33.79	34.60	<b>35.41</b>	<b>35.10</b>	35.91	36.41	37.22
F_CIMSA0824	34.88	35.34	36.09	<b>36.85</b>	<b>36.55</b>	37.30	37.76	38.51
F_CNHTRY0724	4.59	4.59	4.59	<b>4.59</b>	<b>4.59</b>	4.59	4.59	4.59
F_CNHTRY0824	4.75	4.78	4.85	<b>4.92</b>	<b>4.89</b>	4.96	4.99	5.07
F_DOAS0724	253.99	256.55	261.44	<b>266.34</b>	<b>264.00</b>	268.89	271.45	276.34
F_DOAS0824	263.89	266.29	271.09	<b>275.89</b>	<b>273.49</b>	278.29	280.69	285.49
F_DOHOL0724	16.39	16.56	16.65	<b>16.75</b>	<b>16.82</b>	16.91	17.08	17.17
F_DOHOL0824	17.17	17.29	17.40	<b>17.50</b>	<b>17.52</b>	17.63	17.75	17.86
F_EKGYO0724	11.02	11.16	11.28	<b>11.40</b>	<b>11.42</b>	11.54	11.68	11.80
F_EKGYO0824	11.48	11.62	11.71	<b>11.81</b>	<b>11.85</b>	11.94	12.08	12.17
F_ENJSA0724	64.69	65.28	66.01	<b>66.74</b>	<b>66.60</b>	67.33	67.92	68.65
F_ENJSA0824	67.74	68.20	68.94	<b>69.67</b>	<b>69.40</b>	70.14	70.60	71.34
F_ENKAI0724	40.12	40.61	41.19	<b>41.78</b>	<b>41.68</b>	42.26	42.75	43.33
F_ENKAI0824	41.68	42.12	42.68	<b>43.24</b>	<b>43.12</b>	43.68	44.12	44.68
F_EREGL0724	54.34	55.10	55.83	<b>56.57</b>	<b>56.59</b>	57.32	58.08	58.81
F_EREGL0824	56.59	57.33	58.09	<b>58.85</b>	<b>58.83</b>	59.59	60.33	61.09
F_EURTRY0724	36.14	36.25	36.31	<b>36.36</b>	<b>36.42</b>	36.48	36.59	36.65
F_EURTRY0824	37.45	37.54	37.59	<b>37.65</b>	<b>37.69</b>	37.74	37.84	37.89
F_EURUSD0724	1.08	1.08	1.08	<b>1.08</b>	<b>1.08</b>	1.08	1.09	1.09
F_EURUSD0824	1.08	1.08	1.08	<b>1.08</b>	<b>1.08</b>	1.09	1.09	1.09
F_FROTO0724	1,007.74	1,032.39	1,050.46	<b>1,068.54</b>	<b>1,075.11</b>	1,093.18	1,117.83	1,135.90
F_FROTO0824	1,061.97	1,078.89	1,093.37	<b>1,107.86</b>	<b>1,110.29</b>	1,124.77	1,141.69	1,156.17
F_GARAN0724	118.62	120.76	123.72	<b>126.69</b>	<b>125.86</b>	128.82	130.96	133.92
F_GARAN0824	123.40	125.36	128.19	<b>131.03</b>	<b>130.15</b>	132.98	134.94	137.77
F_GBPUSD0724	1.28	1.28	1.28	<b>1.28</b>	<b>1.28</b>	1.28	1.28	1.28
F_GBPUSD0824	1.28	1.28	1.28	<b>1.28</b>	<b>1.28</b>	1.28	1.28	1.28
F_GUBRF0724	135.04	137.43	139.96	<b>142.50</b>	<b>142.35</b>	144.88	147.27	149.80
F_GUBRF0824	141.87	143.89	146.19	<b>148.50</b>	<b>148.21</b>	150.51	152.53	154.83
F_HALKB0724	18.28	18.51	18.75	<b>19.00</b>	<b>18.98</b>	19.22	19.45	19.69
F_HALKB0824	19.04	19.28	19.53	<b>19.79</b>	<b>19.77</b>	20.02	20.26	20.51
F_HEKTS0724	11.64	11.89	12.06	<b>12.22</b>	<b>12.31</b>	12.48	12.73	12.90
F_HEKTS0824	12.19	12.41	12.55	<b>12.69</b>	<b>12.77</b>	12.91	13.13	13.27
F_ISCTR0724	15.68	15.91	16.10	<b>16.28</b>	<b>16.33</b>	16.52	16.75	16.94
F_ISCTR0824	16.34	16.56	16.75	<b>16.93</b>	<b>16.97</b>	17.16	17.38	17.57
F_KCHOL0724	222.80	225.66	228.28	<b>230.91</b>	<b>231.14</b>	233.76	236.62	239.24
F_KCHOL0824	232.60	235.08	237.77	<b>240.45</b>	<b>240.25</b>	242.94	245.42	248.11
F_KONTR0724	167.65	169.68	171.74	<b>173.81</b>	<b>173.77</b>	175.83	177.86	179.92
F_KONTR0824	173.63	175.10	177.56	<b>180.02</b>	<b>179.03</b>	181.49	182.96	185.42
F_KOZAA0724	55.25	57.01	59.87	<b>62.73</b>	<b>61.63</b>	64.49	66.25	69.11
F_KOZAA0824	58.01	59.66	62.46	<b>65.27</b>	<b>64.11</b>	66.91	68.56	71.36
F_KOZAL0724	20.31	20.88	21.76	<b>22.63</b>	<b>22.33</b>	23.21	23.78	24.66
F_KOZAL0824	21.14	21.70	22.52	<b>23.33</b>	<b>23.08</b>	23.90	24.46	25.28
F_KRDMD0724	30.60	30.96	31.52	<b>32.07</b>	<b>31.88</b>	32.44	32.80	33.36
F_KRDMD0824	31.84	32.20	32.72	<b>33.24</b>	<b>33.08</b>	33.60	33.96	34.48
F_MGROS0724	551.22	556.92	560.72	<b>564.53</b>	<b>566.42</b>	570.22	575.92	579.72
F_MGROS0824	578.30	582.52	584.79	<b>587.07</b>	<b>589.01</b>	591.28	595.50	597.77
F_ODAS0724	8.33	8.41	8.50	<b>8.58</b>	<b>8.58</b>	8.67	8.75	8.84
F_ODAS0824	8.63	8.75	8.85	<b>8.95</b>	<b>8.97</b>	9.07	9.19	9.29





## ViOP Bülten

11 Temmuz 2024

Kod	Destek 3	Destek 2	Destek 1	Kapanış	Pivot	Direnç 1	Direnç 2	Direnç 3
<b>DESTEKLER</b>				<b>DİRENÇLER</b>				
F_OYAKC0724	69.19	70.10	71.69	<b>73.29</b>	<b>72.60</b>	74.19	75.10	76.69
F_OYAKC0824	71.40	72.25	73.87	<b>75.50</b>	<b>74.72</b>	76.34	77.19	78.81
F_PETKM0724	22.84	23.20	23.79	<b>24.39</b>	<b>24.15</b>	24.74	25.10	25.69
F_PETKM0824	23.68	24.05	24.67	<b>25.30</b>	<b>25.04</b>	25.66	26.03	26.65
F_PGSUS0724N1	238.63	242.19	247.39	<b>252.60</b>	<b>250.95</b>	256.15	259.71	264.91
F_PGSUS0824	246.32	250.17	255.99	<b>261.80</b>	<b>259.84</b>	265.66	269.51	275.33
F_SAHOL0724	99.27	100.88	102.29	<b>103.71</b>	<b>103.90</b>	105.31	106.92	108.33
F_SAHOL0824	103.63	105.13	106.49	<b>107.84</b>	<b>107.99</b>	109.35	110.85	112.21
F_SASA0724	43.11	43.61	43.97	<b>44.33</b>	<b>44.47</b>	44.83	45.33	45.69
F_SASA0824	44.84	45.28	45.61	<b>45.93</b>	<b>46.05</b>	46.38	46.82	47.15
F_SISE0724	49.92	50.36	50.64	<b>50.91</b>	<b>51.08</b>	51.36	51.80	52.08
F_SISE0824	52.01	52.42	52.69	<b>52.95</b>	<b>53.10</b>	53.37	53.78	54.05
F_SOKM0724	63.40	64.11	65.28	<b>66.45</b>	<b>65.99</b>	67.16	67.87	69.04
F_SOKM0824	65.91	66.78	67.93	<b>69.07</b>	<b>68.80</b>	69.95	70.82	71.97
F_TAVHL0724	266.46	271.22	277.19	<b>283.15</b>	<b>281.95</b>	287.92	292.68	298.65
F_TAVHL0824	277.00	281.70	287.94	<b>294.18</b>	<b>292.64</b>	298.88	303.58	309.82
F_TCELL0724	106.91	108.95	110.46	<b>111.96</b>	<b>112.50</b>	114.01	116.05	117.56
F_TCELL0824	110.98	113.07	114.58	<b>116.09</b>	<b>116.67</b>	118.18	120.27	121.78
F_THYAO0724	304.15	308.56	311.17	<b>313.77</b>	<b>315.58</b>	318.19	322.60	325.21
F_THYAO0824	318.88	322.65	325.09	<b>327.52</b>	<b>328.86</b>	331.30	335.07	337.51
F_TKFEN0724	57.40	58.40	59.08	<b>59.76</b>	<b>60.08</b>	60.76	61.76	62.44
F_TKFEN0824	60.10	60.95	61.52	<b>62.09</b>	<b>62.37</b>	62.94	63.79	64.36
F_TOASO0724	309.25	314.92	319.17	<b>323.43</b>	<b>324.84</b>	329.09	334.76	339.01
F_TOASO0824	322.50	327.76	331.35	<b>334.93</b>	<b>336.61</b>	340.20	345.46	349.05
F_TSKB0724	11.82	12.06	12.52	<b>12.99</b>	<b>12.76</b>	13.22	13.46	13.92
F_TSKB0824	12.34	12.57	13.02	<b>13.47</b>	<b>13.25</b>	13.70	13.93	14.38
F_TTKOM0724	51.05	51.84	52.54	<b>53.25</b>	<b>53.33</b>	54.03	54.82	55.52
F_TTKOM0824	53.13	53.90	54.60	<b>55.30</b>	<b>55.37</b>	56.07	56.84	57.54
F_TUPRS0724	167.73	169.69	171.15	<b>172.62</b>	<b>173.11</b>	174.57	176.53	177.99
F_TUPRS0824	174.80	176.55	178.06	<b>179.56</b>	<b>179.81</b>	181.32	183.07	184.58
F_USDTRY0724	33.29	33.42	33.49	<b>33.56</b>	<b>33.62</b>	33.68	33.81	33.88
F_USDTRY0824	34.46	34.55	34.61	<b>34.67</b>	<b>34.71</b>	34.77	34.87	34.93
F_VAKBN0724	21.39	21.81	22.36	<b>22.92</b>	<b>22.78</b>	23.33	23.75	24.30
F_VAKBN0824	22.38	22.76	23.33	<b>23.90</b>	<b>23.71</b>	24.28	24.66	25.23
F_VESTL0724	76.66	77.44	78.03	<b>78.62</b>	<b>78.81</b>	79.40	80.18	80.77
F_VESTL0824	79.97	80.79	81.35	<b>81.92</b>	<b>82.17</b>	82.73	83.55	84.11
F_X10XB0824	13,724.75	13,729.50	13,739.00	<b>13,748.50</b>	<b>13,743.75</b>	13,753.25	13,758.00	13,767.50
F_X10XB1024	14,575.58	14,609.17	14,637.33	<b>14,665.50</b>	<b>14,670.92</b>	14,699.08	14,732.67	14,760.83
F_XAUTRYM0824	2,652.85	2,661.42	2,667.85	<b>2,674.27</b>	<b>2,676.42</b>	2,682.85	2,691.42	2,697.85
F_XAUTRYM1024	2,860.50	2,871.25	2,881.50	<b>2,891.75</b>	<b>2,892.25</b>	2,902.50	2,913.25	2,923.50
F_XAUUSD0824	2,370.33	2,380.62	2,388.48	<b>2,396.35</b>	<b>2,398.77</b>	2,406.63	2,416.92	2,424.78
F_XAUUSD1024	2,393.42	2,403.53	2,409.77	<b>2,416.00</b>	<b>2,419.88</b>	2,426.12	2,436.23	2,442.47
F_XLBNK0824	13,776.17	13,938.08	14,109.17	<b>14,280.25</b>	<b>14,271.08</b>	14,442.17	14,604.08	14,775.17
F_XLBNK1024	14,968.00	15,089.50	15,235.00	<b>15,380.50</b>	<b>15,356.50</b>	15,502.00	15,623.50	15,769.00
F_XSD250824	17,999.50	17,999.50	17,999.50	<b>17,999.50</b>	<b>17,999.50</b>	17,999.50	17,999.50	17,999.50
F_XU0300824	12,197.92	12,277.58	12,346.92	<b>12,416.25</b>	<b>12,426.58</b>	12,495.92	12,575.58	12,644.92
F_XU0301024	13,083.67	13,151.83	13,208.42	<b>13,265.00</b>	<b>13,276.58</b>	13,333.17	13,401.33	13,457.92
F_YKBNK0724	29.68	30.43	30.86	<b>31.30</b>	<b>31.61</b>	32.04	32.79	33.22
F_YKBNK0824	31.05	31.79	32.21	<b>32.64</b>	<b>32.95</b>	33.37	34.11	34.53





Sözleşme Kodu	Vade Ayı	Uzlaşma Fiyatı	Önceki Uzlaşma Fiyatı	Değişim	Değişim Puan	Gün İçi Yüksek	Gün İçi Düşük	İşlem Miktarı	İşlem Hacim	Açık Pozisyon	Açık Pozisyon Değişimi	Vadeye Kalan Gün Sayısı	Takasbank Başlangıç Teminatı %
<b>ENDEKS KONTRATLARI</b>													
F_XU0300824	29.08.2024	12,404.25	12,492.25	-0.70 %	-88.00	12,506.25	12,357.25	172,011.00	21,368,272,002.50	346,280.00	-882.00	50	12
F_XU0301024	31.10.2024	13,253.00	13,338.50	-0.64 %	-85.50	13,344.75	13,220.00	1,263.00	167,498,750.00	2,886.00	57.00	113	12
F_XU0301224	31.12.2024	14,224.00	14,266.00	-0.29 %	-42.00	14,268.50	14,156.75	30.00	4,260,160.00	896.00	3.00	174	12
<b>DÖVİZ KONTRATLARI</b>													
F_CNHTRY0724	31.07.2024	4.5918	4.5918	0.00 %	0.00	4.5918	4.5918	1	45,918	8	-1	21	13
F_CNHTRY0824	29.08.2024	4.8701	4.8701	0.00 %	0.00	4.9234	4.8168	2	97,402	0	0	50	13
F_EURTRY0724	31.07.2024	36.4023	36.4206	-0.05 %	-0.02	36.5334	36.3631	998	36,419,351	2,794	-800	21	12
F_EURTRY0824	29.08.2024	37.6447	37.5899	0.15 %	0.05	37.7800	37.6315	77	2,902,398	448	28	50	12
F_EURUSD0724	31.07.2024	1.0835	1.0830	0.05 %	0.00	1.0841	1.0827	1,155	40,972,107	20,025	136	21	3
F_EURUSD0824	29.08.2024	1.0850	1.0844	0.06 %	0.00	1.0855	1.0840	68	2,414,691	846	-36	50	3
F_GBPUSD0724	31.07.2024	1.2795	1.2812	-0.13 %	0.00	1.2795	1.2795	4	167,544	52	-4	21	4
F_GBPUSD0824	29.08.2024	1.2824	1.2808	0.12 %	0.00	1.2824	1.2824	1	41,981	9	1	50	4
F_RUBTRY0724	31.07.2024	0.0000	0.0000	0.00 %	0.00	0.0000	0.0000					21	19
F_RUBTRY0824	29.08.2024	0.0000	0.0000	0.00 %	0.00	0.0000	0.0000					50	19
F_USDTRY0724	31.07.2024	33.5614	33.6532	-0.27 %	-0.09	33.7421	33.5483	66,424	2,234,412,234	1,002,286	8,809	21	13
F_USDTRY0824	29.08.2024	34.6514	34.7214	-0.20 %	-0.07	34.8072	34.6500	48,343	1,680,308,509	572,156	3,377	50	13
F_P_USDTRY0724	31.07.2024	0.0000	0.0000	0.00 %	0.00	0.0000	0.0000					21	13
F_P_USDTRY0824	29.08.2024	0.0000	0.0000	0.00 %	0.00	0.0000	0.0000					50	13
<b>KIYMETLİ MADEN KONTRATLARI</b>													
F_XAUTRYM0824	29.08.2024	2,673.240	2,660.350	0.48 %	12.89	2,685.000	2,670.000	65,081	174,382,106	653,796	1,882	50	12
F_XAUTRYM1024	31.10.2024	2,891.480	2,873.260	0.63 %	18.22	2,903.000	2,882.000	9,457	27,384,072	47,656	1,037	113	12
F_XAUUSD0824	29.08.2024	2,398.150	2,379.850	0.77 %	18.30	2,409.050	2,390.900	15,768	1,238,635,101	68,810	-3,918	50	6
F_XAUUSD1024	31.10.2024	2,420.450	2,402.300	0.76 %	18.15	2,430.000	2,413.650	1,211	95,972,862	5,464	111	113	6
<b>PAY VADELİ</b>													
F_AEFES0724	31.07.2024	296.900	279.970	6.05 %	16.93	298.450	279.690	13,283	386,960,268	8,825	188	21	15
F_AEFES0824	29.08.2024	307.120	290.500	5.72 %	16.62	308.930	292.500	633	19,175,766	655	98	50	15
F_AKBNK0724	31.07.2024	65.870	66.610	-1.11 %	-0.74	66.710	64.350	304,529	1,991,348,785	319,107	8,825	21	15
F_AKBNK0824	29.08.2024	68.400	69.160	-1.10 %	-0.76	69.170	66.950	15,216	103,685,280	25,030	2,775	50	15
F_AKSEN0724	31.07.2024	44.030	43.670	0.82 %	0.36	44.460	42.800	13,553	59,425,146	43,011	2,352	21	16
F_AKSEN0824	29.08.2024	45.860	45.330	1.17 %	0.53	46.110	44.600	139	632,016	408	31	50	16
F_ALARK0724	31.07.2024	108.110	108.660	-0.51 %	-0.55	108.930	107.350	10,515	113,713,560	62,705	-32	21	15
F_ALARK0824	29.08.2024	112.420	112.990	-0.50 %	-0.57	113.230	111.710	1,123	12,635,877	3,474	42	50	15
F_ARCLK0724	31.07.2024	170.770	171.180	-0.24 %	-0.41	173.340	170.020	6,073	104,270,233	22,593	917	21	15
F_ARCLK0824	29.08.2024	177.310	178.620	-0.73 %	-1.31	180.060	177.150	99	1,764,477	412	41	50	15
F_ASELS0724	31.07.2024	66.560	66.330	0.35 %	0.23	67.200	65.820	102,830	684,936,028	114,110	8,844	21	15
F_ASELS0824	29.08.2024	69.000	68.790	0.31 %	0.21	69.630	68.290	7,108	49,596,433	9,392	-80	50	15
F_ASTOR0724	31.07.2024	92.490	93.360	-0.93 %	-0.87	98.590	91.940	20,798	193,533,480	35,392	1,596	21	18
F_ASTOR0824	29.08.2024	95.430	96.360	-0.97 %	-0.93	97.700	95.380	632	6,066,809	2,339	9	50	18
F_BIMAS0724	31.07.2024	557.620	568.590	-1.93 %	-10.97	575.240	556.720	19,757	1,109,598,053	23,446	7,529	21	16
F_BIMAS0824	29.08.2024	577.990	588.890	-1.85 %	-10.90	592.500	577.000	405	23,560,900	3,302	111	50	16
F_BRSAN0724	31.07.2024	433.310	445.060	-2.64 %	-11.75	445.710	431.800	483	21,172,623	1,331	105	21	16
F_BRSAN0824	29.08.2024	452.670	464.380	-2.52 %	-11.71	458.870	449.240	11	498,556	177	1	50	16
F_CIMSA0724	31.07.2024	35.420	35.140	0.80 %	0.28	35.600	34.290	19,829	69,467,992	49,841	1,290	21	15
F_CIMSA0824	29.08.2024	36.850	36.600	0.68 %	0.25	37.000	35.790	328	1,192,969	5,981	69	50	15
F_DOAS0724	31.07.2024	266.100	261.100	1.91 %	5.00	266.550	259.100	1,963	51,549,466	6,565	-34	21	15
F_DOAS0824	29.08.2024	275.110	270.880	1.56 %	4.23	275.890	268.690	235	6,399,314	704	8	50	15
F_DOHOL0724	31.07.2024	16.770	16.880	-0.65 %	-0.11	16.980	16.720	116,586	196,497,574	386,442	-10,459	21	16
F_DOHOL0824	29.08.2024	17.530	17.540	-0.06 %	-0.01	17.650	17.420	742	1,301,319	5,671	136	50	16
F_EKGYO0724	31.07.2024	11.400	11.350	0.44 %	0.05	11.560	11.300	765,948	876,947,703	1,267,935	24,790	21	15
F_EKGYO0824	29.08.2024	11.840	11.770	0.59 %	0.07	11.980	11.750	8,599	10,235,023	32,937	2,378	50	15
F_ENJSA0724	31.07.2024	66.880	66.230	0.98 %	0.65	67.190	65.870	7,333	48,879,986	47,030	743	21	16
F_ENJSA0824	29.08.2024	69.760	69.140	0.90 %	0.62	69.870	68.670	133	922,966	2,295	21	50	16
F_ENKAI0724	31.07.2024	41.800	41.390	0.99 %	0.41	42.160	41.090	28,778	119,815,627	138,250	2,699	21	14
F_ENKAI0824	29.08.2024	43.270	42.860	0.96 %	0.41	43.560	42.560	1,300	5,577,092	6,064	-199	50	14
F_EREGL0724	31.07.2024	56.660	56.150	0.91 %	0.51	57.340	55.850	326,018	1,844,564,346	591,306	2,360	21	14
F_EREGL0824	29.08.2024	58.910	58.290	1.06 %	0.62	59.570	58.070	15,004	88,521,829	34,281	2,099	50	14
F_FROTO0724	31.07.2024	1,068.560	1,090.490	-2.01 %	-21.93	1,099.750	1,057.030	2,473	264,983,265	4,007	152	21	15
F_FROTO0824	29.08.2024	1,106.710	1,129.560	-2.02 %	-22.85	1,127.200	1,095.800	189	20,886,244	575	46	50	15
F_GARAN0724	31.07.2024	126.870	126.010	0.68 %	0.86	127.990	122.890	138,546	1,732,801,749	148,472	5,604	21	16
F_GARAN0824	29.08.2024	131.090	130.290	0.61 %	0.80	132.100	127.310	14,447	187,320,025	11,592	3,532	50	16
F_GUBRF0724	31.07.2024	142.670	143.970	-0.90 %	-1.30	144.730	139.810	6,038	85,451,074	31,572	-555	21	17
F_GUBRF0824	29.08.2024	148.130	150.000	-1.25 %	-1.87	150.220	145.900	504	7,471,221	2,463	357	50	17
F_HALKB0724	31.07.2024	19.000	19.140	-0.73 %	-0.14	19.200	18.730	145,197	274,792,704	332,959	-3,863	21	16
F_HALKB0824	29.08.2024	19.790	19.870	-0.40 %	-0.08	20.000	19.510	1,509	2,973,950	5,241	305	50	16
F_HEKTS0724	31.07.2024	12.250	12.480	-1.84 %	-0.23	12.570	12.150	63,159	77,684,945	195,409	-3,151	21	16
F_HEKTS0824	29.08.2024	12.690	12.910	-1.70 %	-0.22	12.990	12.630	875	1,113,888	14,662	337	50	16


**ViOP Bülten**
**11 Temmuz 2024**

Sözleşme Kodu	Vade Ayı	Uzlaşma Fiyatı	Önceki Uzlaşma Fiyatı	Değişim	Değişim Puan	Gün İçi Yüksek	Gün İçi Düşük	İşlem Miktarı	İşlem Hacim	Açık Pozisyon	Açık Pozisyon Değişimi	Vadeye Kalan Gün Sayısı	Takasbank Başlangıç Teminatı %
<b>PAY VADELİ</b>													
F_ISCTR0724	31.07.2024	16.300	16.570	-1.63 %	-0.27	16.570	16.150	600,098	981,489,817	962,535	31,006	21	16
F_ISCTR0824	29.08.2024	16.960	17.210	-1.45 %	-0.25	17.200	16.790	7,203	12,245,039	56,964	850	50	16
F_KCHOL0724	31.07.2024	231.300	233.310	-0.86 %	-2.01	233.990	228.510	27,228	628,604,114	76,199	3,736	21	15
F_KCHOL0824	29.08.2024	240.450	242.170	-0.71 %	-1.72	242.740	237.570	1,142	27,376,718	5,324	93	50	15
F_KONTR0724	31.07.2024	174.920	173.590	0.77 %	1.33	175.790	171.700	3,866	67,185,117	8,668	-264	21	17
F_KONTR0824	29.08.2024	179.440	178.320	0.63 %	1.12	180.500	176.570	87	1,554,561	1,016	18	50	17
F_KOZAA0724	31.07.2024	62.840	60.590	3.71 %	2.25	63.390	58.770	118,977	730,937,144	94,408	-9,837	21	16
F_KOZAA0824	29.08.2024	65.110	62.890	3.53 %	2.22	65.750	61.300	2,462	15,810,507	3,777	68	50	16
F_KOZAL0724	31.07.2024	22.540	22.640	-0.44 %	-0.10	22.910	21.460	419,891	933,765,787	439,678	-2,325	21	17
F_KOZAL0824	29.08.2024	23.330	23.300	0.13 %	0.03	23.650	22.270	4,131	9,506,619	7,535	68	50	17
F_KRDMD0724	31.07.2024	32.080	31.690	1.23 %	0.39	32.250	31.330	188,726	598,985,612	260,437	6,764	21	16
F_KRDMD0824	29.08.2024	33.260	32.880	1.16 %	0.38	33.440	32.560	8,337	27,830,702	22,214	1,789	50	16
F_MGROS0724	31.07.2024	567.860	568.580	-0.13 %	-0.72	572.110	562.610	2,079	118,128,250	7,475	-29	21	15
F_MGROS0824	29.08.2024	590.020	589.550	0.08 %	0.47	593.220	586.730	40	2,356,717	246	10	50	15
F_ODAS0724	31.07.2024	8.580	8.640	-0.69 %	-0.06	8.670	8.500	110,665	94,755,717	629,989	1,522	21	15
F_ODAS0824	29.08.2024	8.950	9.010	-0.67 %	-0.06	9.090	8.870	2,360	2,105,892	23,688	859	50	15
F_OYAKC0724	31.07.2024	73.260	72.010	1.74 %	1.25	73.500	71.000	26,851	194,188,984	42,019	-2,383	21	17
F_OYAKC0824	29.08.2024	75.290	74.040	1.69 %	1.25	75.560	73.090	429	3,188,008	5,264	190	50	17
F_PETKM0724	31.07.2024	24.380	23.850	2.22 %	0.53	24.500	23.550	366,401	884,181,132	613,508	41,238	21	15
F_PETKM0824	29.08.2024	25.290	24.790	2.02 %	0.50	25.400	24.410	4,421	11,061,248	15,168	293	50	15
F_PGSUS0724N1	31.07.2024	252.620	245.820	2.77 %	6.80	254.500	245.740	6,014	735,798,373	6,165	-517	21	16
F_PGSUS0824	29.08.2024	262.370	255.100	2.85 %	7.27	263.700	254.030	1,563	40,510,761	1,851	-79	50	16
F_SAHOL0724	31.07.2024	104.060	104.510	-0.43 %	-0.45	105.500	102.480	38,729	402,502,086	151,352	4,349	21	15
F_SAHOL0824	29.08.2024	108.090	108.450	-0.33 %	-0.36	109.500	106.640	1,659	17,865,455	8,734	480	50	15
F_SASA0724	31.07.2024	44.280	44.770	-1.09 %	-0.49	44.970	44.110	66,941	297,559,676	146,088	10,561	21	16
F_SASA0824	29.08.2024	45.960	46.390	-0.93 %	-0.43	46.500	45.730	3,669	16,892,847	11,008	555	50	16
F_SISE0724	31.07.2024	50.980	51.250	-0.53 %	-0.27	51.530	50.810	89,840	460,201,476	274,575	6,234	21	14
F_SISE0824	29.08.2024	53.050	53.250	-0.38 %	-0.20	53.520	52.840	1,652	8,803,312	11,995	230	50	14
F_SOKM0724	31.07.2024	66.450	65.210	1.90 %	1.24	66.700	64.820	33,874	223,850,269	90,117	-3,242	21	15
F_SOKM0824	29.08.2024	69.170	67.820	1.99 %	1.35	69.680	67.660	1,305	9,035,737	2,795	704	50	15
F_TAVHL0724	31.07.2024	283.390	276.670	2.43 %	6.72	286.720	275.990	13,773	388,687,595	20,560	-209	21	15
F_TAVHL0824	29.08.2024	294.470	286.800	2.67 %	7.67	297.340	286.400	1,325	38,784,624	780	-513	50	15
F_TCELL0724	31.07.2024	111.930	112.260	-0.29 %	-0.33	114.550	111.000	54,006	610,334,970	101,271	1,180	21	14
F_TCELL0824	29.08.2024	116.320	116.400	-0.07 %	-0.08	118.760	115.160	3,908	45,790,100	10,203	518	50	14
F_THYAO0724	31.07.2024	314.260	319.660	-1.69 %	-5.40	320.000	312.980	56,312	1,783,234,777	162,724	2,257	21	15
F_THYAO0824	29.08.2024	327.360	332.570	-1.57 %	-5.21	332.640	326.430	3,398	112,043,155	11,458	-39	50	15
F_TKFEN0724	31.07.2024	59.720	60.160	-0.73 %	-0.44	61.080	59.400	20,766	124,999,541	62,235	172	21	15
F_TKFEN0824	29.08.2024	62.160	62.400	-0.38 %	-0.24	63.220	61.800	1,000	6,236,836	995	142	50	15
F_TOASO0724	31.07.2024	323.170	326.570	-1.04 %	-3.40	330.500	320.580	12,136	395,115,932	29,949	1,067	21	15
F_TOASO0824	29.08.2024	336.030	337.990	-0.58 %	-1.96	341.880	333.030	1,254	42,427,048	2,619	871	50	15
F_TSKB0724	31.07.2024	12.980	12.750	1.80 %	0.23	12.990	12.290	170,818	215,029,079	396,905	-32,151	21	15
F_TSKB0824	29.08.2024	13.470	13.210	1.97 %	0.26	13.480	12.800	11,970	15,784,477	14,416	9,652	50	15
F_TTKOM0724	31.07.2024	53.240	53.430	-0.36 %	-0.19	54.110	52.620	49,822	265,799,878	100,207	-3,537	21	15
F_TTKOM0824	29.08.2024	55.390	55.470	-0.14 %	-0.08	56.140	54.670	924	5,113,241	2,727	-7	50	15
F_TUPRS0724	31.07.2024	172.860	173.340	-0.28 %	-0.48	175.060	171.640	34,854	604,230,804	94,214	3,473	21	15
F_TUPRS0824	29.08.2024	179.840	180.020	-0.10 %	-0.18	181.570	178.310	1,308	23,517,586	6,766	111	50	15
F_VAKBN0724	31.07.2024	22.930	22.880	0.22 %	0.05	23.190	22.220	112,182	254,774,080	191,360	6,264	21	16
F_VAKBN0824	29.08.2024	23.890	23.760	0.55 %	0.13	24.090	23.140	4,657	11,059,149	2,833	429	50	16
F_VESTL0724	31.07.2024	78.730	79.440	-0.89 %	-0.71	79.590	78.220	6,196	48,896,109	52,772	-397	21	17
F_VESTL0824	29.08.2024	82.190	82.980	-0.95 %	-0.79	82.980	81.600	67	550,747	1,195	31	50	17
F_YKBNK0724	31.07.2024	31.320	32.260	-2.91 %	-0.94	32.350	31.170	502,051	1,583,236,556	596,184	68,185	21	16
F_YKBNK0824	29.08.2024	32.680	33.590	-2.71 %	-0.91	33.680	32.520	18,675	61,518,792	46,436	8,552	50	16

**Genel Müdürlük**

Esentepe Mh. Ecza Sk. Safter Han İş Merkezi No:6 Şişli/İstanbul – (0212) 286 30 00

**Beylikdüzü**

Hayrettin Paşa Mah. 1993 Sokak No:22 Ferah Residence Daire A1 Esenyurt – (0212) 270 26 43

**Erenköy**

Bağdat Caddesi Beyaz Apt. No: 339 D:5 Erenköy – (0216) 301 10 45

**Levent**

Nispetiye Mah. Aytar Cad Metro İş Merkezi No. 10 İç Kapı No: 1 Beşiktaş – (0212) 286 30 00

**Suadiye**

Suadiye Mah. Öncü Sokak Büyük Hanlı Konutları B1 Blok K:8 D:22 Kadıköy – (0216) 350 01 43

**Ankara**

Tunalı Hilmi Cad. 60/12 Kavaklıdere – (0312) 426 16 61

**Bursa**

Çekirge Mah. Çekirge Cad. Gökçen Apt. Blok 97/1 C Osmangazi – (0224) 233 43 37

**Malatya**

Sancaktar Mah. Aslantepo Cad. Canbaylar Plaza No. 93/9 Battalgazi – (0422) 377 90 00

**Adana**

Çınarlı Mah. 61027 SK. Sunar Nuri Çomu İş Merkezi Sitesi A Blok No:18 İç Kapı No:124 Seyhan – (0322) 355 31 45

**Aydın**

Güzelhisar Mahallesi Albay Şefik Caddesi No:4 Ronasans Plaza İç Kapı No:17 Efeler/AYDIN – (0256) 218 22 95

**Denizli**

Sırapapılar Mahallesi 1585 Sokak Kaygün İş Merkezi No:3 İç Kapı No:13 Merkezefendi – (0258) 295 08 99

**Eskişehir**

Akaraş Mah. Atatürk Bul. Yağmur Apt. No : 87A Odunpazarı – (0222) 211 20 45

**İzmir**

Çınarlı Mah. Ozan Abay Cad. Egeperla No: 10 / 201 Konak / İzmir – (0234) 270 44 67

**İzmit**

Karabaş Mah. Ankara Karayolu Cad. No: 65/3 Kocaeli – (0262) 999 68 97

**Kapalıçarşı**

Molla Fenari Mah. Kürkcüler Çarşısı Sk. No:25 İç Kapı No:1 Fatih / İstanbul – (0212) 513 40 01

**Mersin**

Güvenevler Mah. 1928 Sk. İkinci Global İş Merkezi No:5 İç Kapı No:6 Yenişehir/MERSİN – (0324) 241 33 15

**Niğde**

Aşağı Kayabaşı Mah. Dr. Sami Yağız Cad. Kültür Plaza No:32 Kat:1/4 Niğde – (0388) 214 19 35

**YASAL UYARI**

Bu rapor, bir veya daha fazla sermaye piyasası aracı veya bunları ihraç eden ortaklıklar ve kuruluşlar ile piyasa eğilimleri hakkında, belirli bir kişiye veya mali durumları, risk ve getiri tercihleri benzer nitelikteki bir gruba yönelik olmamak kaydıyla, Marbaş Menkul Değerler A.Ş. müşterilerine ve/veya dağıtım kanallarına yönelik olarak Marbaş Menkul Değerler A.Ş.'nin anlaşılabilir olduğu dışarıdan hizmet sağlayıcı kuruluş tarafından hazırlanmıştır. Burada yer alan yatırım bilgi, yorum ve tavsiyeleri yatırım danışmanlığı kapsamında değildir. Yatırım danışmanlığı hizmeti, yetkili kuruluşlar tarafından kişilerin risk ve getiri tercihleri dikkate alınarak kişiye özel sunulmaktadır. Burada yer alan yorum ve tavsiyeler ise genel niteliktedir. Bu tavsiyeler mali durumunuz ile risk ve getiri tercihlerinize uygun olmayabilir. Bu nedenle, sadece burada yer alan bilgilere dayanarak yatırım kararı verilmesi beklentilerinize uygun sonuçlar doğurmayabilir. Bu rapor ve yorumlardaki yazılar, bilgiler ve grafikler, ulaşılabilen ilk kaynaklardan iyi niyetle ve doğruluğu, geçerliliği, etkinliği velhasıl her ne şekil, suret ve nam altında olursa olsun herhangi bir karara dayanak oluşturması hususunda herhangi bir teminat, garanti oluşturmadan, yalnızca bilgi edinilmesi amacıyla derlenmiştir. İş bu raporlardaki yorumlardan; eksik bilgi ve/veya güncellenme gibi konularda ortaya çıkabilecek zararlardan Marbaş Menkul Değerler A.Ş. ve çalışanları sorumlu değildir. Marbaş Menkul Değerler A.Ş. her an, hiçbir şekil ve surette ön ihbara ve/veya ihtara gerek kalmaksızın söz konusu bilgileri, tavsiyeleri değiştirebilir ve/veya ortadan kaldırabilir. Genel anlamda bilgi vermek amacıyla hazırlanmış olan iş bu rapor ve yorumlar, kapsamı bilgiler, tavsiyeler hiçbir şekil ve surette Marbaş Menkul Değerler A.Ş.'nin herhangi bir taahhüdünü tazammum etmediğinden, bu bilgilere istinaden her türlü özel ve/veya tüzel kişiler tarafından alınacak kararlar, varılacak sonuçlar, gerçekleştirilecek işlemler ve oluşabilecek her türlü riskler bizatihi bu kişilere ait ve raci olacaktır. Hiçbir şekil ve surette ve her ne nam altında olursa olsun, her türlü gerçek ve/veya tüzel kişinin, gerek doğrudan gerek dolayısı ile ve bu sebeplerle uğrayabileceği her türlü doğrudan ve/veya dolayısıyla oluşacak maddi ve manevi zarar, kar mahrumiyeti, velhasıl her ne nam altında olursa olsun uğrayabileceği zararlardan hiçbir şekil ve surette Marbaş Menkul Değerler A.Ş. ve çalışanları sorumlu tutulamayacak ve hiçbir şekil ve surette her ne nam altında olursa olsun Marbaş Yatırım Menkul Değerler A.Ş. çalışanlarından talepte bulunulmayacaktır.