

**Piyasa Gündemi**

ABD borsaları, teknoloji hisselerindeki yükseliş ve gelecek hafta Fed'in faiz artırmama ihtimalinin güçlenmesiyle pozitif bir seyir izledi. Bugün içinde Fed beklentileri iyimserliğin korunmasını sağlayabilir. Veri takvimi açısından ABD'de açıklanacak önemli bir gündem bulunmamaktadır. Avrupa'dan açıklanacak veriler var ancak fiyatlamaların seyri üzerinde etkisinin sınırlı kalmasını bekliyoruz. Yurt içinde de veri takvimi sakin.

**Açıklanacak Önemli Ekonomik Veriler**

- 12:00 Alm ZEW Ekonomik Güven Endeksi Önem:Orta

**BIST-100 Güne Başlangıç**

Yurt içi piyasalarda Moody's ve Fitch tarafından gelen açıklamalar, son günlerde yakından izlendi. Cumhurbaşkanı Recep Tayyip Erdoğan'ın, G20 Zirvesi'nde liderlerle yaptığı ikili görüşmelerde ön plandaydı. Bugün ise yurt içinde ve ABD tarafında veri takvimi sakin olduğu için veri bazlı hareket beklenmiyor. BIST100 endeksi dün yüzde 2,15 düşüyle 8.147 seviyesinden kapattı. ABD borsaları dün yükselişle tamamlarken, bu sabah ABD vadellileri hafif satıcılı işlem görüyor. Asya piyasalarında yeşil renk hâkim. Avrupa borsalarının hafif alıcılı güne başlaması bekleniyor. Endeks kapanışında 26,8779-26,8891 TL bölgesinde bulunan Dolar/TL, bu sabah 08:20 itibariyle 26,87'li seviyelerden işlem görüyor. BIST 100 Endeksinin güne tepki alımlarıyla başlamasını bekliyoruz.

**BIST-100 Strateji**

Haftaya yeni zirve test ederek başlayan endeks, açılış sonrası bankacılık sektörüne gelen satışlar ile geriledi. Seansın ikinci yarısı sektörde devre kesicilerin görülmesi ile satışlar genele yayıldı ve endeks sert değer kaybıyla günü tamamladı. Bugüne tepki alımlarıyla başlangıç yapmasını beklediğimiz endekste, gün içi 8.100-8.220 seviyelerini destek ve direnç olarak takip edeceğiz. Yükselişin anlam kazanması için 8.220 üstünde tutunma görmek gerekir, bu durumda 8.270-8.310 bölgesi hedeflenebilir. 8.100 altına sarkması halinde 8.057-8.000 bandını hedefleyen satışların ivme kazanması beklenebilir.

**Önemli Sektör Şirket Haberleri**

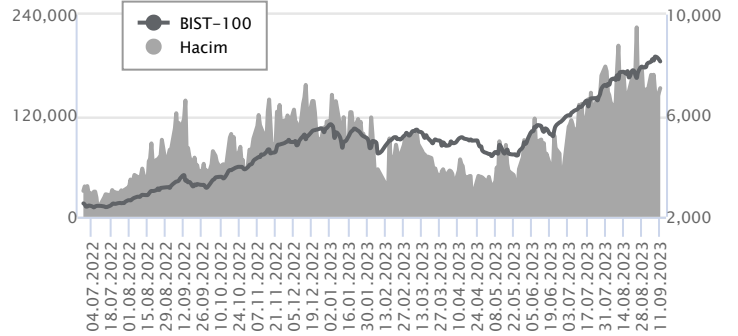
**MLP SAĞLIK / MPARK 11.09.2023 18:27:32** Pay geri alım kapsamında 140.00 TL – 144,50 TL (ağırlıklı ortalama 141,98 TL) fiyat aralığından toplam 20.000 TL nominal değerli MPARK payları geri alınmıştır. Bu işlemlerle birlikte, geri alınan payların toplam nominal değeri 14.140.000 TL olup, bu payların sermayeye oranı %6,7969'ye ulaşmıştır. **(SINIRLI POZİTİF)**

**Günlük Veriler / BIST 100**

Veri Tarihi : 11.09.2023

	Kapanış	Günlük Değ. (%)	Yılbaşı Değ. (%)
BİST 100	8,146	-2.15	47.87
BİST 30	8,614	-2.43	44.90
BIST Banka	7,824	-5.51	55.62
BIST Sanayi	13,162	-1.58	47.82
BIST 30 Yakın Vade	8,924.750	-2.75	49.73

BIST-100	Kapanış	Önceki Kapanış	Günlük Değ. %
Hacim (mln TL)	152,719	137,006	11.47
Piyasa Değeri (mln TL)	6,912,702	7,077,943	-2.33
Halka Açık PD (mln TL)	2,151,010	2,198,222	-2.15
Yabancıların Piyasa Payı	31.72	31.32	1.27



BIST-100 Yükselenler	Kapanış	Günlük Değ. (%)	Hacim (mln TL)
ULKER	81.55	9.98	1,595.50
GWIND	34.24	9.96	1,153.88
SNGYO	3.56	8.54	518.91
KOZAL	32.80	6.08	10,231.95
SKBNK	5.79	4.89	1,943.20

BIST-100 Düşenler	Kapanış	Günlük Değ. (%)	Hacim (mln TL)
TUKAS	10.70	-8.94	1,495.48
BRSAN	650.00	-8.85	1,628.54
ISCTR	22.80	-7.69	5,931.89
GENIL	67.60	-7.33	295.04
VAKBN	14.45	-5.99	1,511.58

BIST-100 Hacmi Artanlar	Hacimdeki Değ. (%)	Kapanış	Günlük Değ. (%)
SNGYO	231.90	3.56	8.54
ENKAI	224.07	34.72	1.40
AKFGY	169.92	4.78	0.21
GWIND	136.95	34.24	9.96
KONTR	136.67	280.70	1.41

BIST- 100 Hacmi Azalanlar	Hacimdeki Değ. (%)	Kapanış	Günlük Değ. (%)
GSDHO	-78.72	4.70	-2.69
ECZYT	-69.21	217.50	-2.68
KMPUR	-59.82	84.90	-5.77
QUAGR	-58.31	6.83	-0.73
CCOLA	-48.94	406.30	-1.41

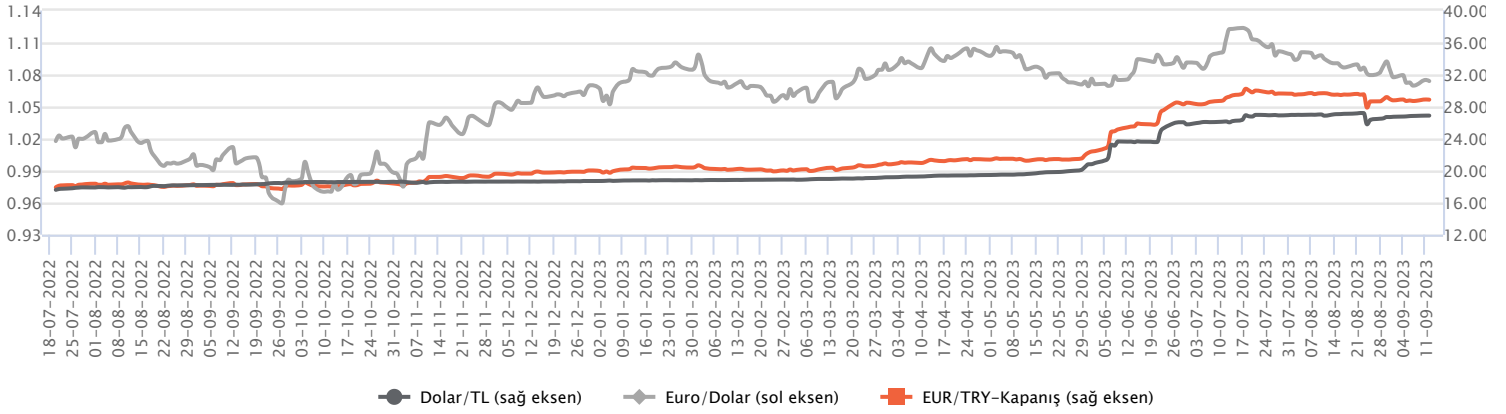
Makroekonomik Veriler*	Dönem	Cari (%)	2023T
<b>Büyüme</b>	1Ç23	4%	3,6%
<b>Enflasyon (TÜFE)</b>	Ağustos	58,9%	69%
<b>Bütçe Dengesi Mlr TL</b>	Haziran	-716	-1.250
<b>Cari Denge Mlr \$</b>	Haziran	-56,5	-50,1

\*Veriler geçmiş 12 aylık dönemi kapsamaktadır.

**Dolar/TL**

Yurt içerisinde cari işlemler dengesi temmuzda 5,47 milyar dolar açık verdi. Böylece 12 aylık cari açık 58,5 milyar dolar oldu. Diğer taraftan temmuz ayında işsizlik oranı %9,4 ile tek haneli seviyesini korudu. Sanayi üretimi endeksi ise temmuzda aylık %0,4 oranında azalış kaydederken, yıllık %7,4 oranında artış kaydetti. Sanayi üretimi yıllık bazda Haziran 2022'den bu yana en yüksek artış kaydetti. Hazine ve Maliye Bakanı Şimşek, kredi kartı, konut kredileri ve taşıt kredilerini hem fiyatlamaya hem de miktar olarak sınırlayacaklarını, kredi büyümesini enflasyon hedefiyle paralel hale getireceklerini bildirdi. Verilerin fiyatlamalara etkisi sınırlı kaldı. Kurda sakin seyirlerin izlendiği bir günü geride bıraktık. Dolar/TL, bu sabah saat 08:20 itibariyle 26,87'li seviyelerden işlem görüyor.

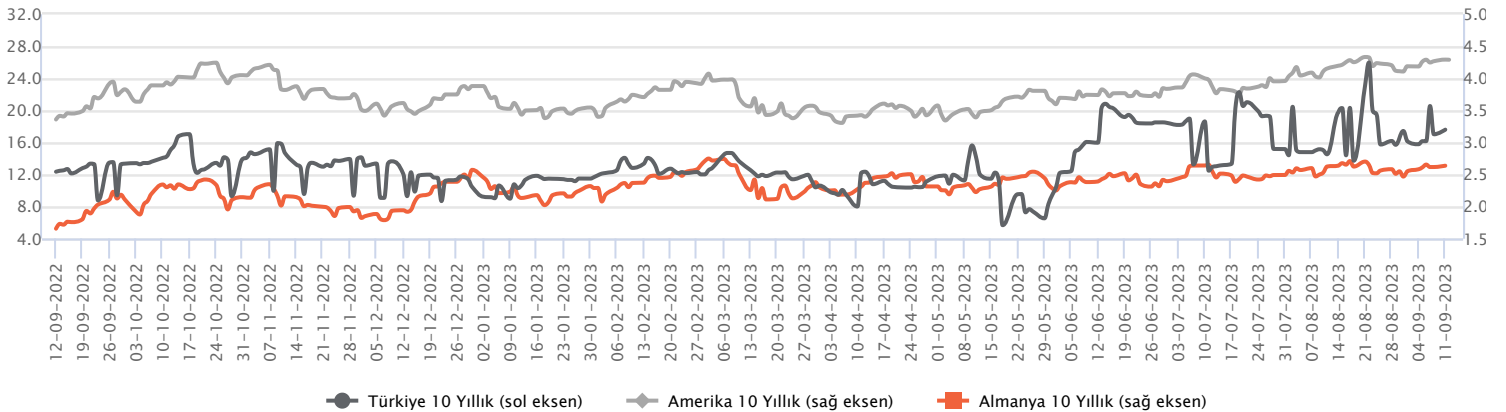
Günlük Veriler / Kurlar	Kapanış	Günlük Değ. (%)	Yılbaşı Değ. (%)
USD/TRY	26.8769	0.12	43.66
EUR/TRY	28.8926	0.58	44.26
Euro/Dolar	1.0750	0.45	0.47
Sterlin/Dolar	1.2509	0.22	3.48
Dolar/Yen	146.5870	-0.37	11.92



**Faizler**

10 yıl vadeli hazine tahvil faizi dün %20,76 seviyesinden günü tamamlarken, 2 yıl vadeli tahvil faizi ise 28 baz puanlık yükselişle günü %24,16 seviyesinden tamamladı. Hazine ve Maliye Bakanlığı dün 2 yıl vadeli sabit kuponlu devlet tahvili yeniden ihracında 463 milyon TL net satış gerçekleştirirken, ROT dahil toplam satış ise 1,013 milyon TL oldu. İhalede ortalama yıllık bileşik faiz oranı %25,14 olarak gerçekleşti. Hazine bugün 4 yıl vadeli 3 ayda bir kupon ödemeli TLREF'e endeksli devlet tahvili ile 5 yıl vadeli 6 ayda bir %8,65 kupon ödemeli sabit kuponlu devlet tahvili yeniden ihraç için ihale düzenleyecek. Tahvil faizlerinde TCMB'nin kademeli sadeleştirme adımları izlenecek öncelikli konular arasında yer almaya devam ettiğini söyleyebiliriz.

Günlük Veriler / Faizler	Kapanış	Günlük Değ.	Yılbaşı Değ.
TCMB AOFM	25.11	0.11 bp	16.09 bp
Türkiye 2 Yıllık	24.16	0.28 bp	14.19 bp
Amerika 2 Yıllık	4.99	-0.01 bp	0.57 bp
Almanya 2 Yıllık	3.10	0.02 bp	0.38 bp
Türkiye 10 yıllık	20.76	1.46 bp	10.93 bp
Amerika 10 Yıllık	4.29	0.00 bp	0.41 bp
Almanya 10 Yıllık	2.64	0.02 bp	0.06 bp



**MLP SAĞLIK / MPARK 11.09.2023 18:27:32**

Pay geri alım kapsamında 140.00 TL – 144,50 TL (ağırlıklı ortalama 141,98 TL) fiyat aralığından toplam 20.000 TL nominal değerli MPARK payları geri alınmıştır. Bu işlemlerle birlikte, geri alınan payların toplam nominal değeri 14.140.000 TL olup, bu payların sermayeye oranı %6,7969'ye ulaşmıştır. (SINIRLI POZİTİF)

**ŞİŞECAM / SISE 11.09.2023 19:30:40**

Pay geri alım kapsamında 53.65 TL – 54,60 TL (ağırlıklı ortalama 54,25 TL) fiyat aralığından toplam 1.642.968 TL nominal değerli SISE payları geri alınmıştır. Bu işlemlerle birlikte, geri alınan payların toplam nominal değeri 45.156.946 TL olup, bu payların sermayeye oranı %1,47'ye ulaşmıştır. (SINIRLI POZİTİF)

**BÜLBÜLOĞLU VİNÇ / BVSAN 11.09.2023 08:53:39**

Şirket'in AR-GE Merkezince geliştirilen ve çalışmaları tamamlanarak Türk Patent ve Marka Kurumuna 2021/004950 Numara ile yapılan arazi şartlarında, yer altında veya tünellerde, boru montajlama sisteminin olduğu yerlerde ve ray yerleşiminin yapılmadığı alanlarda boruların kaldırılmasını ve taşınmasını sağlayan portal vinç ile ilgili patent başvurusu Türk Patent ve Marka Kurumunca tescil edilmiş ve söz konusu markaya ilişkin olarak düzenlenen Patent Tescil Belgesi Şirket'e teslim edilmiştir.

**SMART GÜNEŞ ENERJİSİ / SMRTG 11.09.2023 09:24:55**

Şirket'in % 100 bağlı ortaklığı olan Smart Ges Enerji Üretim A.Ş.'nin 121.000.000 TL olan ödenmiş sermayesi 54.000.000 TL tutarında artırılarak 175.000.000 TL'ye çıkarılmıştır. Söz konusu artırılan sermayenin tamamı nakden ödenmiş olup sermaye artırımını tescil ve ilan olmuştur.

**EUROPOWER ENERJİ / EUPWR 11.09.2023 18:12:53**

Şirket, Portekiz'de yerleşik bir firmadan 'Muhtelif sayıda ve özellikte Sac Köşk, Alçak Gerilim Pano, Modüler Hücre ve Dağıtım Transformatörü' alımı konusunda sipariş almıştır. Siparişin toplam bedeli 3.618.000 USD'dir.

**ANEL ELEKTRİK / ANELE 11.09.2023 18:49:30**

Şirket'in bağlı ortaklığı AnelMarin Gemi Elektrik Elektronik Sistemleri Ticaret ve Sanayi A.Ş. ile TAIS OG ve STM İş ortaklığı arasında MİLGEM Altıncı, Yedinci ve Sekizinci Gemilerin Tedariki Projesi kapsamında gemi elektrik sistemi tedarikine ilişkin bir sözleşme imzalanmıştır. Projenin toplam tutarı 9.067.959 Euro olup, gemiler yurt içinde inşa edilecektir. Proje kapsamı gemilere ait işlemlerin 2023-2027 yılları arasında tamamlanması planlanmıştır.

\*Kamuyu Aydınlatma Platformu'na 12.09.2023 saat 08:21'e kadar gelen haberleri kapsamaktadır.

## Haftalık Piyasa Takvimi 11 - 15 Eylül

Tarih	Saat	Ülke	Veri	Önem	Dönem	Beklenti	Önceki
11 Eylül Pazartesi	10:00	Türkiye	Sanayi Üretim Endeksi (Aylık/Yıllık)	📊	Temmuz		1.60%/0.60%
	10:00	Türkiye	Cari İşlemler Dengesi	📊	Temmuz	-4.6 mlr \$	0.67 mlr \$
	10:00	Türkiye	İşsizlik Oranı	📊	Temmuz		9,60%
12 Eylül Salı	09:00	İngiltere	İşsizlik Oranı	📊	Temmuz	4,30%	4,20%
	12:00	Almanya	ZEW Ekonomik Güven Endeksi	📊	Eylül	-15,00	-12,30
	12:00	Euro B.	ZEW Ekonomik Güven Endeksi	📊	Eylül		-5,50
13 Eylül Çarşamba	15:45	Almanya	Cari İşlemler Dengesi	📊			29.6 mlr \$
	02:50	Japonya	ÜFE (Aylık/Yıllık)	📊	Ağustos	0.10%/3.20%	0.10%/3.60%
	09:00	İngiltere	Sanayi Üretim Endeksi (Aylık/Yıllık)	📊	Temmuz	-0.60%/0.50%	1.80%/0.70%
	09:00	İngiltere	Dış Ticaret Dengesi	📊	Temmuz		-4.79 mlr £
	12:00	Euro B.	Sanayi Üretim Endeksi (Aylık/Yıllık)	📊	Temmuz	-0.70%/0.40%	0.50%/-1.20%
	15:30	ABD	TÜFE (Aylık/Yıllık)	📊	Ağustos	0.60%/3.60%	0.20%/3.20%
	15:30	ABD	Çekirdek TÜFE (Aylık/Yıllık)	📊	Ağustos	0.20%/4.30%	0.20%/4.70%
17:30	ABD	Ham Petrol Stokları	📊	Haftalık		-6.307M	
21:00	ABD	Federal Bütçe Dengesi	📊	Ağustos		-221.0 mlr \$	
14 Eylül Perşembe	07:30	Japonya	Kapasite Kullanım Oranı	📊	Temmuz		3,80%
	07:30	Japonya	Sanayi Üretim Endeksi (Aylık/Yıllık)	📊	Temmuz		2.40%/0.00%
	15:15	Euro B.	Avrupa Merkez Bankası (ECB) Faiz Kararı	📊	Eylül	4,25%	4,25%
	15:30	ABD	Perakende Satışlar (Aylık/Yıllık)	📊	Ağustos		0.70%/3.17%
	15:30	ABD	ÜFE (Aylık/Yıllık)	📊	Ağustos	0.40%/1.20%	0.30%/0.80%
	15:30	ABD	Haftalık İşsizlik Maaşı Başvuruları	📊	Eylül		216 Bin
	15:45	Euro B.	ECB Başkanı C. Lagarde'nin Basın Konferansı	📊	Eylül		
17:00	ABD	İşletme Stokları	📊	Temmuz	0,10%	0,00%	
15 Eylül Cuma	05:00	Çin	Sanayi Üretim Endeksi (Yıllık)	📊	Ağustos	4,00%	3,70%
	05:00	Çin	Perakende Satışlar (Aylık)	📊	Ağustos	2,80%	2,50%
	05:00	Çin	İşsizlik Oranı	📊	Ağustos		5,30%
	10:00	Türkiye	Konut Satışları	📊	Ağustos		109.5 Bin
	10:00	Türkiye	TCMB Piyasa Katılımcıları Anketi	📊	Eylül		
	11:00	Türkiye	Bütçe Dengesi	📊	Ağustos		48.57 mlr TL
	12:00	Euro B.	Dış Ticaret Dengesi	📊	Temmuz		23 mlr €
	15:30	ABD	New York Fed Sanayi Endeksi	📊	Eylül	-10,00	-19,00
	16:15	ABD	Kapasite Kullanım Oranı	📊	Ağustos	79,30%	79,30%
16:15	ABD	Sanayi Üretim Endeksi (Aylık/Yıllık)	📊	Ağustos		1.00%/-0.23%	
17:00	ABD	Michigan Tüketici Güven Endeksi	📊	Eylül	69,20	69,50	

Takvim açıklanacak tüm verileri [kapsamamaktadır](#). Tahminler Gedik Yatırım Araştırma, Bloomberg, Tradingeconomics.com, Investing.com, Econoday.com kaynaklarından alınmıştır.

## Günlük Bülten

**Genel Müdürlük**

Esentepe Mh. Ecza Sk. Safter Han İş Merkezi No:6 Şişli/İstanbul – (0212) 286 30 00

**Beylikdüzü**

Hayrettin Paşa Mah. 1993 Sokak No:22 Ferah Residence Daire A1 Esenyurt – (0212) 270 26 43

**Erenköy**

Bağdat Caddesi Beyaz Apt. No: 339 D:5 Erenköy – (0216) 301 10 45

**Levent**

Nispetiye Mah. Aydar Cad Metro İş Merkezi No. 10 İç Kapı No: 1 Beşiktaş – (0212) 286 30 00

**Nişantaşı**

Vali Konağı Cad. No.77 Polat Apt. Kat.3 D.3 Nişantaşı/Şişli – (0212) 241 15 75

**Sirkeci**

Hobyar Mah. Aşirefendi Cad. Denizli Han Blok No: 27 Kapı No: 611 Fatih – (0212) 939 67 78

**Suadiye**

Suadiye Mah. Öncü Sokak Büyük Hanlı Konutları B1 Blok K:8 D:22 Kadıköy – (0216) 350 01 43

**Ankara**

Tunalı Hilmi Cad. 60/12 Kavaklıdere – (0312) 426 16 61

**Bursa**

Çekirge Mah. Çekirge Cad. Gökçen Apt. Blok 97/1 C Osmangazi – (0224) 233 43 37

**Malatya**

Sancaktar Mah. Aslantepo Cad. Canbaylar Plaza No. 93/9 Battalgazi – (0422) 377 90 00

**Niğde**

Aşağı Kayabaşı Mah. Dr. Sami Yağız Cad. Kültür Plaza No:32 Kat:1/4 Niğde – (0388) 214 19 35

**YASAL UYARI**

Bu rapor, bir veya daha fazla sermaye piyasası aracı veya bunları ihraç eden ortaklıklar ve kuruluşlar ile piyasa eğilimleri hakkında, belirli bir kişiye veya mali durumları, risk ve getiri tercihleri benzer nitelikteki bir gruba yönelik olmamak kaydıyla, Marbaş Menkul Değerler A.Ş. müşterilerine ve/veya dağıtım kanallarına yönelik olarak Marbaş Menkul Değerler A.Ş.'nin anlaşmalı olduğu dışarıdan hizmet sağlayıcı kuruluş tarafından hazırlanmıştır. Burada yer alan yatırım bilgi, yorum ve tavsiyeleri yatırım danışmanlığı kapsamında değildir. Yatırım danışmanlığı hizmeti, yetkili kuruluşlar tarafından kişilerin risk ve getiri tercihleri dikkate alınarak kişiye özel sunulmaktadır. Burada yer alan yorum ve tavsiyeler ise genel niteliktedir. Bu tavsiyeler mali durumunuz ile risk ve getiri tercihlerinize uygun olmayabilir. Bu nedenle, sadece burada yer alan bilgilere dayanılarak yatırım kararı verilmesi beklentilerinize uygun sonuçlar doğurmayabilir. Bu rapor ve yorumlardaki yazılar, bilgiler ve grafikler, ulaşılabilen ilk kaynaklardan iyi niyetle ve doğruluğu, geçerliliği, etkinliği velhasıl her ne şekil, suret ve nam altında olursa olsun herhangi bir karara dayanak oluşturması hususunda herhangi bir teminat, garanti oluşturmadan, yalnızca bilgi edinilmesi amacıyla derlenmiştir. İş bu raporlardaki yorumlardan; eksik bilgi ve/veya güncellenme gibi konularda ortaya çıkabilecek zararlardan Marbaş Menkul Değerler A.Ş. ve çalışanları sorumlu değildir. Marbaş Menkul Değerler A.Ş. her an, hiçbir şekil ve surette ön ihbara ve/veya ihtara gerek kalmaksızın söz konusu bilgileri, tavsiyeleri değiştirebilir ve/veya ortadan kaldırabilir. Genel anlamda bilgi vermek amacıyla hazırlanmış olan iş bu rapor ve yorumlar, kapsamı bilgiler, tavsiyeler hiçbir şekil ve surette Marbaş Menkul Değerler A.Ş.'nin herhangi bir taahhüdünü tazammum etmediğinden, bu bilgilere istinaden her türlü özel ve/veya tüzel kişiler tarafından alınacak kararlar, varılacak sonuçlar, gerçekleştirilecek işlemler ve oluşabilecek her türlü riskler bizatihi bu kişilere ait ve raci olacaktır. Hiçbir şekil ve surette ve her ne nam altında olursa olsun, her türlü gerçek ve/veya tüzel kişinin, gerek doğrudan gerek dolayısı ile ve bu sebeplerle uğrayabileceği her türlü doğrudan ve/veya dolayısıyla oluşacak maddi ve manevi zarar, kar mahrumiyeti, velhasıl her ne nam altında olursa olsun uğrayabileceği zararlardan hiçbir şekil ve surette Marbaş Menkul Değerler A.Ş. ve çalışanları sorumlu tutulamayacak ve hiçbir şekil ve surette her ne nam altında olursa olsun Marbaş Yatırım Menkul Değerler A.Ş. çalışanlarından talepte bulunulmayacaktır.