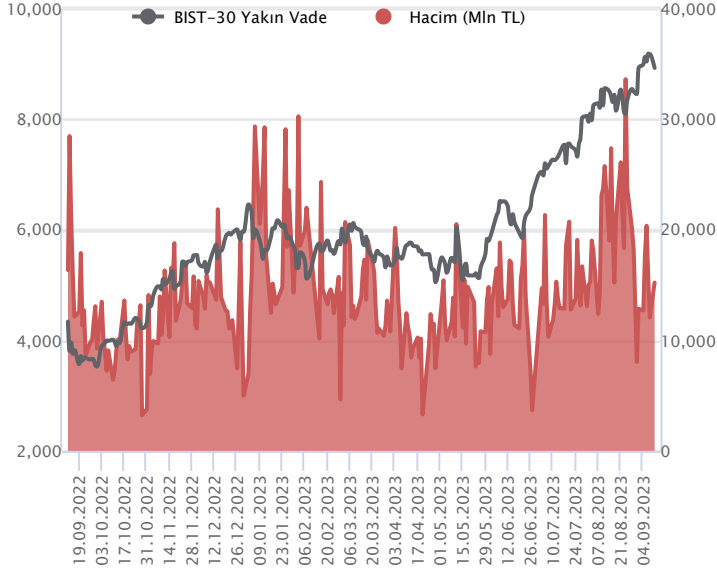


Sözleşme Kodu	Vade Ayı	Uzlaşma Fiyatı	Önceki Uzlaşma Fiyatı	Değişim	Değişim Puan	Gün İçi Yüksek	Gün İçi Düşük	İşlem Miktarı	İşlem Hacim	Açık Pozisyon	Açık Pozisyon Değişimi	Vadeye Kalan Gün Sayısı	Takasbank Başlangıç Teminatı %
ENDEKS KONTRATLARI													
F_XU0301023	31.10.2023	8,926.50	9,153.50	-2.48 %	-227.00	9,289.00	8,902.50	168,159.00	15,220,905,705.00	199,216.00	7,962.00	50	16
F_XU0301223	29.12.2023	9,400.50	9,594.25	-2.02 %	-193.75	9,708.00	9,376.25	1,134.00	107,863,290.00	2,093.00	106.00	109	16

BIST 30 Yakın Vadeli Kontratı



Yeni haftaya yükselişle başlangıç yapılsa da açılış sonrası gelen kar realizasyonu gün boyu etkisini gösterdi. Bankacılık sektöründe satışlar genele yayıldı ve seansın ikinci yarısında sert değer kaybı görüldü. 8.902,50-9,289 seviyeleri arasında işlem gören sözleşme % 2,48 düşüşle 8.926,50 uzlaşma fiyatından kapattı. Akşam seansında yatay işlem gören sözleşme uzlaşmanın bölgesinde 8.924,75 puandan günü tamamladı. Yurtdışı tarafında, ABD borsaları yükselişle kapatırken bu sabah vadeileri hafif satıcılı işlem görüyor. Asya piyasalarında yeşil ekranlar hakim ve Avrupa borsalarının hafif alıcılı açılış yapması bekleniyor. Ekim vadeli sözleşmenin güne tepki alımlarıyla başlamasını beklemekteyiz.

Kısa vadede önemli destek bölgesi olarak takip ettiğimiz 8.900 seviyesine kadar geri çekilen sözleşmede, 8.900-9.000 seviyelerini gün içi destek ve direnç olarak takip edeceğiz. Tepki alımlarının anlam kazanması için 9.000 üstünde tutunma görmek gerekir. Bu durumda 9.100-9.140 bölgesine doğru yükselişin devamı beklenebilir. 8.900 desteği altında kalıcı olması ile 8.800 ve 8.757 seviyelerinde doğru satış baskısının devam etmesini beklemekteyiz.

Endeks - 30 Yakın Vade Aracı Kurum Dağılımı Günlük Değişim

Long			Short		
Kurum	Net Lot	Pay (%)	Kurum	Net Lot	Pay (%)
Halk Yatırım	5.255	27	Bank of America	7.267	37
İş Yatırım	2.606	13	Deniz Yatırım	3.097	16
Ziraat Yatırım	2.492	13	Meksa Yatırım	2.461	13
Tera Yatırım	1.978	10	Tacirler Yatırım	1.833	9
Garanti BBVA	1.585	8	İnfo Yatırım	1.643	8
Diğer	5.812	30	Diğer	3.427	17

İlk 5 Kurum Satım Ağırlıklı

Endeks - 30 Yakın Vade Aracı Kurum Dağılımı Tüm Vade

Long			Short		
Kurum	Net Lot	Pay (%)	Kurum	Net Lot	Pay (%)
Teb Yatırım	62.406	51	Bank of America	43.036	35
Yapı Kredi Yatırım	29.993	25	Ak Yatırım	17.191	14
Halk Yatırım	12.695	11	İnfo Yatırım	11.144	9
İş Yatırım	9.878	8	HSBC Yatırım	9.919	8
Vakıf Yatırım	3.829	3	Meksa Yatırım	8.908	7
Diğer	2.606	2	Diğer	31.261	26

İlk 5 Kurum Alım Ağırlıklı

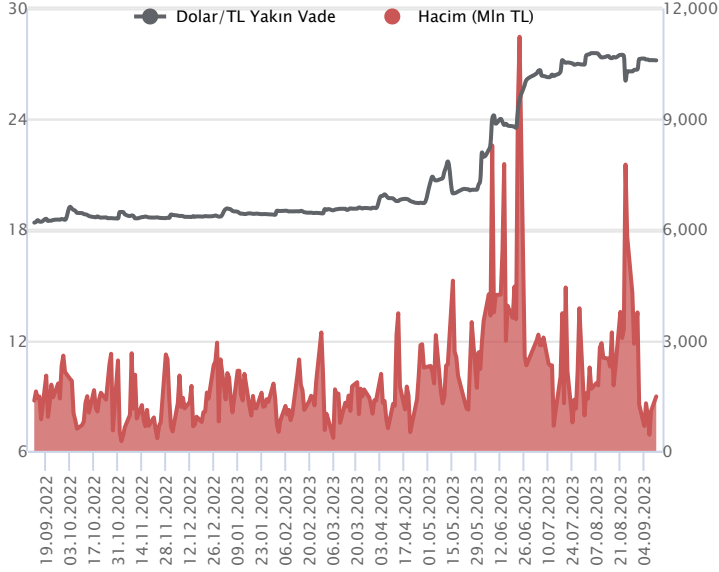


Fiyat (%) Açık Pozisyon (%) Yorum

Artış	Artış	Yükselişin devamlılığı için sinyal olarak kabul edilebilir.
Artış	Azalış	Yükselişin desteklenmediğini gösterir.
Azalış	Artış	Düşüşlerin devamlılığı için sinyal olarak kabul edilebilir.
Azalış	Azalış	Düşüşlerin desteklenmediğini gösterir.

Sözleşme Kodu	Vade Ayı	Uzlaşma Fiyatı	Önceki Uzlaşma Fiyatı	Değişim	Değişim Puan	Gün İçi Yüksek	Gün İçi Düşük	İşlem Miktarı	İşlem Hacim	Açık Pozisyon	Açık Pozisyon Değişimi	Vadeye Kalan Gün Sayısı	Takasbank Başlangıç Teminatı %
DÖVİZ KONTRATLARI													
F_EURTRY0923	29.09.2023	29.2568	29.1755	0.28 %	0.08	29.2753	29.0010	748	21,848,485	13,661	-302	18	16
F_EURTRY1023	31.10.2023	29.9088	29.9300	-0.07 %	-0.02	29.9800	29.8650	139	4,158,696	3,333	-12	50	16
F_EURUSD0923	29.09.2023	1.0766	1.0749	0.16 %	0.00	1.0776	1.0738	2,685	77,428,995	56,670	-411	18	4
F_EURUSD1023	31.10.2023	1.0796	1.0763	0.31 %	0.00	1.0797	1.0765	378	10,921,934	4,591	-11	50	4
F_USDTRY0923	29.09.2023	27.1822	27.1856	-0.01 %	0.00	27.1970	27.1600	54,343	1,476,582,598	1,118,137	-43,839	18	15
F_USDTRY1023	31.10.2023	27.8535	27.8371	0.06 %	0.02	27.8800	27.7793	37,814	1,051,511,167	653,121	29,364	50	15

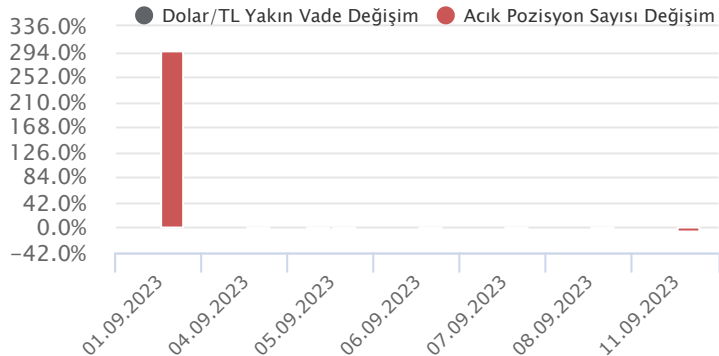
Dolar/TL Yakın Vadeli Kontratı



Eylül vadeli Dolar/TL sözleşmesi dün 27,1600 ile 27,1970 seviyeleri arasında dalgalanarak günü %0,01'lik düşüşle 27,1822 uzlaşma fiyatından tamamladı. Yurt içerisinde cari işlemler dengesi temmuzda 5,47 milyar dolar açık verdi. Böylece 12 aylık cari açık 58,5 milyar dolar oldu. Diğer taraftan temmuz ayında işsizlik oranı %9,4 ile tek haneli seviyesini korudu. Sanayi üretimi endeksi ise temmuzda aylık %0,4 oranında azalış kaydederken, yıllık %7,4 oranında artış kaydetti. Sanayi üretimi yıllık bazda Haziran 2022'den bu yana en yüksek artışı kaydetti. Cumhurbaşkanı Erdoğan, para politikasında alınan tedbirlerin etkisinin gecikmeli olduğunu ve sabırlı olunması gerektiğini bildirdi. Verilerin fiyatlamalara etkisi sınırlı kaldı. Kurda sakin seyirlerin izlendiği bir günü geride bıraktık. Bugün yurt içerisinde perakende satışlar verisi takip edilecek. ABD tarafında ise veri akışı sakin. Dolar/TL spot kuru, bu sabah saat 08:20 itibariyle 26,87'li seviyelerden işlem görüyor. Dolar endeksi 104,63 civarında bulunuyor. ABD 10 yıllık tahvil faizi ise %4,29'lu seviyelerde hareket ediyor.

Dolar/TL Yakın Vade Aracı Kurum Dağılımı Günlük Değişim					
Long			Short		
Kurum	Net Lot	Pay (%)	Kurum	Net Lot	Pay (%)
Akbank	29.559	63	Ak Yatırım	25.173	54
Teb Yatırım	11.980	26	Garanti BBVA	6.675	14
İş Yatırım	3.657	8	Deniz Yatırım	5.329	11
Bank of America	1.386	3	Ünlü Menkul	4.062	9
Sanko Yatırım	219	1	QNB Finans Yatırım	1.255	3
Diğer	203	0	Diğer	4.510	10
İlk 5 Kurum Alım Ağırlıklı					

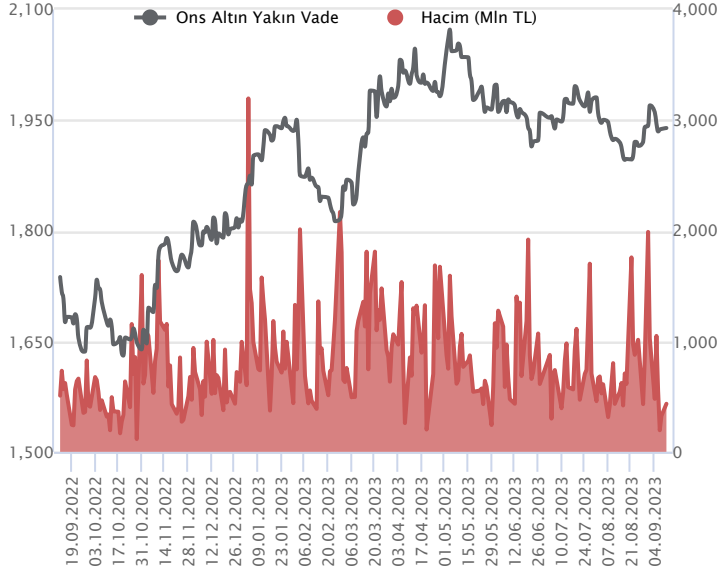
Dolar/TL Yakın Vade Aracı Kurum Dağılımı Tüm Vade					
Long			Short		
Kurum	Net Lot	Pay (%)	Kurum	Net Lot	Pay (%)
Ak Yatırım	245.004	25	Akbank	503.171	52
İş Yatırım	176.302	18	Teb Yatırım	231.665	24
Garanti BBVA	102.490	11	Finansbank	62.576	7
Deniz Yatırım	75.298	8	Yapı ve Kredi	46.051	5
Bank of America	47.155	5	Burgan Yatırım	39.941	4
Diğer	322.136	33	Diğer	84.981	9
İlk 5 Kurum Satım Ağırlıklı					



Fiyat (%)	Açık Pozisyon (%)	Yorum
Artış	Artış	Yükselişin devamlılığı için sinyal olarak kabul edilebilir.
Artış	Azalış	Yükselişin desteklenmediğini gösterir.
Azalış	Artış	Düşüşlerin devamlılığı için sinyal olarak kabul edilebilir.
Azalış	Azalış	Düşüşlerin desteklenmediğini gösterir.

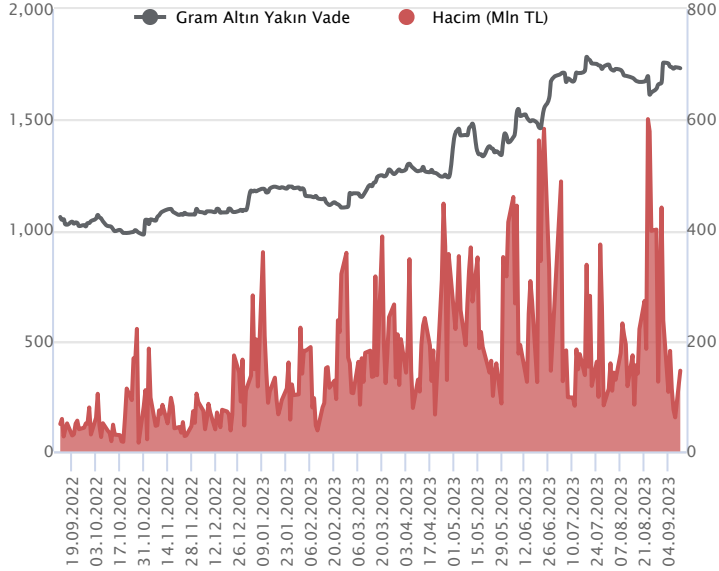
Sözleşme Kodu	Vade Ayı	Uzlaşma Fiyatı	Önceki Uzlaşma Fiyatı	Değişim	Değişim Puan	Gün İçi Yüksek	Gün İçi Düşük	İşlem Miktarı	İşlem Hacim	Açık Pozisyon	Açık Pozisyon Değişimi	Vadeye Kalan Gün Sayısı	Takasbank Başlangıç Teminatı %
ALTIN KONTRATLARI													
F_XAUTRYM1023	31.10.2023	1,732.710	1,735.050	-0.13 %	-2.34	1,740.870	1,729.750	84,232	145,973,098	1,249,298	-15,522	50	15
F_XAUTRYM1223	29.12.2023	1,843.350	1,842.340	0.05 %	1.01	1,851.240	1,838.160	7,964	14,670,269	85,329	544	109	15
F_XAUUSD1023	31.10.2023	1,939.000	1,941.450	-0.13 %	-2.45	1,947.200	1,936.600	8,343	434,460,836	66,680	-346	50	8
F_XAUUSD1223	29.12.2023	1,958.350	1,960.300	-0.10 %	-1.95	1,966.000	1,957.500	593	31,166,433	5,511	103	109	8

ONS ALTIN Yakın Vadeli Kontratı



Ekim vadeli ons altın sözleşmesi dün 1936,60 – 1947,20\$ arasında dalgalanarak, günü yüzde 0,13 düşüyle 1939,00\$ uzlaşma fiyatından kapattı. Spot piyasada saat 08:10 itibariyle ons altın 1922\$ seviyesinde bulunuyor. Dün sözleşmede yatay seyirler hakimdi. Bu nedenle stratejimiz geçerliliğini sürdürüyor. Sözleşme için 1935-1950\$ arasını nötr olarak değerlendirmeye devam ediyoruz. Sözleşme için 1935\$ destek noktası olarak takip edilebilir. Bu destek altı kapanışların devamında aşağı yönlü pozisyonların artması beklenebilir. Bu noktada sözleşme için 1954\$ stop seviyesi belirlenerek 1895\$ seviyesi hedeflenebilir. Yukarıda 1950\$ direnç noktası olarak görülüyor. Bu direncin üzerinde kapanışların devamında 1930\$ stop loss olmak koşuluyla 1989\$ seviyesi değerlendirilebilir. Bugün için veri takvimi sakin. Yarın ABD'de enflasyon günü olacağı için bugün temkinli seyirler görülebilir. Sözleşmede olası oynaklığa karşı yatırımcıların aktif bir kar al/zarar durdur seviyesi belirleyerek hareket etmeleri daha sağlıklı olabilir.

GRAM ALTIN Yakın Vadeli Kontratı

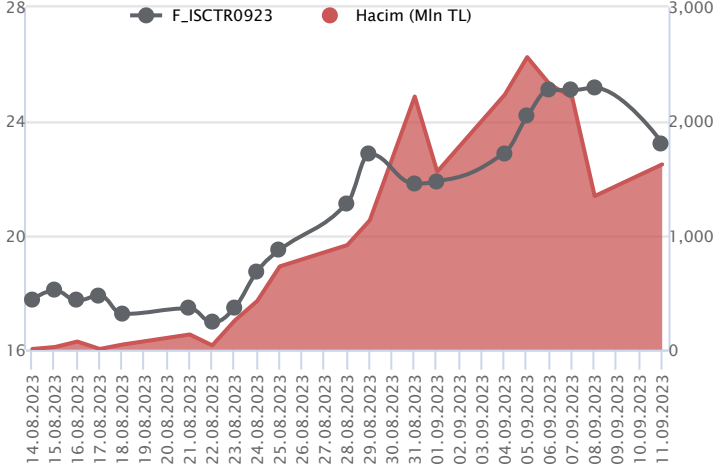


Ekim vadeli gram altın sözleşmesi dün 1729,75-1740,87 TL arasında dalgalanarak, günü yüzde 0,13 düşüyle 1732,71 TL uzlaşma fiyatından tamamladı. Spot piyasada saat 08:10 itibariyle gram altın 1661 TL seviyesinde izleniyor. Ons altın 1922\$ ve Dolar/TL kuru 26,87 TL seviyesinde bulunuyor. Bugün yurt içinde ve yurt dışında açıklanacak önemli bir veri akışı bulunmamaktadır. Sözleşmede olası oynaklığa karşı yatırımcıların aktif bir kar al/zarar durdur seviyesi belirleyerek hareket etmeleri daha sağlıklı olabilir.

Sözleşme	Vade Ayı	Son Uzlaşma	Önceki Uzlaşma	Değişim %	Günün Düşüğü	Günün Yükselişi	İşlem Adedi	İşlem Hacmi
PAY VADELİ SÖZLEŞMELERİNDE EN FAZLA İŞLEM GÖRENLER								
F_ISCTR0923	29.09.2023	23.260	25.210	-7.7 %	23.190	25.410	670,475	1,623,747,623
F_KOZAL0923	29.09.2023	33.520	31.450	6.6 %	31.700	34.470	473,977	1,579,371,602
F_EREGL0923	29.09.2023	47.170	48.590	-2.9 %	47.100	49.050	314,184	1,515,952,233

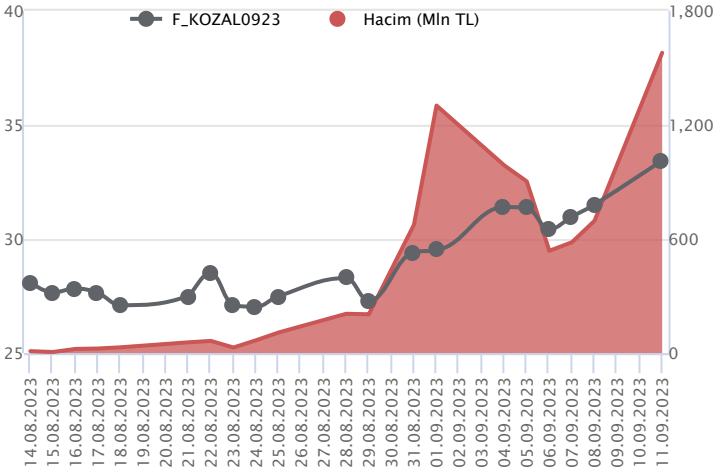
Pay vadeli sözleşmeleri, düşük teminatlarla yüksek tutarlı pozisyonlar almayı mümkün kılar. Pay vadeli sözleşmeleri ile ilgili daha detaylı bilgi almak için Marbaş Menkul Değerler A.Ş. ile iletişime geçebilirsiniz.

F_ISCTR0923 Vadeli Kontratı



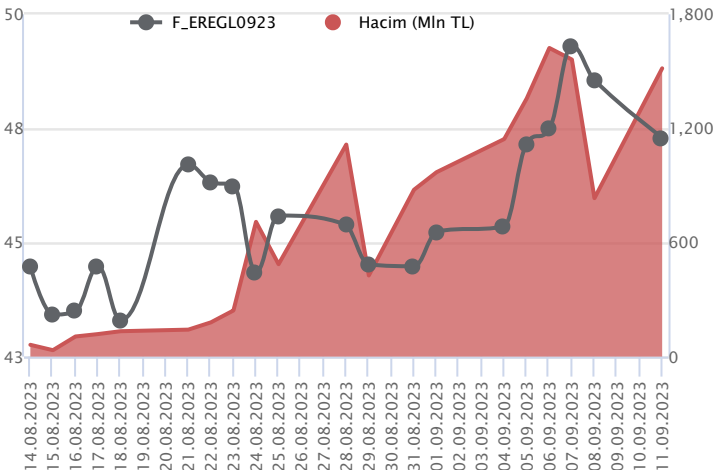
Eylül vadeli ISCTR pay sözleşmesi dün 23,19 TL ile 25,41 TL seviyeleri arasında dalgalanarak günü %7,74'lük düşüşle 23,26 TL uzlaşma fiyatından tamamladı. Dün sözleşmede ve bankacılık endeksinde sert satıcılar seyirler izledi. Dünkü bültende de belirttiğimiz üzere bankacılık endeksinde volatil hareketler izlenmekte olup, yatırımcıların aktif bir stop loss stratejisine bağlı kalmalarının yararlı olacağını değerlendiriyoruz. Teknik görünümde sözleşmede 23,19 TL -23,25 TL bölgesi destek aralığı olup fiyatlamada bu bölge altındaki kalıcı fiyat hareketlerinde 22,65 TL - 22,58 TL aralığı destek bölgesi olarak izlenebilir. Bu aralı altındaki fiyatlamalarda 22,34 TL seviyesi gündeme gelebilir. Dünkü sert düzeltme hareketleri sonrası sözleşmede tepki yükselişlerinin izlenmesi durumunda 23,67 TL - 23,73 TL aralığı direnç bölgesi olup, bu aralık üzerindeki fiyatlamalarda 24,03 TL seviyesi gündeme gelebilir.

F_KOZAL0923 Vadeli Kontratı



Eylül vadeli KOZAL pay sözleşmesi dün 31,70 TL ile 34,47 TL seviyeleri arasında dalgalanarak günü %6,58'lik yükselişle 33,52 TL uzlaşma fiyatından tamamladı. Günün ilk yarısında sert yükseliş eğilimlerinin izlendiği sözleşmede, günün ikinci yarısında endeks tarafında satıcılar seyirlerin artması ile birlikte kazançların bir kısmının geri verildiği izlendi. Teknik görünümde sözleşmede yükseliş eğiliminin devam etmesi durumunda 33,92 TL ile 34,47 TL seviyeleri direnç noktaları olarak takip edilebilir. Fiyatlamada 34,47 TL üzerindeki kalıcı fiyat hareketlerinde 35,00 TL seviyesi direnç olarak gündeme gelebilir. Olası düzeltme hareketlerinin izlenmesi durumunda ise 32,81 TL seviyesi destek noktası olarak izlenebilir. Bu seviye altındaki fiyatlamalarda 32,19 TL seviyesi izlenecek diğer destek noktası olarak takip edilebilir.

F_EREGL0923 Vadeli Kontratı



Eylül vadeli EREGL pay sözleşmesi dün 47,10 TL ile 49,05 TL seviyeleri arasında dalgalanarak günü %2,92'lik düşüşle 47,17 TL uzlaşma fiyatından tamamladı. Güne yükseliş eğiliminde başlayan sözleşmede günün ilk yarısında yataya yakın kararsız seyirlerin izlenmesinin ardından günün ikinci yarısında endekste yaşanan satış baskısı ile birlikte sözleşmede de satıcılar seyirler etkili oldu. Teknik görünümde yükseliş trendi devam etmekte olup, düzeltme hareketlerinin izlenmeye devam etmesi durumunda 46,93 TL ve 46,57 TL seviyeleri destek noktaları olarak takip edilebilir. Olası düzeltme hareketleri 46,57 TL altında kalıcılık sağlaması durumunda ise 46,00 TL civarı ve 45,04 TL seviyeleri destek noktaları olarak gündeme gelebilir. Yükseliş eğilimlerinin tekrar hakim olması durumunda 47,83 TL ve 48,42 TL seviyeleri direnç olup, 48,42 TL üzerindeki kalıcı fiyat hareketlerinde ise 49,05 TL ve 49,44 TL seviyeleri direnç olarak gündeme gelebilir.

Dayanak Varlıkların Teknik Gösterge Görünümleri
20 Gün Ortalama/Fiyat Kesişmesi (YUKARI)

Bu şartları sağlayan dayanak varlık bulunmamaktadır.

20 Gün Ortalama/Fiyat Kesişmesi (AŞAĞI)

TAVHL

FROTO

GARAN

ODAS

Güç Göstergeleri Olumlu

SKBNK

ISGYO

KOZAL

SOKM

Güç Göstergeleri Zayıf

THYAO

PGSUS

ODAS

RSI ve Momentum göstergelerine göre olumlu olanlar

RSI ve Momentum göstergelerine göre zayıf olanlar

50 Gün Ortalama/Fiyat Kesişmesi (YUKARI)

Bu şartları sağlayan dayanak varlık bulunmamaktadır.

50 Gün Ortalama/Fiyat Kesişmesi (AŞAĞI)

Bu şartları sağlayan dayanak varlık bulunmamaktadır.

MACD

Varlık	Gösterge Durumu
TOASO	ZAYIF AL
AKBNK	ZAYIF SAT
MGROS	ZAYIF SAT
PETKM	ZAYIF SAT
SAHOL	ZAYIF SAT

Göstergeleri Dipte Olanlar

ODAS

PGSUS

XPT/USD

XAG/USD

GBP/USD

CCI, RSI, Stochastics, Williams' %R , MFI ve DX göstergelerinin ortalaması en düşük olanlar

20/50 Gün Ortalama Kesişmesi (YUKARI)

Bu şartları sağlayan dayanak varlık bulunmamaktadır.

20/50 Gün Ortalama Kesişmesi (AŞAĞI)

Bu şartları sağlayan dayanak varlık bulunmamaktadır.

Para Girişi Olan Dayanak Varlıklar

Varlık	Kapanış	İşlem Hacmi (Mln TL)
KOZAL	32.80	10,231.95093
ENKAI	34.72	5,899.87710
TOASO	293.50	2,972.63220
SKBNK	5.79	1,943.19928

Para Çıkışı Olan Dayanak Varlıklar

Varlık	Kapanış	İşlem Hacmi (Mln TL)
XSD25	9,985.49	53,195.84
DOHOL	14.11	1,410.44
TAVHL	122.30	768.95
AKSEN	39.28	710.17

Yüksek Hacimliler

Varlık	İşlem Hacmi (Mln TL)
XU030	100,267.88
XSD25	53,195.84
X10XB	48,966.08
XLBNK	22,864.71
KOZAL	10,231.95

Dayanak Varlıkların Teknik Gösterge Konumları

Kod	5 Günlük H.O	10 Günlük H.O	20 Günlük H.O	50 Günlük H.O	RSI	StochS	MACD	CCI
AEFES	SATIM	SATIM	ALIM	ALIM	SATIM	ALIM	SATIM	SATIM
AKBNK	SATIM	SATIM	ALIM	ALIM	SATIM	ALIM	SATIM	SATIM
AKSEN	SATIM	SATIM	ALIM	ALIM	SATIM	SATIM	SATIM	SATIM
ALARK	SATIM	SATIM	ALIM	ALIM	SATIM	ALIM	SATIM	SATIM
ARCLK	SATIM	SATIM	ALIM	ALIM	SATIM	SATIM	SATIM	SATIM
ASELS	ALIM	ALIM	ALIM	ALIM	SATIM	ALIM	ALIM	SATIM
ASTOR	SATIM	SATIM	ALIM	ALIM	SATIM	ALIM	SATIM	SATIM
BIMAS	ALIM	ALIM	ALIM	ALIM	ALIM	SATIM	SATIM	SATIM
CNH/TRY	ALIM	ALIM	ALIM	ALIM	ALIM	SATIM	SATIM	ALIM
DOHOL	SATIM	SATIM	ALIM	ALIM	SATIM	ALIM	SATIM	SATIM
ECILC	ALIM	ALIM	ALIM	ALIM	SATIM	ALIM	ALIM	SATIM
EKGYO	SATIM	SATIM	ALIM	ALIM	SATIM	ALIM	ALIM	SATIM
ENJSA	ALIM	ALIM	ALIM	ALIM	SATIM	SATIM	ALIM	SATIM
ENKAI	ALIM	ALIM	ALIM	ALIM	ALIM	SATIM	ALIM	ALIM
EREGL	SATIM	ALIM	ALIM	ALIM	SATIM	ALIM	ALIM	SATIM
EUR/TRY	ALIM	ALIM	SATIM	ALIM	ALIM	SATIM	SATIM	ALIM
EUR/USD	ALIM	SATIM	SATIM	SATIM	ALIM	SATIM	SATIM	ALIM
FROTO	SATIM	SATIM	SATIM	ALIM	SATIM	SATIM	SATIM	ALIM
GARAN	SATIM	SATIM	SATIM	ALIM	SATIM	ALIM	SATIM	SATIM
GBP/USD	SATIM	SATIM	SATIM	SATIM	ALIM	SATIM	SATIM	ALIM
GUBRF	ALIM	ALIM	ALIM	ALIM	ALIM	SATIM	ALIM	SATIM
HALKB	SATIM	ALIM	ALIM	ALIM	SATIM	ALIM	ALIM	SATIM
HEKTS	SATIM	SATIM	SATIM	SATIM	SATIM	ALIM	ALIM	SATIM
ISCTR	SATIM	ALIM	ALIM	ALIM	SATIM	ALIM	ALIM	SATIM
ISGYO	ALIM	ALIM	ALIM	ALIM	ALIM	SATIM	ALIM	ALIM
KARSN	SATIM	SATIM	ALIM	ALIM	SATIM	ALIM	ALIM	SATIM
KCHOL	SATIM	SATIM	ALIM	ALIM	SATIM	ALIM	SATIM	SATIM
KOZAA	ALIM	ALIM	ALIM	ALIM	ALIM	ALIM	ALIM	SATIM
KOZAL	ALIM	ALIM	ALIM	ALIM	ALIM	SATIM	ALIM	ALIM
KRDMD	SATIM	SATIM	ALIM	ALIM	SATIM	ALIM	ALIM	SATIM
MGROS	ALIM	ALIM	ALIM	ALIM	SATIM	SATIM	SATIM	SATIM
ODAS	SATIM	SATIM	SATIM	ALIM	SATIM	SATIM	SATIM	SATIM
OYAKC	ALIM	ALIM	ALIM	ALIM	SATIM	ALIM	ALIM	SATIM
PETKM	SATIM	SATIM	ALIM	ALIM	SATIM	ALIM	SATIM	SATIM
PGSUS	SATIM	SATIM	SATIM	ALIM	SATIM	ALIM	SATIM	SATIM
RUB/TRY	ALIM	ALIM	SATIM	SATIM	ALIM	SATIM	SATIM	ALIM
SAHOL	SATIM	ALIM	ALIM	ALIM	SATIM	ALIM	SATIM	SATIM
SASA	SATIM	SATIM	SATIM	SATIM	SATIM	ALIM	ALIM	SATIM
SISE	ALIM	ALIM	ALIM	ALIM	ALIM	ALIM	ALIM	SATIM
SKBNK	ALIM	ALIM	ALIM	ALIM	ALIM	SATIM	ALIM	ALIM
SOKM	ALIM	ALIM	ALIM	ALIM	SATIM	SATIM	ALIM	ALIM
TAVHL	SATIM	SATIM	SATIM	ALIM	SATIM	SATIM	SATIM	SATIM
TCELL	ALIM	ALIM	ALIM	ALIM	ALIM	SATIM	SATIM	ALIM
THYAO	SATIM	SATIM	SATIM	ALIM	SATIM	ALIM	SATIM	SATIM
TKFEN	SATIM	ALIM	ALIM	ALIM	SATIM	ALIM	ALIM	SATIM
TOASO	ALIM	ALIM	ALIM	ALIM	ALIM	SATIM	ALIM	ALIM
TSKB	SATIM	ALIM	ALIM	ALIM	SATIM	ALIM	ALIM	SATIM
TTKOM	SATIM	SATIM	ALIM	ALIM	SATIM	ALIM	SATIM	SATIM
TUPRS	SATIM	SATIM	ALIM	ALIM	SATIM	ALIM	SATIM	SATIM
USD/TRY	ALIM	ALIM	ALIM	ALIM	ALIM	SATIM	SATIM	ALIM
VAKBN	SATIM	SATIM	ALIM	ALIM	SATIM	ALIM	ALIM	SATIM
VESTL	SATIM	ALIM	ALIM	ALIM	SATIM	SATIM	ALIM	SATIM
X10XB	SATIM	SATIM	ALIM	ALIM	SATIM	ALIM	SATIM	SATIM
XAU/TRY	ALIM	ALIM	ALIM	ALIM	ALIM	SATIM	SATIM	ALIM
XAU/USD	SATIM	SATIM	SATIM	SATIM	SATIM	SATIM	ALIM	SATIM
XLBNK	SATIM	SATIM	ALIM	ALIM	SATIM	ALIM	ALIM	SATIM
XSD25	SATIM	ALIM	ALIM	ALIM	SATIM	ALIM	SATIM	SATIM
XU030	SATIM	SATIM	ALIM	ALIM	SATIM	ALIM	SATIM	SATIM
YKBNK	SATIM	SATIM	ALIM	ALIM	SATIM	ALIM	SATIM	SATIM



Kod	Destek 3	Destek 2	Destek 1	Kapanış	Pivot	Direnç 1	Direnç 2	Direnç 3
DESTEKLER				DİRENÇLER				
F_AEFES0923	101.60	106.09	108.45	110.81	112.94	115.30	119.79	122.15
F_AEFES1023	106.05	110.18	112.25	114.33	116.38	118.45	122.58	124.65
F_AKBNK0923	27.61	29.25	30.26	31.28	31.90	32.91	34.55	35.56
F_AKBNK1023	28.63	30.24	31.24	32.25	32.85	33.85	35.46	36.46
F_AKSEN0923	36.97	38.42	39.19	39.95	40.64	41.41	42.86	43.63
F_AKSEN1023	38.55	39.89	40.61	41.32	41.95	42.67	44.01	44.73
F_ALARK0923	119.83	123.14	125.10	127.05	128.41	130.37	133.68	135.64
F_ALARK1023	124.81	127.66	129.18	130.71	132.03	133.55	136.40	137.92
F_ARCLK0923	146.46	151.36	154.26	157.16	159.16	162.06	166.96	169.86
F_ARCLK1023	151.65	156.18	158.75	161.33	163.28	165.85	170.38	172.95
F_ASELS0923N1	38.62	40.35	41.38	42.40	43.11	44.14	45.87	46.90
F_ASELS1023N1	40.00	41.67	42.67	43.68	44.34	45.34	47.01	48.01
F_ASTOR0923	126.34	131.37	134.37	137.37	139.40	142.40	147.43	150.43
F_ASTOR1023	129.44	133.87	136.39	138.92	140.82	143.34	147.77	150.29
F_BIMAS0923	266.17	269.90	272.45	275.01	276.18	278.73	282.46	285.01
F_BIMAS1023	275.38	277.96	281.47	284.98	284.05	287.56	290.14	293.65
F_CNHTRY0923	3.73	3.75	3.75	3.76	3.76	3.77	3.78	3.79
F_DOHOL0923	13.09	13.68	14.03	14.39	14.62	14.97	15.56	15.91
F_DOHOL1023	13.53	14.12	14.43	14.75	15.02	15.33	15.92	16.23
F_ECILC0923	51.62	53.03	53.98	54.92	55.39	56.34	57.75	58.70
F_ECILC1023	53.59	54.79	55.64	56.48	56.84	57.69	58.89	59.74
F_EKGYO0923	8.17	8.63	8.90	9.17	9.36	9.63	10.09	10.36
F_EKGYO1023	8.58	9.00	9.23	9.46	9.65	9.88	10.30	10.53
F_ENJSA0923	50.04	51.90	53.15	54.41	55.01	56.26	58.12	59.37
F_ENJSA1023	52.19	53.86	55.04	56.23	56.71	57.89	59.56	60.74
F_ENKAI0923	31.53	33.07	34.21	35.35	35.75	36.89	38.43	39.57
F_ENKAI1023	32.49	34.05	35.27	36.50	36.83	38.05	39.61	40.83
F_EREGL0923	44.63	45.87	46.58	47.30	47.82	48.53	49.77	50.48
F_EREGL1023	46.07	47.35	48.03	48.72	49.31	49.99	51.27	51.95
F_EURTRY0923	28.82	28.91	29.09	29.28	29.18	29.37	29.46	29.64
F_EURTRY1023	29.79	29.83	29.90	29.98	29.94	30.02	30.06	30.13
F_EURUSD0923	1.07	1.07	1.07	1.08	1.08	1.08	1.08	1.08
F_EURUSD1023	1.07	1.08	1.08	1.08	1.08	1.08	1.08	1.08
F_FROTO0923	866.06	883.03	894.03	905.03	911.00	922.00	938.97	949.97
F_FROTO1023	901.14	913.94	924.39	934.83	937.19	947.64	960.44	970.89
F_GARAN0923	46.17	48.36	49.83	51.31	52.02	53.49	55.68	57.15
F_GARAN1023	47.97	50.00	51.41	52.81	53.44	54.85	56.88	58.29
F_GBPUSD0923	1.25	1.25	1.25	1.25	1.25	1.25	1.26	1.26
F_GBPUSD1023	1.25	1.25	1.25	1.25	1.25	1.25	1.25	1.25
F_GUBRF0923	340.83	352.47	359.23	366.00	370.87	377.63	389.27	396.03
F_GUBRF1023	352.94	364.57	371.34	378.12	382.97	389.74	401.37	408.14
F_HALKB0923	13.50	14.36	14.84	15.32	15.70	16.18	17.04	17.52
F_HALKB1023	14.01	14.85	15.34	15.82	16.18	16.67	17.51	18.00
F_HEKTS0923	24.20	25.05	25.54	26.02	26.39	26.88	27.73	28.22
F_HEKTS1023	25.12	25.91	26.38	26.85	27.17	27.64	28.43	28.90
F_ISCTR0923	20.27	21.73	22.49	23.25	23.95	24.71	26.17	26.93
F_ISCTR1023	21.12	22.54	23.25	23.97	24.67	25.38	26.80	27.51
F_ISGYO0923	21.22	22.23	23.02	23.80	24.03	24.82	25.83	26.62
F_ISGYO1023	21.89	22.90	23.64	24.38	24.65	25.39	26.40	27.14
F_KARSN0923	10.88	11.45	11.77	12.08	12.34	12.66	13.23	13.55
F_KARSN1023	11.32	11.83	12.19	12.56	12.70	13.06	13.57	13.93
F_KCHOL0923	133.51	138.25	141.68	145.10	146.42	149.85	154.59	158.02
F_KCHOL1023	138.94	143.41	146.34	149.28	150.81	153.74	158.21	161.14
F_KOZAA0923	64.71	67.83	69.65	71.47	72.77	74.59	77.71	79.53
F_KOZAA1023	66.69	69.79	71.61	73.43	74.71	76.53	79.63	81.45
F_KOZAL0923	29.17	30.43	31.94	33.44	33.20	34.71	35.97	37.48
F_KOZAL1023	29.96	31.23	32.79	34.35	34.06	35.62	36.89	38.45
F_KRDMD0923	24.83	25.67	26.14	26.60	26.98	27.45	28.29	28.76
F_KRDMD1023	25.62	26.46	26.91	27.35	27.75	28.20	29.04	29.49
F_MGROS0923	349.63	363.22	370.03	376.85	383.62	390.43	404.02	410.83
F_MGROS1023	364.42	376.02	381.81	387.61	393.41	399.20	410.80	416.59
F_ODAS0923	11.05	11.57	11.86	12.14	12.38	12.67	13.19	13.48
F_ODAS1023	11.54	12.04	12.30	12.56	12.80	13.06	13.56	13.82
F_OYAKC0923	66.44	69.67	71.56	73.45	74.79	76.68	79.91	81.80
F_OYAKC1023	69.26	72.13	74.01	75.89	76.88	78.76	81.63	83.51
F_PETKM0923	18.91	19.61	20.00	20.40	20.70	21.09	21.79	22.18

ViOP Bülten

Kod	Destek 3	Destek 2	Destek 1	Kapanış	Pivot	Direnc 1	Direnc 2	Direnc 3
DESTEKLER				DİRENÇLER				
F_PETKM1023	19.55	20.25	20.64	21.03	21.34	21.73	22.43	22.82
F_PGSUS0923	810.27	827.77	837.01	846.26	854.51	863.75	881.25	890.49
F_PGSUS1023	844.14	858.78	866.70	874.61	881.34	889.26	903.90	911.82
F_RUBTRY0923	0.29	0.29	0.29	0.29	0.29	0.29	0.29	0.29
F_SAHOL0923	58.67	60.79	62.09	63.40	64.21	65.51	67.63	68.93
F_SAHOL1023	60.92	62.92	64.13	65.33	66.13	67.34	69.34	70.55
F_SASA0923	49.56	51.03	51.94	52.84	53.41	54.32	55.79	56.70
F_SASA1023	50.86	52.34	53.20	54.07	54.68	55.54	57.02	57.88
F_SISE0923	53.02	53.76	54.60	55.45	55.34	56.18	56.92	57.76
F_SISE1023	54.75	55.44	56.30	57.15	56.99	57.85	58.54	59.40
F_SKBK0923	5.20	5.42	5.67	5.91	5.89	6.14	6.36	6.61
F_SKBK1023	5.32	5.54	5.80	6.05	6.02	6.28	6.50	6.76
F_SOKM0923	62.61	64.02	64.98	65.93	66.39	67.35	68.76	69.72
F_SOKM1023	64.57	65.95	66.85	67.76	68.23	69.13	70.51	71.41
F_TAVHL0923	115.76	119.63	121.90	124.17	125.77	128.04	131.91	134.18
F_TAVHL1023	121.33	124.67	126.33	128.00	129.67	131.33	134.67	136.33
F_TCELL0923	57.08	58.50	59.25	60.01	60.67	61.42	62.84	63.59
F_TCELL1023	58.77	60.16	60.90	61.63	62.29	63.03	64.42	65.16
F_THYAO0923	221.35	229.25	234.20	239.15	242.10	247.05	254.95	259.90
F_THYAO1023	229.55	237.26	241.92	246.59	249.63	254.29	262.00	266.66
F_TKFEN0923	44.91	46.88	48.30	49.71	50.27	51.69	53.66	55.08
F_TKFEN1023	46.37	48.31	49.70	51.09	51.64	53.03	54.97	56.36
F_TOASO0923	277.69	282.89	290.09	297.30	295.29	302.49	307.69	314.89
F_TOASO1023	287.04	291.75	298.33	304.91	303.04	309.62	314.33	320.91
F_TSKB0923	6.52	6.95	7.27	7.58	7.70	8.02	8.45	8.77
F_TSKB1023	7.03	7.40	7.60	7.81	7.97	8.17	8.54	8.74
F_TTKOM0923	23.75	24.97	25.69	26.40	26.91	27.63	28.85	29.57
F_TTKOM1023	24.66	25.84	26.53	27.21	27.71	28.40	29.58	30.27
F_TUPRS0923	126.80	130.32	132.93	135.54	136.45	139.06	142.58	145.19
F_TUPRS1023	130.57	134.17	136.52	138.86	140.12	142.47	146.07	148.42
F_USDTRY0923	27.13	27.14	27.16	27.19	27.18	27.20	27.22	27.24
F_USDTRY1023	27.70	27.74	27.80	27.86	27.84	27.90	27.94	28.00
F_VAKBN0923	12.95	13.77	14.24	14.71	15.06	15.53	16.35	16.82
F_VAKBN1023	13.53	14.30	14.71	15.13	15.48	15.89	16.66	17.07
F_VESTL0923	63.32	65.57	67.18	68.79	69.43	71.04	73.29	74.90
F_VESTL1023	65.66	67.78	69.20	70.61	71.32	72.74	74.86	76.28
F_X10XB1023	10,946.42	10,975.58	11,015.42	11,055.25	11,044.58	11,084.42	11,113.58	11,153.42
F_X10XB1223	11,472.92	11,563.08	11,608.17	11,653.25	11,698.33	11,743.42	11,833.58	11,878.67
F_XAUTRYM1023	1,716.56	1,723.16	1,727.68	1,732.21	1,734.28	1,738.80	1,745.40	1,749.92
F_XAUTRYM1223	1,824.48	1,831.32	1,837.56	1,843.80	1,844.40	1,850.64	1,857.48	1,863.72
F_XAUUSD1023	1,924.20	1,930.40	1,934.80	1,939.20	1,941.00	1,945.40	1,951.60	1,956.00
F_XAUUSD1223	1,947.13	1,952.32	1,955.63	1,958.95	1,960.82	1,964.13	1,969.32	1,972.63
F_XLBNK1023	6,700.50	7,027.75	7,195.50	7,363.25	7,522.75	7,690.50	8,017.75	8,185.50
F_XLBNK1223	7,165.00	7,436.50	7,582.50	7,728.50	7,854.00	8,000.00	8,271.50	8,417.50
F_XSD251223	5,186.25	5,986.50	6,693.25	7,400.00	7,493.50	8,200.25	9,000.50	9,707.25
F_XU0301023	8,402.00	8,652.25	8,788.50	8,924.75	9,038.75	9,175.00	9,425.25	9,561.50
F_XU0301223	8,937.92	9,157.08	9,269.67	9,382.25	9,488.83	9,601.42	9,820.58	9,933.17
F_YKBNK0923	14.99	15.75	16.19	16.62	16.95	17.39	18.15	18.59
F_YKBNK1023	15.60	16.33	16.73	17.14	17.46	17.86	18.59	18.99

Sözleşme Kodu	Vade Ayı	Uzlaşma Fiyatı	Önceki Uzlaşma Fiyatı	Değişim	Değişim Puan	Gün İçi Yüksek	Gün İçi Düşük	İşlem Miktarı	İşlem Hacim	Açık Pozisyon	Açık Pozisyon Değişimi	Vadeye Kalan Gün Sayısı	Takasbank Başlangıç Teminatı %
ENDEKS KONTRATLARI													
F_XU0300224	29.02.2024	9,840.50	9,996.50	-1.56 %	-156.00	10,073.00	9,792.00	109.00	10,794,397.50	285.00	0.00	171	16
F_XU0301023	31.10.2023	8,926.50	9,153.50	-2.48 %	-227.00	9,289.00	8,902.50	168,159.00	15,220,905,705.00	199,216.00	7,962.00	50	16
F_XU0301223	29.12.2023	9,400.50	9,594.25	-2.02 %	-193.75	9,708.00	9,376.25	1,134.00	107,863,290.00	2,093.00	106.00	109	16
DÖVİZ KONTRATLARI													
F_CNHTRY0923	29.09.2023	3.7731	3.7731	0.00 %	0.00	3.7769	3.7582	6	226,383	1	-4	18	14
F_CNHTRY1023	31.10.2023	0.0000	0.0000	0.00 %	0.00	0.0000	0.0000					50	14
F_EURTRY0923	29.09.2023	29.2568	29.1755	0.28 %	0.08	29.2753	29.0010	748	21,848,485	13,661	-302	18	16
F_EURTRY1023	31.10.2023	29.9088	29.9300	-0.07 %	-0.02	29.9800	29.8650	139	4,158,696	3,333	-12	50	16
F_EURUSD0923	29.09.2023	1.0766	1.0749	0.16 %	0.00	1.0776	1.0738	2,685	77,428,995	56,670	-411	18	4
F_EURUSD1023	31.10.2023	1.0796	1.0763	0.31 %	0.00	1.0797	1.0765	378	10,921,934	4,591	-11	50	4
F_GBPUSD0923	29.09.2023	1.2526	1.2502	0.19 %	0.00	1.2540	1.2515	52	1,745,662	119	5	18	5
F_GBPUSD1023	31.10.2023	1.2540	1.2578	-0.30 %	0.00	1.2540	1.2540	2	67,236	29	1	50	5
F_RUBTRY0923	29.09.2023	0.2939	0.2939	0.00 %	0.00	0.2939	0.2939	1	29,390	0	-1	18	21
F_RUBTRY1023	31.10.2023	0.0000	0.0000	0.00 %	0.00	0.0000	0.0000					50	21
F_USDTRY0923	29.09.2023	27.1822	27.1856	-0.01 %	0.00	27.1970	27.1600	54,343	1,476,582,598	1,118,137	-43,839	18	15
F_USDTRY1023	31.10.2023	27.8535	27.8371	0.06 %	0.02	27.8800	27.7793	37,814	1,051,511,167	653,121	29,364	50	15
F_P_USDTRY0923	29.09.2023	0.0000	0.0000	0.00 %	0.00	0.0000	0.0000					18	16
F_P_USDTRY1023	31.10.2023	0.0000	0.0000	0.00 %	0.00	0.0000	0.0000					50	16
KIYMETLİ MADEN KONTRATLARI													
F_XAUTRYM1023	31.10.2023	1,732.710	1,735.050	-0.13 %	-2.34	1,740.870	1,729.750	84,232	145,973,098	1,249,298	-15,522	50	15
F_XAUTRYM1223	29.12.2023	1,843.350	1,842.340	0.05 %	1.01	1,851.240	1,838.160	7,964	14,670,269	85,329	544	109	15
F_XAUUSD1023	31.10.2023	1,939.000	1,941.450	-0.13 %	-2.45	1,947.200	1,936.600	8,343	434,460,836	66,680	-346	50	8
F_XAUUSD1223	29.12.2023	1,958.350	1,960.300	-0.10 %	-1.95	1,966.000	1,957.500	593	31,166,433	5,511	103	109	8
PAY VADELİ													
F_AEFES0923	29.09.2023	110.940	116.220	-4.54 %	-5.28	117.430	110.580	6,917	78,866,255	12,532	1,505	18	16
F_AEFES1023	31.10.2023	114.350	118.290	-3.33 %	-3.94	120.500	114.300	288	3,323,918	452	115	50	16
F_AKBNK0923	29.09.2023	31.230	32.990	-5.33 %	-1.76	33.530	30.880	390,483	1,256,471,656	518,617	10,098	18	17
F_AKBNK1023	31.10.2023	32.170	33.920	-5.16 %	-1.75	34.450	31.840	7,654	25,277,278	9,390	1,015	50	17
F_AKSEN0923	29.09.2023	39.950	40.600	-1.60 %	-0.65	42.100	39.880	34,487	142,170,331	41,214	4,533	18	15
F_AKSEN1023	31.10.2023	41.370	41.880	-1.22 %	-0.51	43.300	41.240	1,831	7,728,874	2,823	664	50	15
F_ALARK0923	29.09.2023	126.960	129.700	-2.11 %	-2.74	131.730	126.460	23,424	302,932,050	30,475	-5,151	18	15
F_ALARK1023	31.10.2023	130.680	133.370	-2.02 %	-2.69	134.870	130.500	6,966	93,184,853	7,299	6,547	50	15
F_ARCLK0923	29.09.2023	157.010	162.460	-3.35 %	-5.45	164.060	156.260	9,206	147,717,282	11,316	-474	18	17
F_ARCLK1023	31.10.2023	161.670	166.390	-2.84 %	-4.72	167.800	160.700	457	7,520,570	500	82	50	17
F_ASELS0923N1	29.09.2023	42.430	44.250	-4.11 %	-1.82	44.850	42.090	67,401	586,336,626	83,120	-9,270	18	16
F_ASELS1023N1	31.10.2023	43.630	45.390	-3.88 %	-1.76	46.000	43.330	1,931	17,212,778	2,162	227	50	16
F_ASTOR0923	29.09.2023	137.300	141.990	-3.30 %	-4.69	144.430	136.400	18,991	266,872,839	18,465	-219	18	19
F_ASTOR1023	31.10.2023	138.460	142.970	-3.15 %	-4.51	145.240	138.290	1,381	19,567,984	1,886	177	50	19
F_BIMAS0923	29.09.2023	275.960	273.970	0.73 %	1.99	279.900	273.620	8,425	232,000,823	12,392	-569	18	16
F_BIMAS1023	31.10.2023	282.460	280.580	0.67 %	1.88	286.630	280.540	496	13,970,475	648	-1	50	16
F_DOHOL0923	29.09.2023	14.350	15.020	-4.46 %	-0.67	15.200	14.260	293,750	436,061,706	495,486	-3,927	18	16
F_DOHOL1023	31.10.2023	14.770	15.430	-4.28 %	-0.66	15.600	14.700	6,483	9,856,515	9,880	1,650	50	16
F_ECILC0923	29.09.2023	55.070	56.080	-1.80 %	-1.01	56.810	54.450	9,757	54,041,346	15,734	-1,064	18	17
F_ECILC1023	31.10.2023	56.300	57.650	-2.34 %	-1.35	58.050	56.000	407	2,311,208	662	32	50	17
F_EKGYO0923	29.09.2023	9.170	9.660	-5.07 %	-0.49	9.820	9.090	1,163,949	1,109,182,803	754,809	-202,284	18	18
F_EKGYO1023	31.10.2023	9.470	9.910	-4.44 %	-0.44	10.070	9.420	21,968	21,227,344	42,669	9,528	50	18
F_ENJSA0923	29.09.2023	54.470	54.680	-0.38 %	-0.21	56.860	53.750	53,535	297,663,990	67,433	-773	18	16
F_ENJSA1023	31.10.2023	56.030	56.270	-0.43 %	-0.24	58.370	55.520	14,541	83,737,992	16,239	12,490	50	16
F_ENKAI0923	29.09.2023	35.370	34.910	1.32 %	0.46	37.290	34.610	188,558	679,364,537	109,012	11,603	18	17
F_ENKAI1023	31.10.2023	36.560	35.860	1.95 %	0.70	38.380	35.600	5,707	21,479,788	7,308	2,627	50	17
F_EREGL0923	29.09.2023	47.170	48.590	-2.92 %	-1.42	49.050	47.100	314,184	1,515,952,233	498,564	-10,548	18	17
F_EREGL1023	31.10.2023	48.710	50.070	-2.72 %	-1.36	50.580	48.620	10,900	54,275,444	26,382	7,165	50	17
F_FROTO0923	29.09.2023	904.910	921.960	-1.85 %	-17.05	927.970	900.000	3,066	279,513,075	2,904	48	18	17
F_FROTO1023	31.10.2023	934.510	943.400	-0.94 %	-8.89	950.000	926.750	185	17,362,013	366	92	50	17
F_GARAN0923	29.09.2023	51.170	53.410	-4.19 %	-2.24	54.200	50.540	157,633	827,175,297	142,569	-328	18	20
F_GARAN1023	31.10.2023	52.680	54.860	-3.97 %	-2.18	55.480	52.040	6,430	34,517,015	4,877	1,089	50	20
F_GUBRF0923	29.09.2023	367.320	365.200	0.58 %	2.12	382.500	364.100	35,504	1,330,355,785	145,899	134	18	18
F_GUBRF1023	31.10.2023	379.070	377.290	0.47 %	1.78	394.590	376.190	4,731	181,913,298	5,072	-2,020	50	18
F_HALKB0923	29.09.2023	15.300	15.990	-4.32 %	-0.69	16.560	15.220	431,378	694,945,879	307,906	51,101	18	19
F_HALKB1023	31.10.2023	15.790	16.430	-3.90 %	-0.64	17.030	15.700	6,300	10,386,247	4,800	1,216	50	19
F_HEKTS0923	29.09.2023	26.020	26.720	-2.62 %	-0.70	27.250	25.910	65,862	175,286,648	104,763	-381	18	18
F_HEKTS1023	31.10.2023	26.850	27.420	-2.08 %	-0.57	27.960	26.700	3,228	8,848,828	10,233	1,350	50	18
F_ISCTR0923	29.09.2023	23.260	25.210	-7.74 %	-1.95	25.410	23.190	670,475	1,623,747,623	749,176	-44,344	18	17
F_ISCTR1023	31.10.2023	24.000	25.940	-7.48 %	-1.94	26.080	23.950	20,854	52,051,777	19,119	1,391	50	17
F_ISGYO0923	29.09.2023	23.840	23.730	0.46 %	0.11	25.050	23.250	132,871	319,049,312	149,626	5,629	18	18
F_ISGYO1023	31.10.2023	24.530	24.360	0.70 %	0.17	25.660	23.910	6,819	16,850,848	3,708	454	50	18

VIOP Bülten

Sözleşme Kodu	Vade Ayı	Uzlaşma Fiyatı	Önceki Uzlaşma Fiyatı	Değişim	Değişim Puan	Gün İçi Yüksek	Gün İçi Düşük	İşlem Miktarı	İşlem Hacim	Açık Pozisyon	Açık Pozisyon Değişimi	Vadeye Kalan Gün Sayısı	Takasbank Başlangıç Teminatı %
PAY VADELİ													
F_KARSN0923	29.09.2023	12.130	12.590	-3.65 %	-0.46	12.920	12.030	110,472	139,370,672	84,380	-12,981	18	17
F_KARSN1023	31.10.2023	12.440	12.910	-3.64 %	-0.47	13.200	12.330	1,498	1,913,857	4,358	88	50	17
F_KCHOL0923	29.09.2023	144.880	149.580	-3.14 %	-4.70	151.170	143.000	70,296	1,031,305,758	77,872	-22,099	18	17
F_KCHOL1023	31.10.2023	149.320	153.780	-2.90 %	-4.46	155.270	147.870	25,015	380,329,178	24,828	22,821	50	17
F_KOZAA0923	29.09.2023	71.430	70.570	1.22 %	0.86	75.890	70.950	133,009	978,636,312	92,423	-12,996	18	16
F_KOZAA1023	31.10.2023	73.530	72.650	1.21 %	0.88	77.810	72.890	1,780	13,481,861	1,505	307	50	16
F_KOZAL0923	29.09.2023	33.520	31.450	6.58 %	2.07	34.470	31.700	473,977	1,579,371,602	196,622	-8,186	18	18
F_KOZAL1023	31.10.2023	34.430	32.260	6.73 %	2.17	35.330	32.500	10,707	36,698,644	7,690	3,205	50	18
F_KRDMD0923	29.09.2023	26.670	27.220	-2.02 %	-0.55	27.830	26.520	256,766	700,679,959	340,498	-14,082	18	18
F_KRDMD1023	31.10.2023	27.360	28.010	-2.32 %	-0.65	28.600	27.310	3,177	8,940,672	10,612	39	50	18
F_MGROS0923	29.09.2023	378.290	385.340	-1.83 %	-7.05	397.200	376.800	5,030	194,884,156	6,108	-167	18	18
F_MGROS1023	31.10.2023	388.650	392.830	-1.06 %	-4.18	405.000	387.610	166	6,587,993	160	33	50	18
F_ODAS0923	29.09.2023	12.150	12.710	-4.41 %	-0.56	12.910	12.100	431,070	540,732,561	1,430,865	47,086	18	18
F_ODAS1023	31.10.2023	12.550	13.080	-4.05 %	-0.53	13.300	12.540	8,608	11,318,683	20,326	5,685	50	18
F_OYAKC0923	29.09.2023	73.650	75.910	-2.98 %	-2.26	78.020	72.900	38,207	288,097,670	48,857	-1,683	18	18
F_OYAKC1023	31.10.2023	75.830	77.890	-2.64 %	-2.06	79.750	75.000	1,536	11,817,374	1,529	58	50	18
F_PETKM0923	29.09.2023	20.360	21.280	-4.32 %	-0.92	21.390	20.300	441,497	921,936,657	644,880	-111,540	18	16
F_PETKM1023	31.10.2023	21.000	21.940	-4.28 %	-0.94	22.040	20.950	4,304	9,254,743	19,957	934	50	16
F_PGSUS0923	29.09.2023	846.950	869.110	-2.55 %	-22.16	872.000	845.260	3,941	338,198,002	5,544	-316	18	17
F_PGSUS1023	31.10.2023	874.610	901.250	-2.96 %	-26.64	895.990	873.430	135	11,924,161	361	58	50	17
F_SAHOL0923	29.09.2023	63.250	65.570	-3.54 %	-2.32	66.320	62.900	139,124	898,649,699	194,268	-55,088	18	15
F_SAHOL1023	31.10.2023	65.230	67.370	-3.18 %	-2.14	68.140	64.930	65,841	440,113,112	64,382	60,902	50	15
F_SASA0923	29.09.2023	52.610	54.000	-2.57 %	-1.39	54.890	52.510	43,583	233,649,158	82,288	2,099	18	19
F_SASA1023	31.10.2023	53.910	55.250	-2.43 %	-1.34	56.150	53.810	1,829	10,056,451	3,257	789	50	19
F_SISE0923	29.09.2023	55.570	54.960	1.11 %	0.61	56.070	54.490	168,513	933,318,382	199,061	2,762	18	17
F_SISE1023	31.10.2023	57.170	56.620	0.97 %	0.55	57.690	56.140	9,657	55,037,250	20,664	3,034	50	17
F_SKBNK0923	29.09.2023	5.910	5.640	4.79 %	0.27	6.120	5.650	1,346,026	792,376,019	641,295	-41,082	18	19
F_SKBNK1023	31.10.2023	6.060	5.770	5.03 %	0.29	6.250	5.770	52,358	31,416,051	18,833	633	50	19
F_SOKM0923	29.09.2023	65.970	66.370	-0.60 %	-0.40	67.810	65.440	14,833	98,372,557	25,727	-544	18	17
F_SOKM1023	31.10.2023	67.470	67.960	-0.72 %	-0.49	69.600	67.320	1,352	9,188,792	1,219	14	50	17
F_TAVHL0923	29.09.2023	124.230	126.950	-2.14 %	-2.72	129.640	123.500	23,150	295,343,963	31,333	-8,775	18	17
F_TAVHL1023	31.10.2023	128.550	130.220	-1.28 %	-1.67	133.000	128.000	8,884	117,374,909	8,916	7,951	50	17
F_TCELL0923	29.09.2023	60.040	60.060	-0.03 %	-0.02	62.080	59.910	90,751	553,915,471	132,069	-6,012	18	16
F_TCELL1023	31.10.2023	61.760	61.610	0.24 %	0.15	63.690	61.560	5,139	32,216,274	5,746	-1,560	50	16
F_THYAO0923	29.09.2023	238.940	248.460	-3.83 %	-9.52	250.000	237.150	54,943	1,338,653,822	79,367	-5,727	18	16
F_THYAO1023	31.10.2023	246.340	255.930	-3.75 %	-9.59	257.330	244.960	6,031	151,244,289	9,238	2,866	50	16
F_TKFEN0923	29.09.2023	49.590	50.580	-1.96 %	-0.99	52.250	48.860	42,654	215,670,404	124,411	1,887	18	16
F_TKFEN1023	31.10.2023	51.060	51.940	-1.69 %	-0.88	53.580	50.250	5,203	27,346,188	3,309	-2,688	50	16
F_TOASO0923	29.09.2023	296.500	291.130	1.84 %	5.37	300.480	288.080	25,904	762,583,617	29,015	1,766	18	15
F_TOASO1023	31.10.2023	304.280	298.590	1.91 %	5.69	307.750	296.460	738	22,247,218	2,056	288	50	15
F_TSKB0923	29.09.2023	7.590	8.030	-5.48 %	-0.44	8.140	7.390	183,219	144,243,028	232,972	-14,557	18	20
F_TSKB1023	31.10.2023	7.790	8.220	-5.23 %	-0.43	8.330	7.760	7,029	5,607,164	5,814	1,792	50	20
F_TTKOM0923	29.09.2023	26.360	27.510	-4.18 %	-1.15	28.140	26.200	238,397	650,929,433	264,554	-36,373	18	19
F_TTKOM1023	31.10.2023	27.240	28.240	-3.54 %	-1.00	28.900	27.030	2,599	7,302,061	8,663	1,081	50	19
F_TUPRS0923	29.09.2023	135.040	138.640	-2.60 %	-3.60	139.970	133.840	28,015	382,371,656	47,738	-395	18	16
F_TUPRS1023	31.10.2023	138.680	142.390	-2.61 %	-3.71	143.730	137.780	2,005	28,122,229	3,160	554	50	16
F_VAKBN0923	29.09.2023	14.700	15.680	-6.25 %	-0.98	15.880	14.590	243,740	374,220,682	285,616	-18,619	18	19
F_VAKBN1023	31.10.2023	15.160	16.080	-5.72 %	-0.92	16.240	15.060	4,432	6,924,075	9,364	862	50	19
F_VESTL0923	29.09.2023	68.780	70.200	-2.02 %	-1.42	71.680	67.820	36,155	252,729,398	83,221	-3,915	18	16
F_VESTL1023	31.10.2023	70.440	72.100	-2.30 %	-1.66	73.450	69.910	1,771	12,750,266	3,238	238	50	16
F_YKBNK0923	29.09.2023	16.590	17.580	-5.63 %	-0.99	17.720	16.520	784,221	1,342,021,820	1,007,668	-74,305	18	18
F_YKBNK1023	31.10.2023	17.110	18.060	-5.26 %	-0.95	18.180	17.050	10,892	19,029,960	25,121	3,756	50	18

VİOP Bülten

Genel Müdürlük

Esentepe Mh. Ecza Sk. Safter Han İş Merkezi No:6 Şişli/İstanbul – (0212) 286 30 00

Beylikdüzü

Hayrettin Paşa Mah. 1993 Sokak No:22 Ferah Residence Daire A1 Esenyurt – (0212) 270 26 43

Erenköy

Bağdat Caddesi Beyaz Apt. No: 339 D:5 Erenköy – (0216) 301 10 45

Levent

Nispetiye Mah. Aydar Cad Metro İş Merkezi No. 10 İç Kapı No: 1 Beşiktaş – (0212) 286 30 00

Nişantaşı

Vali Konağı Cad. No.77 Polat Apt. Kat.3 D.3 Nişantaşı/Şişli – (0212) 241 15 75

Sirkeci

Hobyar Mah. Aşirefendi Cad. Denizli Han Blok No: 27 Kapı No: 611 Fatih – (0212) 939 67 78

Suadiye

Suadiye Mah. Öncü Sokak Büyük Hanlı Konutları B1 Blok K:8 D:22 Kadıköy – (0216) 350 01 43

Ankara

Tunalı Hilmi Cad. 60/12 Kavaklıdere – (0312) 426 16 61

Bursa

Çekirge Mah. Çekirge Cad. Gökçen Apt. Blok 97/1 C Osmangazi – (0224) 233 43 37

Malatya

Sancaktar Mah. Aslantepo Cad. Canbaylar Plaza No. 93/9 Battalgazi – (0422) 377 90 00

Niğde

Aşağı Kayabaşı Mah. Dr. Sami Yağız Cad. Kültür Plaza No:32 Kat:1/4 Niğde – (0388) 214 19 35

**YASAL UYARI**

Bu rapor, bir veya daha fazla sermaye piyasası aracı veya bunları ihraç eden ortaklıklar ve kuruluşlar ile piyasa eğilimleri hakkında, belirli bir kişiye veya mali durumları, risk ve getiri tercihleri benzer nitelikteki bir gruba yönelik olmamak kaydıyla, Marbaş Menkul Değerler A.Ş. müşterilerine ve/veya dağıtım kanallarına yönelik olarak Marbaş Menkul Değerler A.Ş.'nin anlaşılabilir olduğu dışarıdan hizmet sağlayıcı kuruluş tarafından hazırlanmıştır. Burada yer alan yatırım bilgi, yorum ve tavsiyeleri yatırım danışmanlığı kapsamında değildir. Yatırım danışmanlığı hizmeti, yetkili kuruluşlar tarafından kişilerin risk ve getiri tercihleri dikkate alınarak kişiye özel sunulmaktadır. Burada yer alan yorum ve tavsiyeler ise genel niteliktedir. Bu tavsiyeler mali durumunuz ile risk ve getiri tercihlerinize uygun olmayabilir. Bu nedenle, sadece burada yer alan bilgilere dayanarak yatırım kararı verilmesi beklentilerinize uygun sonuçlar doğurmayabilir. Bu rapor ve yorumlardaki yazılar, bilgiler ve grafikler, ulaşılabilen ilk kaynaklardan iyi niyetle ve doğruluğu, geçerliliği, etkinliği velhasıl her ne şekil, suret ve nam altında olursa olsun herhangi bir karara dayanak oluşturması hususunda herhangi bir teminat, garanti oluşturmadan, yalnızca bilgi edinilmesi amacıyla derlenmiştir. İş bu raporlardaki yorumlardan; eksik bilgi ve/veya güncellenme gibi konularda ortaya çıkabilecek zararlardan Marbaş Menkul Değerler A.Ş. ve çalışanları sorumlu değildir. Marbaş Menkul Değerler A.Ş. her an, hiçbir şekil ve surette ön ihbara ve/veya ihtara gerek kalmaksızın söz konusu bilgileri, tavsiyeleri değiştirebilir ve/veya ortadan kaldırabilir. Genel anlamda bilgi vermek amacıyla hazırlanmış olan iş bu rapor ve yorumlar, kapsamı bilgiler, tavsiyeler hiçbir şekil ve surette Marbaş Menkul Değerler A.Ş.'nin herhangi bir taahhüdünü tazammum etmediğinden, bu bilgilere istinaden her türlü özel ve/veya tüzel kişiler tarafından alınacak kararlar, varılacak sonuçlar, gerçekleştirilecek işlemler ve oluşabilecek her türlü riskler bizatihi bu kişilere ait ve raci olacaktır. Hiçbir şekil ve surette ve her ne nam altında olursa olsun, her türlü gerçek ve/veya tüzel kişinin, gerek doğrudan gerek dolayısı ile ve bu sebeplerle uğrayabileceği her türlü doğrudan ve/veya dolayısıyla oluşacak maddi ve manevi zarar, kar mahrumiyeti, velhasıl her ne nam altında olursa olsun uğrayabileceği zararlardan hiçbir şekil ve surette Marbaş Menkul Değerler A.Ş. ve çalışanları sorumlu tutulamayacak ve hiçbir şekil ve surette her ne nam altında olursa olsun Marbaş Yatırım Menkul Değerler A.Ş. çalışanlarından talepte bulunulmayacaktır.