

Piyasa Gündemi

Yurt içinde son işlem günü atama kararları ön plana çıkarken, önümüzdeki süreçte normalleşmeye ilişkin yapılacak hamleler para politikası açısından belirleyici olacağından önemli olacak. Küresel piyasalarda resesyon endişeleri gündemdeki yerini korurken, Merkez Bankalarının bu hafta izleyeceği politika risk iştahı ve fiyatlamalar üzerinde belirleyici olacaktır.

Açıklanacak Önemli Ekonomik Veriler

- 10:00 Türkiye – Cari İşlemler Dengesi: Orta
- 21:00 ABD – Federal Bütçe Dengesi: Orta

BIST-100 Güne Başlangıç

Küresel piyasalarda majör Merkez Bankaları'nın kararları öncesi dalgalı seyir ön plana çıkarken, yurt içinde volatilité yüksek kalmaya devam ediyor. Pozitif momentumun korunduğu BIST-100 Endeksi cuma günü %1,31'lik kazançla günü 5.626,49 puandan tamamladı. ABD borsaları cuma günü yükselişle kapatırken, ABD vadeliilerinde bu sabah hafif alıcılı seyir etkili oluyor. Asya piyasalarında karışık seyir hâkim. Avrupa borsalarının güne yatay açılışlarla başlamaları bekleniyor. Endeks kapanışında 23,33 TL – 23,47 TL aralığında bulunan Dolar/TL, bu sabah 08:40 itibarıyla 23,53'lü seviyelerden işlem görüyor. BIST- 100 Endeksi'nin güne volatil bir açılışla başlamasını bekliyoruz.

BIST-100 Strateji

Güne alıcılı başlayan BIST-100 Endeksi, geri çekilmeler görülse de son dönemdeki güçlü seyrini devam ettirdi ve günü yükselişle kapattı. Havacılık, iletişim ve metal sanayi sektör şirketleri endeksteki yükselişte ilk sıralarda yer aldı. Kısa vadeli göstergelerin aşırı alım bölgelerinde olmasına karşın teknik olarak 5.425 üstünde tutunması ile yükseliş eğiliminin devam etmesini beklediğimiz endekste, gün içi tarihi zirve 5.704 seviyesi güçlü direnç olması beklenebilir. Zirve bölgesinden gelebilecek olası kar satışlarında 5.580 ilk destek olup altına sarkması durumunda 5.530 ve 5.460 seviyeleri gündeme gelebilir. 5.700 üstünde hacim destekli alımlar görülmesi ve tutunması durumunda 5.760-5.830 dirençleri takip edilebilir.

Önemli Sektör Şirket Haberleri

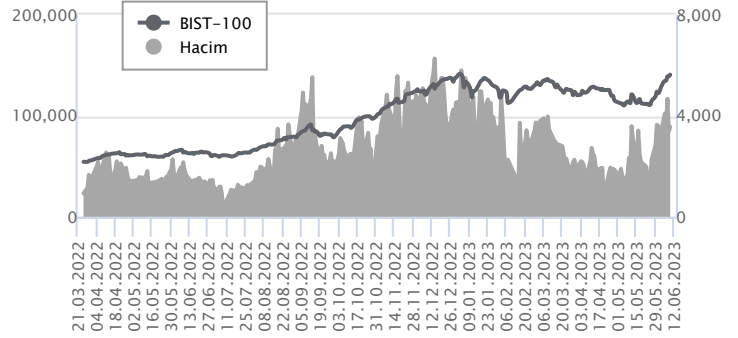
MLP SAĞLIK / MPARK 09.06.2023 18:21:03 Pay geri alım kapsamında 69,60 TL – 72,05 TL (ağırlıklı ortalama 71,31 TL) fiyat aralığından toplam 30.000 TL nominal değerli MPARK payları geri alınmıştır. Bu işlemlerle birlikte, geri alınan payların toplam nominal değeri 12.698.000 TL olup, bu payların sermayeye oranı %6,1037'ye ulaşmıştır. **(SINIRLI POZİTİF)**

Günlük Veriler / BIST 100

Veri Tarihi : 09.06.2023

	Kapanış	Günlük Değ. (%)	Yılbaşı Değ. (%)
BİST 100	5,626	1.31	2.13
BİST 30	6,281	1.13	5.65
BIST Banka	4,991	-0.68	-0.73
BIST Sanayi	9,081	0.88	1.98
BIST 30 Yakın Vade	6,514.000	0.17	9.28

BIST-100	Kapanış	Önceki Kapanış	Günlük Değ. %
Hacim (mln TL)	88,970	84,295	5.55
Piyasa Değeri (mln TL)	4,692,710	4,638,027	1.18
Halka Açık PD (mln TL)	1,432,485	1,414,030	1.31
Yabancıların Piyasa Payı	27.93	27.84	0.33



BIST-100 Yükselenler	Kapanış	Günlük Değ. (%)	Hacim (mln TL)
TTKOM	19.49	9.99	2,130.29
ERBOS	137.10	9.94	96.98
PSGYO	7.86	9.93	445.72
FENER	63.50	8.83	345.94
SELEC	36.00	7.66	148.76

BIST-100 Düşenler	Kapanış	Günlük Değ. (%)	Hacim (mln TL)
AKFGY	3.83	-2.54	102.21
TMSN	60.40	-2.27	151.90
ALFAS	370.00	-2.25	759.56
BIOEN	15.00	-1.38	99.65
KLRHO	13.50	-1.32	253.98

BIST-100 Hacmi Artanlar	Hacimdeki Değ. (%)	Kapanış	Günlük Değ. (%)
TCELL	322.61	37.34	3.72
MAVI	194.58	64.20	7.00
ERBOS	182.60	137.10	9.94
TTKOM	181.45	19.49	9.99
KCAER	143.45	17.10	5.69

BIST- 100 Hacmi Azalanlar	Hacimdeki Değ. (%)	Kapanış	Günlük Değ. (%)
ALFAS	-56.99	370.00	-2.25
GSDHO	-48.22	3.23	0.31
TMSN	-47.92	60.40	-2.27
TOASO	-44.64	231.50	-0.47
SNGYO	-44.34	2.61	0.77

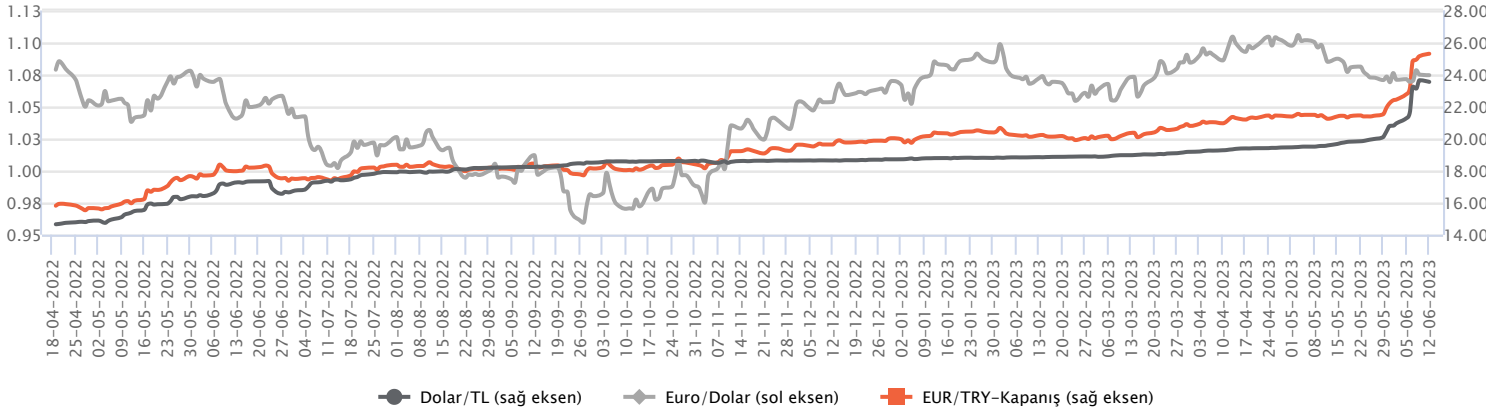
Makroekonomik Veriler*	Dönem	Cari (%)	2023T
Büyüme	1Ç23	4%	2,7%
Enflasyon (TÜFE)	Mayıs	39,6 %	50%
Bütçe Dengesi Mlr TL	Nisan	-132,5	-1.295
Cari Denge Mlr \$	Şubat	-50	-50

*Veriler geçmiş 12 aylık dönemi kapsamaktadır.

Dolar/TL

Yurt içerisinde yeni ekonomi yönetiminin belirlenmesinin ardından izlenecek politikalar ve söylemler ön plana çıkacak. TCMB Başkanlığı'na Hafize Gaye Erkan'ın atanmasının ardından TCMB'nin 22 Haziran tarihindeki toplantısında çıkacak kararlar piyasanın odağında bulunuyor. Bu hafta ise gözler ABD'den gelecek enflasyon verileri ve Fed'in alacağı faiz kararında olacak. Yoğun veri akışının yaşanacağı iki haftalık süreç öncesinde geçen hafta kurda yükseliş eğilimlerinin ivmelendiğini gördük. Bugün yurt içerisinde cari işlemler dengesi açıklanacak olup, nisan ayında 4,8 milyar dolarlık cari açık öngörüyoruz. ABD tarafında ise Federal bütçe dengesi verisi izlenecek. Dolar/TL, bu sabah saat 08:30 itibariyle 23,60'lı seviyelerde yatay görünüm sergiliyor.

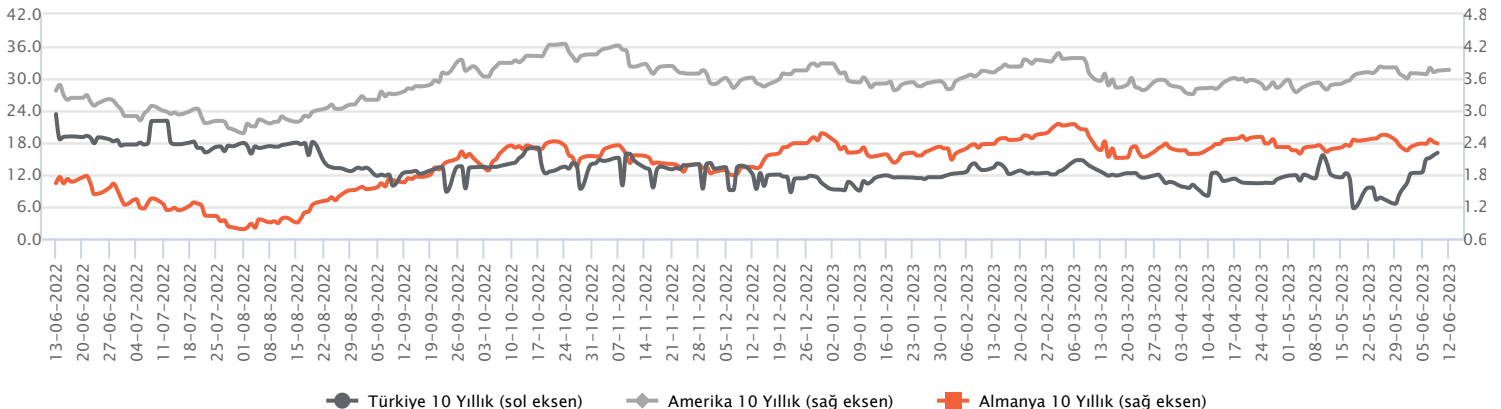
Günlük Veriler / Kurlar	Kapanış	Günlük Değ. (%)	Yılbaşı Değ. (%)
USD/TRY	23.6500	2.28	26.41
EUR/TRY	25.1515	0.88	25.58
Euro/Dolar	1.0750	-0.32	0.46
Sterlin/Dolar	1.2575	0.12	4.02
Dolar/Yen	139.3690	0.32	6.41



Faizler

10 yıl vadeli hazine tahvil faizi cuma günü 25 baz puanlık yükselişle haftayı %15,10 seviyesinden tamamlarken, 2 yıl vadeli tahvil faizi ise 20 baz puanlık yükselişle haftayı %15,69 seviyesinden tamamladı. Tahvil piyasalarında yeni ekonomi yönetiminin belirlenmesinin ardından gözler izlenecek politikalarda olacak. Yeni TCMB Başkanı'nın atanmasının ardından 22 Haziran tarihinde TCMB PPK toplantısında alınacak faiz kararı ve karar metni tahvil piyasaları tarafından yakından takip edilecek. Mevcut durumda politika faizi %8,5 düzeyinde bulunurken, enflasyon ise %39,59 düzeyinde seyrediyor. Diğer taraftan Hazine ve Maliye Bakanlığı, bugün 1 yıl vadeli 6 ayda bir %4,65 kupon ödemeli sabit kuponlu devlet tahvili ihraç için ihale düzenleyecek.

Günlük Veriler / Faizler	Kapanış	Günlük Değ.	Yılbaşı Değ.
TCMB AOFM	8.94	-0.10 bp	-0.08 bp
Türkiye 2 Yıllık	15.69	0.20 bp	5.72 bp
Amerika 2 Yıllık	4.63	0.02 bp	0.20 bp
Almanya 2 Yıllık	2.92	0.01 bp	0.19 bp
Türkiye 10 yıllık	15.10	0.25 bp	5.27 bp
Amerika 10 Yıllık	3.76	0.01 bp	-0.12 bp
Almanya 10 Yıllık	2.38	-0.03 bp	-0.19 bp



MLP SAĞLIK / MPARK 09.06.2023 18:21:03

Pay geri alım kapsamında 69,60 TL – 72,05 TL (ağırlıklı ortalama 71,31 TL) fiyat aralığından toplam 30.000 TL nominal değerli MPARK payları geri alınmıştır. Bu işlemlerle birlikte, geri alınan payların toplam nominal değeri 12.698.000 TL olup, bu payların sermayeye oranı %6,1037'ye ulaşmıştır. (SINIRLI POZİTİF)

GALATASARAY / GSRAY 09.06.2023 20:30:45

Şirket Yönetim Kurulu, 540.000.000 TL olan çıkarılmış sermayesinin tamamı nakden (bedelli) karşılanmak suretiyle 540.000.000 TL (%100) artırılarak 1.080.000.000 TL'ye çıkartılmasına karar vermiştir.

BORSA İSTANBUL

/ Pasifik Eurasia Lojistik Dış Ticaret'i sermayesini temsil eden 168.000.000 TL nominal değerli payları kota alınmıştır. Halka arz edilen 34.000.000 TL nominal değerli Şirket payları 14/06/2023 tarihinden itibaren Yıldız Pazar'da 25,00 TL/pay baz fiyat, "PASEU.E" kodu ve sürekli işlem yöntemiyle işlem görmeye başlayacaktır. İlgili sırada maksimum emir değeri 1.000.000 TL olarak belirlenmiştir.

Bugün temettü ödemesi gerçekleştirilecek şirketler:

KLSYN (1 lot için 0,0333 TL brüt) Ref. Fiyat: 4,22 TL; temettü verimi: %0,78

*Kamuyu Aydınlatma Platformu'na 12.06.2023 saat 07:01'e kadar gelen haberleri kapsamaktadır.

*

Haftalık Piyasa Takvimi 12 - 16 Haziran

Tarih	Saat	Ülke	Veri	Önem	Dönem	Beklenti	Önceki
12 Haziran Pazartesi	02:50	Japonya	ÜFE (Aylık/Yıllık)	■	Mayıs	-0,20%/5,50%	0,20%/5,80%
	10:00	Türkiye	Cari İşlemler Dengesi	■	Nisan	-4,80 mlr \$	-4,48 mlr \$
	10:00	Türkiye	İşsizlik Oranı	■	Nisan	10,00%	10,00%
	21:00	ABD	Federal Bütçe Dengesi	■	Mayıs	176 mlr \$	176 mlr \$
13 Haziran Salı	09:00	İngiltere	İşsizlik Oranı	■	Nisan	3,90%	3,90%
	09:00	Almanya	TÜFE (Aylık/Yıllık)	■	Mayıs	-0,10%/6,10%	-0,10%/6,10%
	12:00	Almanya	ZEW Ekonomik Güven Endeksi	■	Haziran	-12,70	-10,70
	12:00	Euro B.	ZEW Ekonomik Güven Endeksi	■	Haziran	-9,40	-9,40
	15:30	ABD	TÜFE (Aylık/Yıllık)	■	Mayıs	0,20%/4,10%	0,40%/4,90%
15:30	ABD	Çekirdek TÜFE (Aylık/Yıllık)	■	Mayıs	0,40%/5,30%	0,40%/5,50%	
14 Haziran Çarşamba	09:00	İngiltere	GSYİH (Yıllık)	■	Nisan	0,20%	-0,30%
	09:00	İngiltere	Sanayi Üretim Endeksi (Aylık/Yıllık)	■	Nisan	-0,10%/-1,70%	0,70%/-2,00%
	12:00	Euro B.	Sanayi Üretim Endeksi (Aylık/Yıllık)	■	Nisan	1,00%/0,80%	-4,10%/-1,40%
	15:30	ABD	ÜFE (Aylık/Yıllık)	■	Mayıs	-0,10%/1,50%	0,20%/2,30%
	15:30	ABD	Çekirdek ÜFE (Aylık/Yıllık)	■	Mayıs	0,20%/2,90%	0,20%/3,20%
	17:30	ABD	Ham Petrol Stokları	■	Haftalık	-0,451M	-0,451M
	21:00	ABD	Fed Faiz Kararı	■	Haziran	5,00 - 5,25%	5,00 - 5,25%
	21:00	ABD	Fed Ekonomik Projeksiyonlarını Açıklayacak Fed Başkanı J. Powell'in Konuşması	■	Haziran		
15 Haziran Perşembe	02:50	Japonya	Dış Ticaret Dengesi	■	Mayıs	-432,3 mlr ¥	-432,3 mlr ¥
	05:00	Çin	Sanayi Üretimi Endeksi (Yıllık)	■	Mayıs	5,60%	5,60%
	05:00	Çin	İşsizlik Oranı	■	Mayıs	5,20%	5,20%
	05:00	Çin	Perakende Satışlar (Yıllık)	■	Mayıs	13,90%	18,40%
	10:00	Türkiye	Konut Satışları	■	Mayıs	85,7 Bin	85,7 Bin
	11:00	Türkiye	Bütçe Dengesi	■	Mayıs	-132,47 mlr TL	-132,47 mlr TL
	12:00	Euro B.	Dış Ticaret Dengesi	■	Nisan	25,6 mlr €	25,6 mlr €
	15:15	Euro B.	ECB Faiz Kararı	■	Haziran	4,00%	3,75%
	15:30	ABD	Perakende Satışlar (Aylık/Yıllık)	■	Mayıs	0,40%/1,60%	0,40%/1,60%
	15:30	ABD	Philadelphia Fed İmalat Endeksi	■	Mayıs	-13,50	-10,40
	15:30	ABD	New York Fed Sanayi Endeksi	■	Mayıs	-16,00	-31,80
	15:30	ABD	Haftalık İşsizlik Maaşı Başvuruları	■	Haziran	250 Bin	261 Bin
	15:45	Euro B.	ECB Başkanı C. Lagarde'nin Konuşması	■	Haziran		
	16:15	ABD	Sanayi Üretim Endeksi (Aylık/Yıllık)	■	Mayıs	0,50%/0,24%	0,50%/0,24%
16:15	ABD	Kapasite Kullanım Oranı	■	Mayıs	79,70%	79,70%	
17:00	ABD	İşletme Stokları	■	Nisan	-0,10%	-0,10%	
16 Haziran Cuma	06:00	Japonya	BoJ Faiz Kararı	■	Haziran	-0,10%	-0,10%
	10:00	Türkiye	TCMB Piyasa Katılımcıları Anketi	■	Haziran		
	12:00	Euro B.	TÜFE (Aylık/Yıllık)	■	Mayıs	0,00%/6,10%	0,60%/7,00%
	14:30	Türkiye	Konut Fiyat Endeksi (Aylık/Yıllık)	■	Nisan	5,40%/132,80%	5,40%/132,80%
	17:00	ABD	Michigan Tüketici Güven Endeksi	■	Haziran	59,20	59,20
-	Türkiye	Moody's, Türkiye Kredi Notu Değerlendirme Raporu	■	Haziran		B3/Durağan	

 Takvim açıklanacak tüm verileri **kapsamamaktadır**. Tahminler Bloomberg, Tradingeconomics.com, Investing.com, Econoday.com kaynaklarından alınmıştır.

Genel Müdürlük

Esentepe Mh. Ecza Sk.Safer Han İş Merkezi No:6 Şişli/İstanbul – (0212) 286 30 00

Beylikdüzü

Hayrettin Paşa Mah. 1993 Sokak No:22 Ferah Residence Daire A1 Esenyurt – (0212) 270 26 43

Erenköy

Bağdat Caddesi Beyaz Apt. No: 339 D:5 Erenköy – (0216) 301 10 45

Levent

Nispetiye Mah. Aydar Cad Metro İş Merkezi No. 10 İç Kapı No: 1 Beşiktaş – (0212) 286 30 00

Nişantaşı

Vali Konağı Cad. No.77 Polat Apt. Kat.3 D.3 Nişantaşı Şişli – (0212) 241 15 75

Sirkeci

Hobyar Mah. Aşirefendi Cad. Denizli Han Blok No: 27 Kapı No: 611 Fatih - (0212) 939 67 78

Suadiye

Suadiye Mah. Öncü Sokak Büyük Hanlı Konutları B1 Blok K:8 D:22 Kadıköy – (0216) 350 01 43

Ankara

Tunalı Hilmi Cad. 60/12 Kavaklıdere – (0312) 426 16 61

Bursa

Çekirge Mah. Çekirge Cad. Gökçen Apt. Blok 97/1 C Osmangazi – (0224) 233 43 37

Çankaya

Mustafa Kemal Mah. Dumlupınar Bulvarı No: 266 C/87 Çankaya – (0312) 220 53 21

Malatya

Sancaktar Mah. Aslantepo Cad. Canbaylar Plaza No. 93/9 Battalgazi – (0422) 377 90 00

**YASAL UYARI**

Bu rapor, bir veya daha fazla sermaye piyasası aracı veya bunları ihraç eden ortaklıklar ve kuruluşlar ile piyasa eğilimleri hakkında, belirli bir kişiye veya mali durumları, risk ve getiri tercihleri benzer nitelikteki bir gruba yönelik olmamak kaydıyla, Marbaş Menkul Değerler A.Ş. müşterilerine ve/veya dağıtım kanallarına yönelik olarak Marbaş Menkul Değerler A.Ş.'nin anlaşmalı olduğu dışarıdan hizmet sağlayıcı kuruluş tarafından hazırlanmıştır. Burada yer alan yatırım bilgi, yorum ve tavsiyeleri yatırım danışmanlığı kapsamında değildir. Yatırım danışmanlığı hizmeti, yetkili kuruluşlar tarafından kişilerin risk ve getiri tercihleri dikkate alınarak kişiye özel sunulmaktadır. Burada yer alan yorum ve tavsiyeler ise genel niteliktedir. Bu tavsiyeler mali durumunuz ile risk ve getiri tercihlerinize uygun olmayabilir. Bu nedenle, sadece burada yer alan bilgilere dayanarak yatırım kararı verilmesi beklentilerinize uygun sonuçlar doğurmayabilir. Bu rapor ve yorumlardaki yazılar, bilgiler ve grafikler, ulaşılabilen ilk kaynaklardan iyi niyetle ve doğruluğu, geçerliliği, etkinliği velhasıl her ne şekil, suret ve nam altında olursa olsun herhangi bir karara dayanak oluşturması hususunda herhangi bir teminat, garanti oluşturmadan, yalnızca bilgi edinilmesi amacıyla derlenmiştir. İş bu raporlardaki yorumlardan; eksik bilgi ve/veya güncellenme gibi konularda ortaya çıkabilecek zararlardan Marbaş Menkul Değerler A.Ş. ve çalışanları sorumlu değildir. Marbaş Menkul Değerler A.Ş. her an, hiçbir şekil ve surette ön ihbara ve/veya ihtara gerek kalmaksızın söz konusu bilgileri, tavsiyeleri değiştirebilir ve/veya ortadan kaldırabilir. Genel anlamda bilgi vermek amacıyla hazırlanmış olan iş bu rapor ve yorumlar, kapsamı bilgiler, tavsiyeler hiçbir şekil ve surette Marbaş Menkul Değerler A.Ş.'nin herhangi bir taahhüdünü tazammum etmediğinden, bu bilgilere istinaden her türlü özel ve/veya tüzel kişiler tarafından alınacak kararlar, varılacak sonuçlar, gerçekleştirilecek işlemler ve oluşabilecek her türlü riskler bizatihi bu kişilere ait ve raci olacaktır. Hiçbir şekil ve surette ve her ne nam altında olursa olsun, her türlü gerçek ve/veya tüzel kişinin, gerek doğrudan gerek dolayısı ile ve bu sebeplerle uğrayabileceği her türlü doğrudan ve/veya dolayısıyla oluşacak maddi ve manevi zarar, kar mahrumiyeti, velhasıl her ne nam altında olursa olsun uğrayabileceği zararlardan hiçbir şekil ve surette Marbaş Menkul Değerler A.Ş. ve çalışanları sorumlu tutulamayacak ve hiçbir şekil ve surette her ne nam altında olursa olsun Marbaş Yatırım Menkul Değerler A.Ş. çalışanlarından talepte bulunulmayacaktır.