

Küresel Piyasalarda Enflasyon ve Majör Merkez Bankalarının Kararları Bekleniyor

Büyüme açısından gösterge niteliğinde olan hizmet PMI rakamlarında zayıflama söz konusuydu. Açıklanan rakam her ne kadar eşik değer olan 50,00 üzerinde kalsa da beklentileri karşılamayarak gerileme kaydetti. Bu hafta ABD'de açıklanacak enflasyon rakamında iyileşmenin yumuşamanın devam etmesi Fed'in bu ay ve Temmuz toplantısına ilişkin beklentileri üzerinde etkili olacaktır. Fed'in bu hafta toplantısında son 15 ayın ardından pas geçmesi beklenirken, Temmuz ayı toplantısı için faiz artışı beklentileri güç kazanmış durumda. Ancak yarın açıklanacak enflasyon rakamında herhangi bir sürpriz ile karşılaşılması halinde beklentilerde bozulma söz konusu olacaktır. Avrupa cephesinde ECB kararı öncesi geçen hafta enflasyon ve büyüme rakamları takip edildi. Euro Bölgesi'nde enflasyon Mayıs ayında %6,1'e gerileyerek beklentilerin altında açıklandı. Gıda ve enerji fiyatlarını dışarıda bırakan çekirdek enflasyon ise nisanda %5,6 seviyesindeyken, Mayıs ayında %5,3 oldu. Euro Bölgesi ekonomisi, yaşanan yüksek enflasyon ve yüksek faiz oranlarının tüketici harcamalarını baskılaması nedeniyle yılın ilk çeyreğinde %0,1 daralarak, teknik olarak resesyona girdi. Avrupa'nın en büyük ekonomisine sahip Almanya'dan sonra Euro Bölgesi'nde de açıklanan büyüme rakamlarını hatırlayacak olursak teknik resesyona girildiği görüldü. Resesyon endişeleri gündemdeki yerini korurken, Avrupa Merkez Bankası'nın perşembe günü gerçekleştireceği toplantısında 25 baz puan faiz artışına gitmesi bekleniyor.

Yurt İçinde Yeni Kabine Sonrası Pozitif Momentum Sürüyor

Yurtiçi tarafta yeni Kabine'de Hazine ve Maliye Bakanlığı görevine Mehmet Şimşek'in getirilmesi piyasa tarafından olumlu karşılandı. Son işlem günü Merkez Bankası'nda yeni Başkan Gaye Erkan olurken, Şahap Kavcıoğlu BDDK Başkanlığı'na ataması takip edildi. Türkiye Sermaye Piyasaları Birliği tarafından hazırlanan "Türkiye Sermaye Piyasası 2022" raporuna göre, Borsa İstanbul, dünyadaki organize borsalar arasında 2022 yılında, dolar bazında yüzde 105 ile en fazla getiri sağlayan borsa oldu. Rapor, Borsa İstanbul'un rekor getiri sağladığı 2022 yılında dünya genelinde 91 borsadan, 70'inin yılı kayıpla tamamladığını ortaya koydu. Önümüzdeki süreçte normalleşmeye ilişkin yapılacak hamleler para politikası açısından belirleyici olacağından takip ettiğimiz ana temayı oluşturuyor.

Borsa İstanbul'da Yüksek Volatilite Ön Planda

Hazine ve Maliye Bakanlığı'na Mehmet Şimşek'in atanması ile haftaya güçlü bir başlangıç yapan BIST 100 Endeksi'nde hafta boyunca pozitif görünümü devam ettirdi. Ocak ayı başından itibaren etkili olan düşüş trendinin geçtiği 5.200 üstünde açılış yapan endeks, haftalık %10 kazançla tarihi zirvenin hemen altında 5.626,49 seviyesinden kapanış gerçekleştirdi. Uzun bir süredir piyasalar üstünde baskı yaratan Cumhurbaşkanlığı seçimi ve sonrasında ekonomi yönetiminin şekillenmesi ile belirsizliklerin ortadan kalkması, genele yayılan hacimli alımları getirdi. Kısa vadede 5.425 üstünde pozitif görünümün korumasını beklediğimiz endekste, 5.704 tarihi zirvesi ilk direnç olarak karşımıza çıkmakta. Zirvenin hacim desteği ile kırılması durumunda 6.000 ve 6.250 dirençleri takip edilebilir. Olası kar satışlarının 5.425 altına sarkması durumunda 5.300 ve 5.200 destekleri gündeme gelebilir. Endeksi güçlü bulmakla beraber, son dönemdeki sert yükselişle tarihi zirvelere yakın bölgede hareket etmesi, kısa vadeli göstergelerin aşırı alım bölgelerine gelmesi endekste kar satışlarına karşı temkinli olmamızı gerektirebilir.

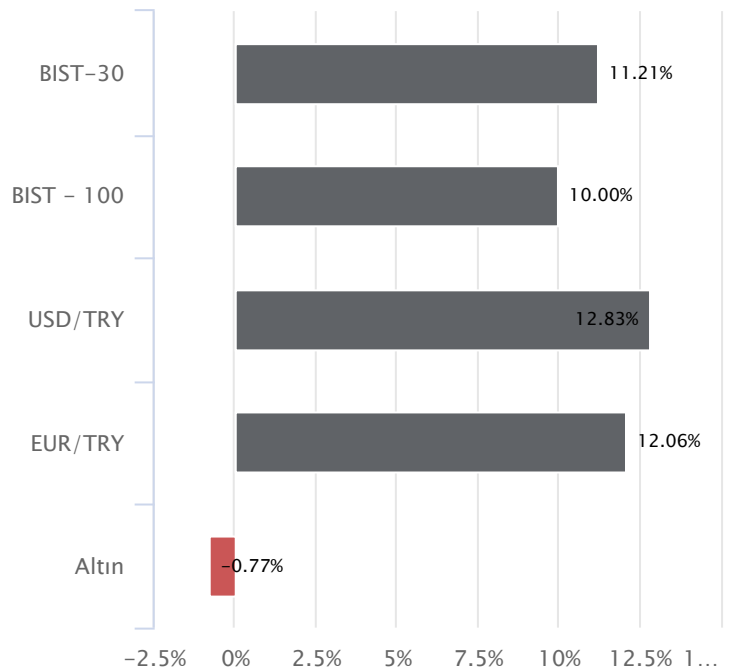
Haftalık Veriler

Hisse Senedi Piyasaları	Kapanış	Haftalık (%)	Aylık (%)
BIST - 100	5,626.49	10.00	24.04
BIST - 30	6,280.85	11.21	25.06
BIST Mali	5,324.05	8.32	18.79
BIST Sanayi	9,080.93	8.46	29.16
BIST - 30 Vadeli	6,514.00	9.30	19.52

Sabit Getirili Menkul Kıymet	Kapanış	Haftalık (%)	Aylık (%)
Türkiye 2 Yıllık	15.69	0.28	1.03
Türkiye 10 Yıllık	15.10	0.26	0.84
Gecelik Faiz	10.00	0.19	0.85

Emtia ve Pariteler	Kapanış	Haftalık (%)	Aylık (%)
Altın (Ons/\$)	1,945.00	-0.77	-10.16
Brent Petrol	74.97	-1.69	-2.88
USD/TRY	23.65	12.83	21.13
EUR/TRY	25.15	12.06	17.50
Döviz Sepeti	24.21	12.54	17.89

Yurtdışı Piyasalar	Kapanış	Haftalık (%)	Aylık (%)
Fransa	7,213.14	-0.79	-2.49
Almanya	15,949.84	-0.63	-0.04
İngiltere	7,562.36	-0.59	-2.60
S&P 500	4,298.86	0.39	4.36
Çin	3,231.41	0.04	-3.76
Dow Jones	33,876.78	0.34	0.94
Honk Kong	19,389.95	2.32	-2.40
Nasdaq	13,259.14	0.14	8.86
Japonya	32,265.17	2.35	10.34
Hindistan	62,625.63	0.13	1.40

Haftalık Karşılaştırmalı Getiri Tablosu

Yeni Haftada Ne Konuşacağız?**Yeni Haftada Ne Konuşacağız?**

Küresel piyasalarda merkez bankalarının faiz kararlarının izleneceğin bir haftaya giriyoruz. ABD'de salı günü kritik tüketici enflasyonu verileri açıklanacak. ABD'de enflasyon gerilemeye devam etmekle olup, mayıs enflasyonunun yıllık %4,90'dan %4,1'e doğru gerilemesi bekleniyor. Ardından çarşamba günü Fed faiz kararı izlenecek olup, Fed'in politika faizini 5,00 – 5,25% düzeyinde sabit bırakması yönünde beklentiler mevcut. Aynı zamanda Fed bu toplantıda ekonomik projeksiyonlarını da açıklayacak. Perşembe günü ECB'nin faiz kararı izlenecek olup, politika faizinin 25 baz puan artırılarak %3,75 seviyesinden %4,00 seviyesine çıkarılması bekleniyor. Euro Bölgesi'nde enflasyon ile mücadele kapsamında faiz artırımları takip edilirken, bir yandan da teknik olarak resesyona girilmesinin ardından ECB Başkanı C. Lagarde'nin vereceği mesajlar önemli olacak. Cuma günü Japonya Merkez Bankası (BoE), faiz kararı izlenecek olup, faizin -0,10% düzeyinde sabit bırakılmasına yönelik beklentiler hâkim. Yurt içerisinde ise bugün cari işlemler dengesi açıklanacak olup, cuma günü ise Moody's, Türkiye için kredi notu değerlendirme raporunu açıklayacak.

Türkiye

Yeni Hazine ve Maliye Bakanı Mehmet Şimşek, yeni TCMB Başkanı Hafize Gaye Erkan, yeni BDDK Başkanı ise Şahap Kavcıoğlu oldu. Mehmet Şimşek'in rasyonel zemine dönme ve uluslararası normlara uygunluk açıklamalarının ardından 22 Haziran'da TCMB'nin alacağı faiz kararı piyasada önümüzdeki dönemdeki en katalizör konu olarak karşımızda duruyor. Faiz kararı ve karar metnindeki değişimler piyasanın odağında olacak. Gelecek hafta yapılacak TCMB toplantısı öncesi veri akışı bakımından nispeten sakin bir hava geçireceğiz. Bugün nisan ayına ilişkin cari işlemler dengesi açıklanacak olup, 4,8 milyar dolar cari açık öngörüyoruz. Aynı zamanda işsizlik oranını izleyeceğiz. Perşembe günü konut satışları ve bütçe dengesi verileri takip edilecek. Mayıs ayına ilişkin merkezi yönetim bütçe dengesi rakamları piyasalarda yakından takip edilecek. Haftanın son işlem gününde ise TCMB Piyasa Katılımcıları Anketi ve Moody's, Türkiye için kredi notu değerlendirme raporunu açıklayacak. Moody's, Türkiye'nin kredi notunu 22 Ağustos 2022'de "B2"den "B3"e düşürmüştü, not görünümünü ise negatiften durağana çevirmişti.

Avrupa

Avrupa'da geçen hafta açıklanan milli gelir verileri yılın ilk çeyreğinde %0,1 daralmaya işaret etmiş, böylece Avrupa ekonomisi teknik olarak resesyona girmişti. Yeni haftada en önemli gündem Avrupa Merkez Bankası (ECB) toplantısı olacak. ECB'den 25 baz puanlık artışa giderek politika faizinin %4,00 seviyesine çekilmesi bekleniyor. Perşembe günü ECB kararının ardından cuma günü Avrupa'da enflasyon verileri takip edilecek. Euro Bölgesi enflasyonunda düşüş eğilimi devam etmekle birlikte hedeflenen enflasyonun bir hayli üzerindeki seyir izleniyor. Avrupa kıtasında bir yandan resesyona gelişmeleri bir yandan da enflasyonun soğutulmasına yönelik ECB kararları haftanın en önemli konularından. Bu veriler öncesinde Salı günü açıklanacak olan ZEW beklenti endeksi ve Çarşamba günü açıklanacak olan sanayi üretimi endeksi verisi haftanın diğer önemli verileri olarak karşımıza çıkıyor.

ABD

Yoğun veri akışının izleneceği bir haftaya giriyoruz. Pazartesi Federal bütçe dengesi izlenecek olup, Salı günü ise kritik enflasyon verisi açıklanacak. Tüketici enflasyonu son on aydır düşüş eğilimi göstermekte olup, son veri %4,9 seviyesine işaret etmekte. Mayıs ayı verilerini barındıran enflasyonun ise %4,10 seviyesine gerilemesi bekleniyor. Çarşamba gün üretici enflasyonu izlenecek olup verinin mayıs ayı için %1,5 seviyesine gerilemesi beklenmekte. TSİ 21:00'da ise FOMC toplantısı takip edilecek. Fed'in politika faizini 5,00-5,25% düzeyinde sabit bırakması bekleniyor. Fed aynı zamanda ekonomik projeksiyonlarını da açıklayacak. Projeksiyonlar gelecek beklentiler açısından önemli olacak. Fed Başkanı J. Powell'in TSİ 21:30'da yapacağı konuşmalar piyasada oynaklığı artırabilir. Perşembe günü ise ABD'de yoğun veri akışı hâkim. Perakende satışlar, sanayi üretimi, imalat üretimi ve bazı imalat endeksleri piyasalarda izlenecek olup, reel ekonomi ve büyümeye etki bakımından öncül olacak. Cuma günü ise Michigan tüketici güven endeksi dışında önemli bir veri akışı bulunmuyor.

KAP Haberleri**MLP SAĞLIK / MPARK 09.06.2023 18:21:03**

Pay geri alım kapsamında 69,60 TL – 72,05 TL (ağırlıklı ortalama 71,31 TL) fiyat aralığından toplam 30.000 TL nominal değerli MPARK payları geri alınmıştır. Bu işlemlerle birlikte, geri alınan payların toplam nominal değeri 12.698.000 TL olup, bu payların sermayeye oranı %6,1037'ye ulaşmıştır. (SINIRLI POZİTİF)

GALATASARAY / GSRAY 09.06.2023 20:30:45

Şirket Yönetim Kurulu, 540.000.000 TL olan çıkarılmış sermayesinin tamamı nakden (bedelli) karşılanmak suretiyle 540.000.000 TL (%100) artırılarak 1.080.000.000 TL'ye çıkartılmasına karar vermiştir.

BORSA İSTANBUL

/ Pasifik Eurasia Lojistik Dış Ticaret'i sermayesini temsil eden 168.000.000 TL nominal değerli payları kota alınmıştır. Halka arz edilen 34.000.000 TL nominal değerli Şirket payları 14/06/2023 tarihinden itibaren Yıldız Pazar'da 25,00 TL/pay baz fiyat, "PASEU.E" kodu ve sürekli işlem yöntemiyle işlem görmeye başlayacaktır. İlgili sırada maksimum emir değeri 1.000.000 TL olarak belirlenmiştir.

Bugün temettü ödemesi gerçekleştirilecek şirketler:

KLSYN (1 lot için 0,0333 TL brüt) Ref. Fiyat: 4,22 TL; temettü verimi: %0,78

*Kamuyu Aydınlatma Platformu'na 12.06.2023 saat 07:01'e kadar gelen haberleri kapsamaktadır.

Hisse Kodu	Son Fiyat	Beta (3 Ay)	21 Günlük H.O.	Hisse Özeti	K.V. En Güçlü Direnç	K.V. En Güçlü Destek
ENJSA	32,74	0,89	29,50	ENJSA hissesi geçen haftayı 32,74 TL seviyesinden kapatarak haftalık bazda yüzde 3,87 yükseliş yaptı. Hisse 2,6 F/K ve 2 PD/DD değerlerinden işlem görüyor. ENJSA hissesinin piyasa değeri 38,67 milyar TL olup son açıklanan net karı ise 369,6 milyon TL seviyesindedir.	34,26	31,74
MGROS	192,1	0,79	175,12	MGROS hissesi geçen haftayı 192,1 TL seviyesinden kapatarak haftalık bazda yüzde 8,47 yükseliş yaptı. Hisse 11,7 F/K ve 7,5 PD/DD değerlerinden işlem görüyor. MGROS hissesinin piyasa değeri 34,78 milyar TL olup son açıklanan net karı ise 565,8 milyon TL seviyesindedir.	200,00	185,40
SELEC	36,00	0,80	32,24	SELEC hissesi geçen haftayı 36 TL seviyesinden kapatarak haftalık bazda yüzde 4,83 yükseliş yaptı. Hisse 7,7 F/K ve 3 PD/DD değerlerinden işlem görüyor. SELEC hissesinin piyasa değeri 22,36 milyar TL olup son açıklanan net karı ise 1077,6 milyon TL seviyesindedir.	37,62	34,88
TKFEN	37,14	1,20	29,68	TKFEN hissesi geçen haftayı 37,14 TL seviyesinden kapatarak haftalık bazda yüzde 11 yükseliş yaptı. Hisse 4,6 F/K ve 1,3 PD/DD değerlerinden işlem görüyor. TKFEN hissesinin piyasa değeri 13,74 milyar TL olup son açıklanan net karı ise -373,6 milyon TL seviyesindedir.	38,66	36,02

Haftalık Piyasa Takvimi 12 - 16 Haziran

Tarih	Saat	Ülke	Veri	Önem	Dönem	Beklenti	Önceki
12 Haziran Pazartesi	02:50	Japonya	ÜFE (Aylık/Yıllık)	■	Mayıs	-0,20%/5,50%	0,20%/5,80%
	10:00	Türkiye	Cari İşlemler Dengesi	■	Nisan	-4,80 mlr \$	-4,48 mlr \$
	10:00	Türkiye	İşsizlik Oranı	■	Nisan		10,00%
	21:00	ABD	Federal Bütçe Dengesi	■	Mayıs		176 mlr \$
13 Haziran Salı	09:00	İngiltere	İşsizlik Oranı	■	Nisan		3,90%
	09:00	Almanya	TÜFE (Aylık/Yıllık)	■	Mayıs	-0,10%/6,10%	-0,10%/6,10%
	12:00	Almanya	ZEW Ekonomik Güven Endeksi	■	Haziran	-12,70	-10,70
	12:00	Euro B.	ZEW Ekonomik Güven Endeksi	■	Haziran		-9,40
	15:30	ABD	TÜFE (Aylık/Yıllık)	■	Mayıs	0,20%/4,10%	0,40%/4,90%
	15:30	ABD	Çekirdek TÜFE (Aylık/Yıllık)	■	Mayıs	0,40%/5,30%	0,40%/5,50%
14 Haziran Çarşamba	09:00	İngiltere	GSYİH (Yıllık)	■	Nisan	0,20%	-0,30%
	09:00	İngiltere	Sanayi Üretim Endeksi (Aylık/Yıllık)	■	Nisan	-0,10%/-1,70%	0,70%/-2,00%
	12:00	Euro B.	Sanayi Üretim Endeksi (Aylık/Yıllık)	■	Nisan	1,00%/0,80%	-4,10%/-1,40%
	15:30	ABD	ÜFE (Aylık/Yıllık)	■	Mayıs	-0,10%/1,50%	0,20%/2,30%
	15:30	ABD	Çekirdek ÜFE (Aylık/Yıllık)	■	Mayıs	0,20%/2,90%	0,20%/3,20%
	17:30	ABD	Ham Petrol Stokları	■	Haftalık		-0,451M
	21:00	ABD	Fed Faiz Kararı	■	Haziran	5,00 - 5,25%	5,00 - 5,25%
	21:00	ABD	Fed Ekonomik Projeksiyonlarını Açıklayacak	■	Haziran		
	21:30	ABD	Fed Başkanı J. Powell'in Konuşması	■	Haziran		
15 Haziran Perşembe	02:50	Japonya	Dış Ticaret Dengesi	■	Mayıs		-432,3 mlr ¥
	05:00	Çin	Sanayi Üretimi Endeksi (Yıllık)	■	Mayıs	4,10%	5,60%
	05:00	Çin	İşsizlik Oranı	■	Mayıs		5,20%
	05:00	Çin	Perakende Satışlar (Yıllık)	■	Mayıs	13,90%	18,40%
	10:00	Türkiye	Konut Satışları	■	Mayıs		85,7 Bin
	11:00	Türkiye	Bütçe Dengesi	■	Mayıs		-132,47 mlr TL
	12:00	Euro B.	Dış Ticaret Dengesi	■	Nisan		25,6 mlr €
	15:15	Euro B.	ECB Faiz Kararı	■	Haziran	4,00%	3,75%
	15:30	ABD	Perakende Satışlar (Aylık/Yıllık)	■	Mayıs		0,40%/1,60%
	15:30	ABD	Philadelphia Fed İmalat Endeksi	■	Mayıs	-13,50	-10,40
	15:30	ABD	New York Fed Sanayi Endeksi	■	Mayıs	-16,00	-31,80
	15:30	ABD	Haftalık İşsizlik Maaşı Başvuruları	■	Haziran	250 Bin	261 Bin
	15:45	Euro B.	ECB Başkanı C. Lagarde'nin Konuşması	■	Haziran		
16:15	ABD	Sanayi Üretim Endeksi (Aylık/Yıllık)	■	Mayıs		0,50%/0,24%	
16:15	ABD	Kapasite Kullanım Oranı	■	Mayıs	79,70%	79,70%	
17:00	ABD	İşletme Stokları	■	Nisan		-0,10%	
16 Haziran Cuma	06:00	Japonya	BoJ Faiz Kararı	■	Haziran	-0,10%	-0,10%
	10:00	Türkiye	TCMB Piyasa Katılımcıları Anketi	■	Haziran		
	12:00	Euro B.	TÜFE (Aylık/Yıllık)	■	Mayıs	0,00%/6,10%	0,60%/7,00%
	14:30	Türkiye	Konut Fiyat Endeksi (Aylık/Yıllık)	■	Nisan		5,40%/132,80%
	17:00	ABD	Michigan Tüketici Güven Endeksi	■	Haziran		59,20
-	Türkiye	Moody's, Türkiye Kredi Notu Değerlendirme Raporu	■	Haziran		B3/Durağan	

Takvim açıklanacak tüm verileri **kapsamamaktadır**. Tahminler Bloomberg, Tradingeconomics.com, Investing.com, Econoday.com kaynaklarından alınmıştır.

BIST-100 Endeksinde Geçen Hafta En Çok Yükselen ve Düşen İlk 10 Hisse

YÜKSELENLER						DÜŞENLER					
Yükselenler	Son Değişim Değer	%	Önceki Hafta Ort. Günlük İşlem Hacmi	Geçen Hafta Ort. Günlük İşlem Hacmi	İşlem Hacmi Haftalık Ort. Değişim %	Düşenler	Son Değişim Değer	%	Önceki Hafta Ort. Günlük İşlem Hacmi	Geçen Hafta Ort. Günlük İşlem Hacmi	İşlem Hacmi Haftalık Ort. Değişim %
FENER	63.50	27.10	200,338,221	265,080,033	32.3	KLRHO	13.50	-9.27	215,017,721	342,657,187	59.4
KRDMD	22.16	21.89	1,934,244,785	3,527,020,792	82.3	SMRTG	75.10	-5.48	477,525,737	275,244,328	-42.4
KCHOL	103.60	21.45	3,390,543,330	4,362,124,521	28.7	GESAN	58.30	-4.66	924,887,576	600,720,330	-35.0
PSGYO	7.86	21.30	195,348,422	315,924,087	61.7	ODAS	6.76	-3.29	539,304,938	413,430,066	-23.3
PGSUS	580.20	21.10	898,352,260	1,553,505,763	72.9	AKFGY	3.83	-3.04	118,921,242	131,281,258	10.4
THYAO	176.90	17.85	8,027,943,262	10,528,937,372	31.2	KZBGY	18.50	-2.27	119,160,821	110,912,206	-6.9
TTKOM	19.49	17.06	1,027,340,922	1,292,007,825	25.8	TURSG	10.94	-2.06	31,651,449	45,348,258	43.3
ALARK	79.00	15.84	543,232,520	626,121,303	15.3	ZOREN	5.07	-1.36	440,534,573	307,629,234	-30.2
OTKAR	201.00	15.72	72,751,065	158,873,835	118.4	ULKER	34.46	-0.35	235,939,425	402,129,938	70.4
DOHOL	10.15	15.47	598,337,813	826,189,326	38.1	GWIND	17.90	-0.11	86,930,686	71,334,710	-17.9

BIST-100 Endeksinde Geçen Hafta İşlem Hacmi Artan ilk 15 Hisse

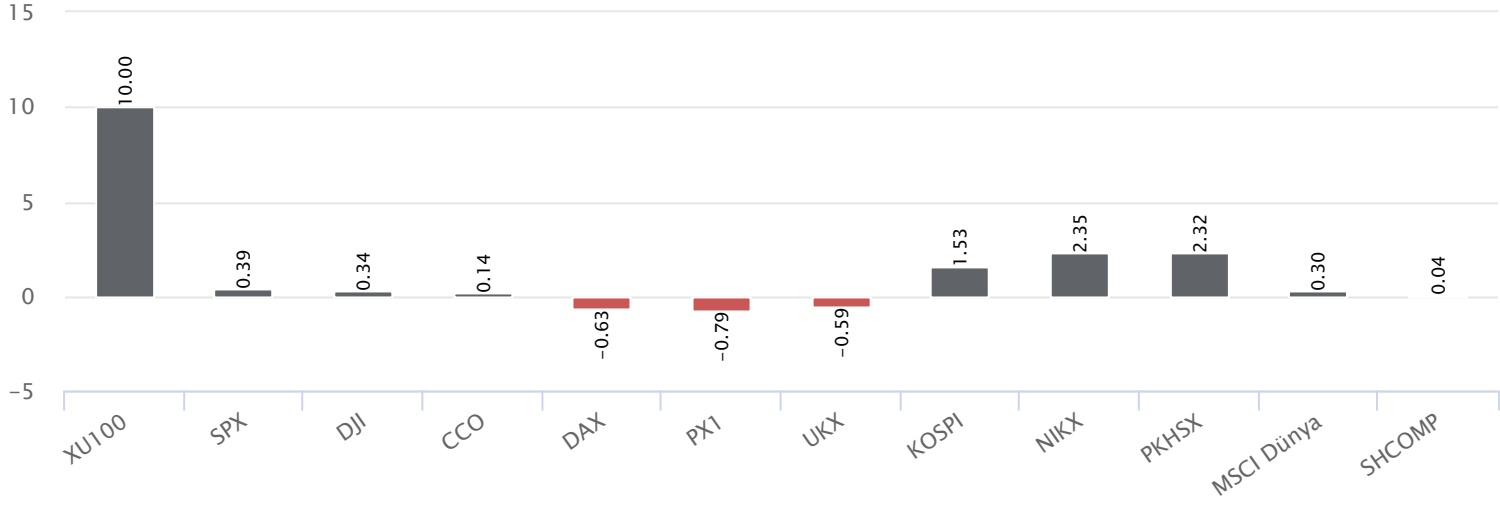
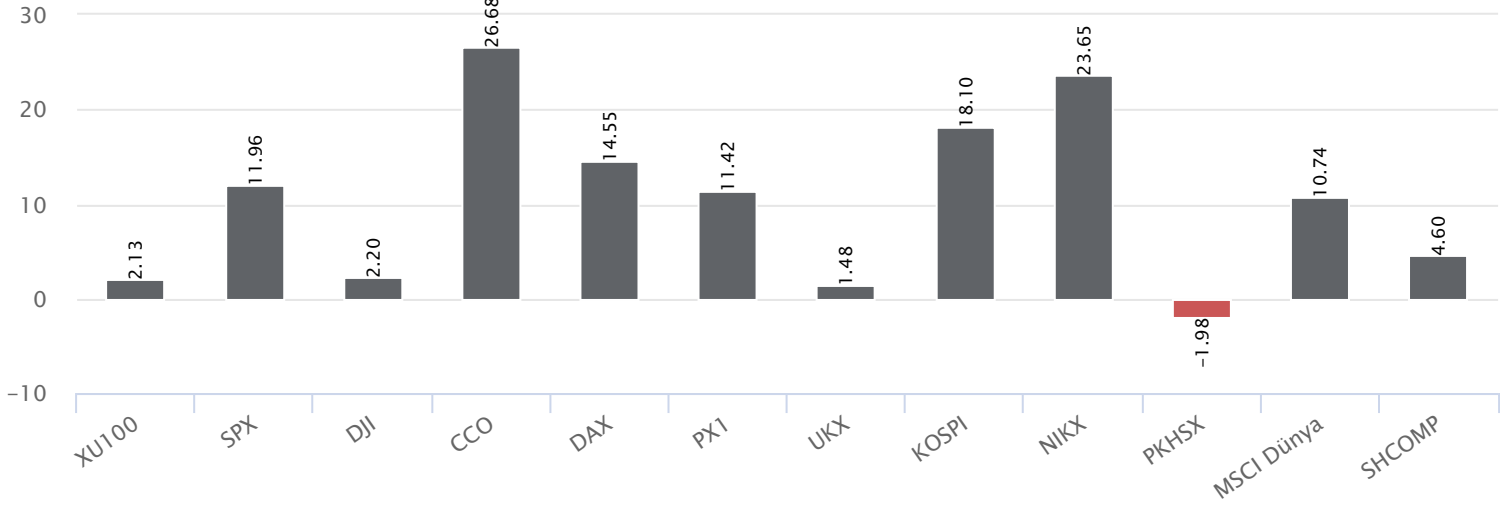
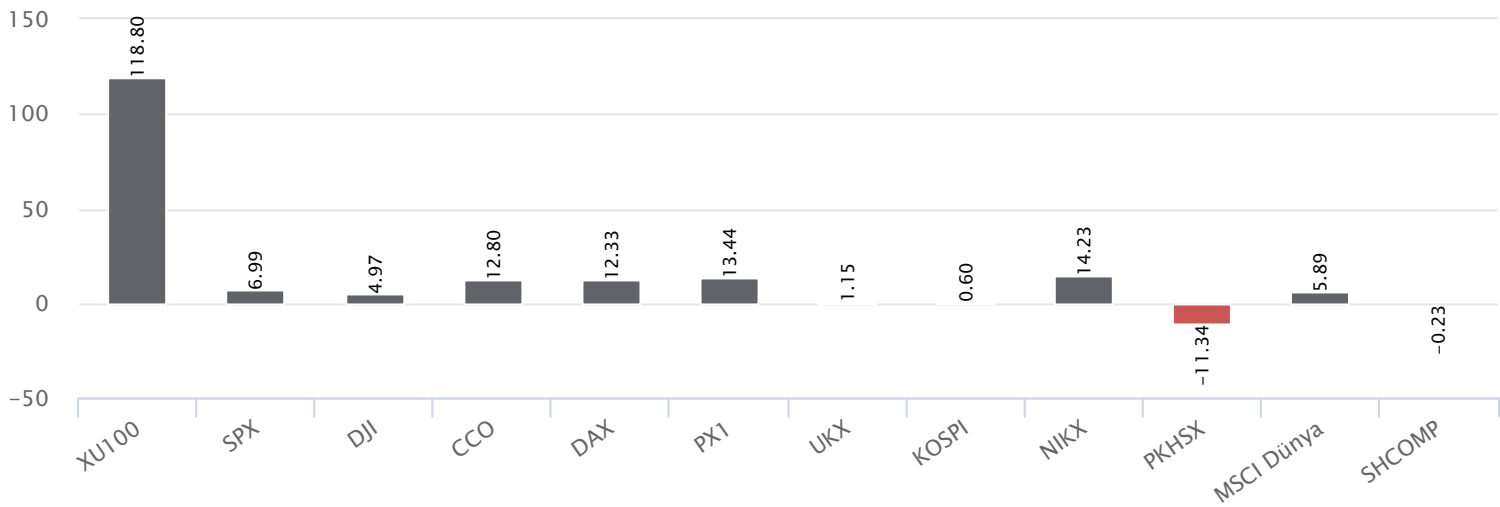
Hisse	Haftalık Bazda Hacim Değişimi (%)	Haftalık İşlem Hacmi	Haftalık Kapanış	F/K PD/DD	21 Günlük Ort.	50 Günlük Ort.	100 Günlük Ort.	200 Günlük Ort.	500 Günlük Ort.		
TKFEN	166.05	208,846,223.74	11.00	37.14	4.57	1.35	29.68	30.08	32.78	33.33	23.74
ULUUN	124.04	49,939,359.36	14.92	28.96	53.27	1.56	23.43	24.14	26.02	27.85	16.58
OTKAR	118.38	56,531,703.30	15.72	201.00	46.05	15.74	170.08	177.16	184.06	162.45	109.42
TAVHL	117.56	373,838,375.45	13.32	90.60	25.01	1.43	75.69	76.00	77.72	78.12	52.86
MAVI	114.49	127,278,123.25	13.43	64.20	7.67	4.64	55.53	53.53	53.09	49.35	30.41
GSDHO	101.08	95,484,699.67	11.38	3.23	2.55	0.67	2.75	2.84	3.01	2.95	1.97
SELEC	95.93	35,478,797.82	4.83	36.00	7.68	3.03	32.24	31.71	35.00	31.00	19.10
KRDMD	82.35	1,708,794,767.11	21.89	22.16	15.36	2.08	17.51	17.27	18.37	16.20	12.47
BIOEN	78.47	43,293,931.37	7.30	15.00	20.46	10.21	13.54	14.80	15.75	15.26	10.29
PGSUS	72.93	976,938,409.70	21.10	580.20	7.81	3.29	462.16	465.47	479.93	411.84	229.71
FROTO	72.89	816,197,274.30	15.33	692.30	11.48	11.01	579.70	576.79	558.24	470.40	323.34
ULKER	70.44	331,730,137.32	-0.35	34.46	11.63	1.81	33.34	32.28	33.44	30.86	23.09
SASA	67.17	3,533,386,271.30	13.02	65.55	32.28	17.12	52.54	48.11	47.82	45.47	24.91
TUPRS	66.38	1,883,527,725.25	11.27	77.50	3.20	2.45	69.12	71.55	75.00	64.26	40.12
TCELL	65.34	1,143,568,458.58	5.24	37.34	6.29	2.43	33.87	34.22	34.29	31.50	23.09

*Haftalık Bazda Hacim Değişimi altında son hafta gerçekleşen toplam işlem hacminin bir önceki haftanın toplam işlem hacmine göre değişimini vermektedir.

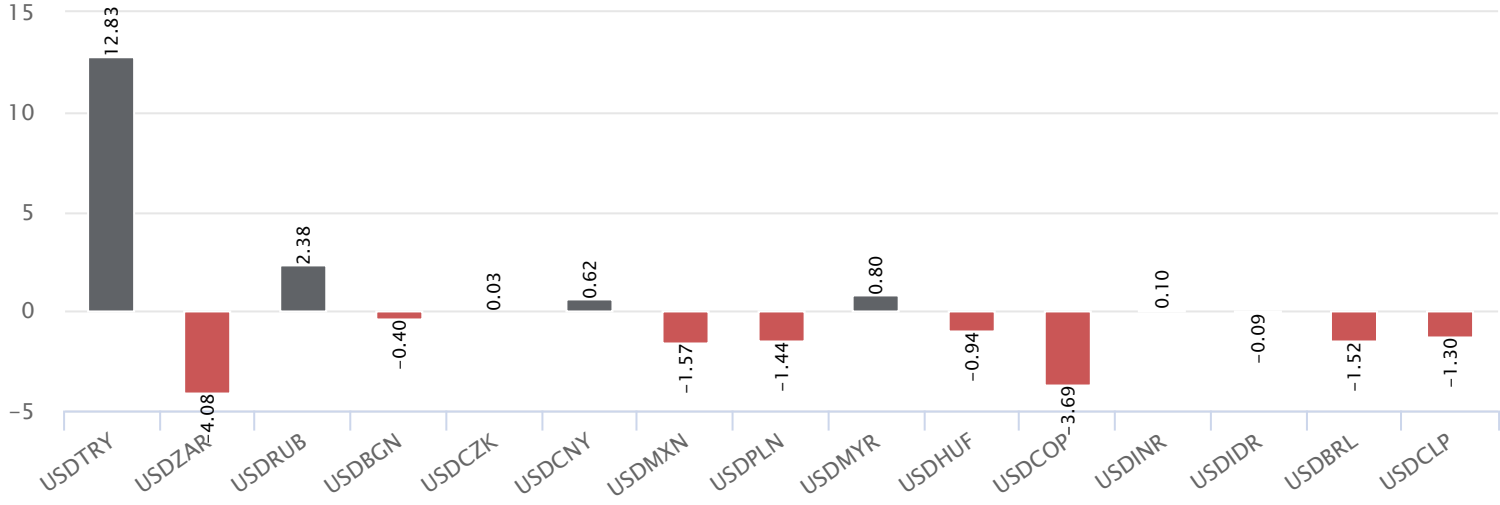
BIST-100 Endeksinde Geçen Hafta İşlem Hacmi Düşen ilk 15 Hisse

Hisse	Haftalık Bazda Hacim Değişimi (%)	Haftalık İşlem Hacmi	Haftalık Kapanış	F/K Pd/DD	21 Günlük Ort.	50 Günlük Ort.	100 Günlük Ort.	200 Günlük Ort.	500 Günlük Ort.		
ALBRK	-43.89	259,554,149.55	7.87	2.88	4.26	0.85	2.53	2.66	2.80	2.76	1.92
SMRTG	-42.36	326,906,443.60	-5.48	75.10	83.35	27.77	70.75	70.32	74.51	72.09	
OYAKC	-36.61	1,143,060,874.74	0.37	42.98	9.41	5.95	37.90	34.39	33.98	25.64	15.60
GESAN	-35.05	592,172,147.80	-4.66	58.30	29.40	10.77	55.93	63.23	61.82	52.03	
ZOREN	-30.17	374,502,493.21	-1.36	5.07	7.91	0.66	4.78	4.65	4.89	5.17	3.15
GLYHO	-29.36	162,891,048.72	5.62	8.64	4.22	1.36	7.82	7.67	8.52	8.05	4.75
ODAS	-23.34	581,682,371.92	-3.29	6.76	4.14	1.94	6.08	6.18	6.94	7.78	4.27
TOASO	-23.13	1,043,373,275.30	11.89	231.50	11.73	10.52	202.81	201.32	183.55	147.89	95.16
SOKM	-19.24	274,693,086.42	12.68	32.00	7.53	5.91	29.04	30.43	28.78	25.92	18.29
ASUZU	-18.63	87,799,620.90	1.19	161.20	18.02	3.73	147.31	144.85	154.13	189.90	115.28
GWIND	-17.94	79,381,803.22	-0.11	17.90	8.72	5.17	16.47	15.91	16.84	17.99	10.62
KOZAA	-13.60	972,710,566.20	10.02	49.20	10.57	2.90	42.41	40.13	43.52	40.77	29.28
ISCTR	-13.26	4,500,672,511.12	9.71	13.45	2.04	0.68	11.72	11.82	11.51	10.37	6.12
IPEKE	-12.57	157,205,094.70	8.49	29.40	8.00	2.64	25.70	26.40	29.11	28.27	20.49
AEFES	-12.20	461,341,484.70	10.76	66.90	9.98	1.56	61.90	62.76	58.79	55.60	37.15

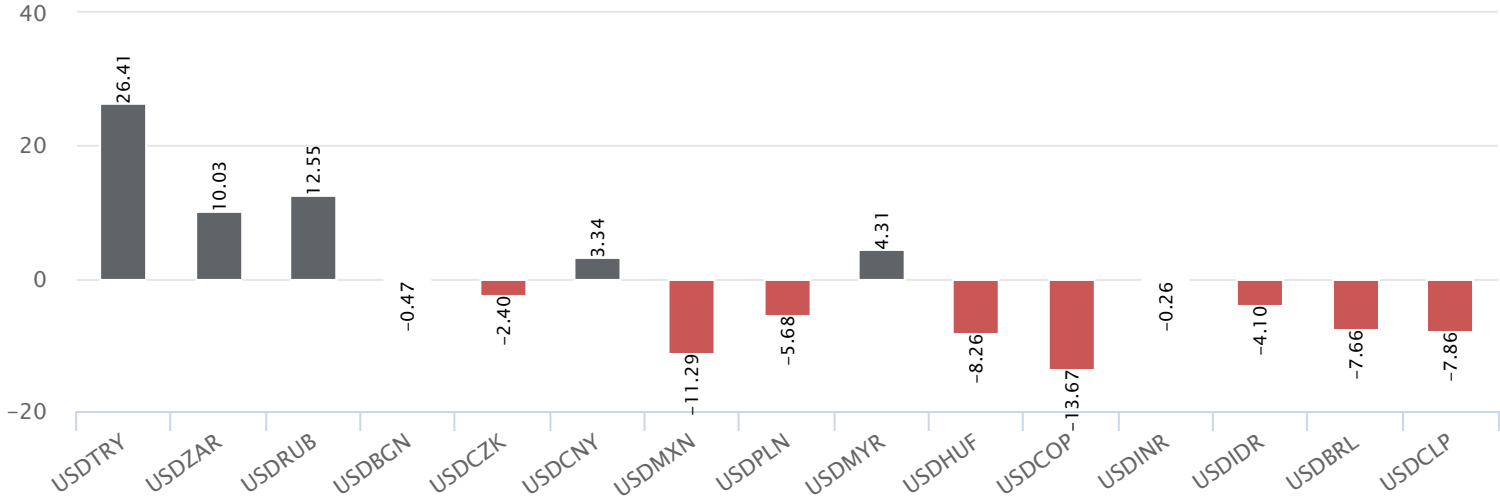
*Haftalık Bazda Hacim Değişimi altında son hafta gerçekleşen toplam işlem hacminin bir önceki haftanın toplam işlem hacmine göre değişimini vermektedir.

Dünya Borsaları Haftalık Değişim %Dünya Borsaları Yılbaşına Göre Değişim %Dünya Borsaları 52 Haftalık Fark %

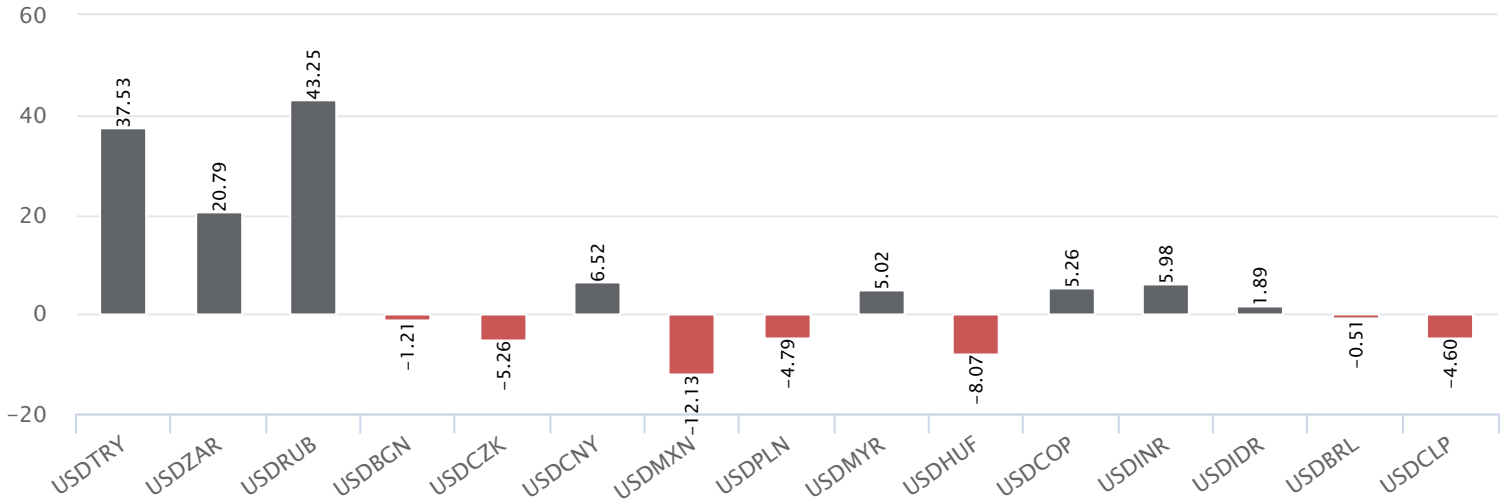
Para Birimleri Haftalık Değişim %



Para Birimleri Yılbaşına Göre Değişim %



Para Birimleri 52 Haftalık Değişim %



Genel Müdürlük

Esentepe Mh. Ecza Sk.Safer Han İş Merkezi No:6 Şişli/İstanbul – (0212) 286 30 00

Beylikdüzü

Hayrettin Paşa Mah. 1993 Sokak No:22 Ferah Residence Daire A1 Esenyurt – (0212) 270 26 43

Erenköy

Bağdat Caddesi Beyaz Apt. No: 339 D:5 Erenköy – (0216) 301 10 45

Levent

Nispetiye Mah. Aydar Cad Metro İş Merkezi No. 10 İç Kapı No: 1 Beşiktaş – (0212) 286 30 00

Nişantaşı

Vali Konağı Cad. No.77 Polat Apt. Kat.3 D.3 Nişantaşı Şişli – (0212) 241 15 75

Sirkeci

Hobyar Mah. Aşirefendi Cad. Denizli Han Blok No: 27 Kapı No: 611 Fatih - (0212) 939 67 78

Suadiye

Suadiye Mah. Öncü Sokak Büyük Hanlı Konutları B1 Blok K:8 D:22 Kadıköy – (0216) 350 01 43

Ankara

Tunalı Hilmi Cad. 60/12 Kavaklıdere – (0312) 426 16 61

Bursa

Çekirge Mah. Çekirge Cad. Gökçen Apt. Blok 97/1 C Osmangazi – (0224) 233 43 37

Çankaya

Mustafa Kemal Mah. Dumlupınar Bulvarı No: 266 C/87 Çankaya – (0312) 220 53 21

Malatya

Sancaktar Mah. Aslantepo Cad. Canbaylar Plaza No. 93/9 Battalgazi – (0422) 377 90 00

**YASAL UYARI**

Bu rapor, bir veya daha fazla sermaye piyasası aracı veya bunları ihraç eden ortaklıklar ve kuruluşlar ile piyasa eğilimleri hakkında, belirli bir kişiye veya mali durumları, risk ve getiri tercihleri benzer nitelikteki bir gruba yönelik olmamak kaydıyla, Marbaş Menkul Değerler A.Ş. müşterilerine ve/veya dağıtım kanallarına yönelik olarak Marbaş Menkul Değerler A.Ş.'nin anlaşmalı olduğu dışarıdan hizmet sağlayıcı kuruluş tarafından hazırlanmıştır. Burada yer alan yatırım bilgi, yorum ve tavsiyeleri yatırım danışmanlığı kapsamında değildir. Yatırım danışmanlığı hizmeti, yetkili kuruluşlar tarafından kişilerin risk ve getiri tercihleri dikkate alınarak kişiye özel sunulmaktadır. Burada yer alan yorum ve tavsiyeler ise genel niteliktedir. Bu tavsiyeler mali durumunuz ile risk ve getiri tercihlerinize uygun olmayabilir. Bu nedenle, sadece burada yer alan bilgilere dayanarak yatırım kararı verilmesi beklentilerinize uygun sonuçlar doğurmayabilir. Bu rapor ve yorumlardaki yazılar, bilgiler ve grafikler, ulaşılabilen ilk kaynaklardan iyi niyetle ve doğruluğu, geçerliliği, etkinliği velhasıl her ne şekil, suret ve nam altında olursa olsun herhangi bir karara dayanak oluşturması hususunda herhangi bir teminat, garanti oluşturmadan, yalnızca bilgi edinilmesi amacıyla derlenmiştir. İş bu raporlardaki yorumlardan; eksik bilgi ve/veya güncellenme gibi konularda ortaya çıkabilecek zararlardan Marbaş Menkul Değerler A.Ş. ve çalışanları sorumlu değildir. Marbaş Menkul Değerler A.Ş. her an, hiçbir şekil ve surette ön ihbara ve/veya ihtara gerek kalmaksızın söz konusu bilgileri, tavsiyeleri değiştirebilir ve/veya ortadan kaldıracaktır. Genel anlamda bilgi vermek amacıyla hazırlanmış olan iş bu rapor ve yorumlar, kapsamı bilgiler, tavsiyeler hiçbir şekil ve surette Marbaş Menkul Değerler A.Ş.'nin herhangi bir taahhüdünü tazammum etmediğinden, bu bilgilere istinaden her türlü özel ve/veya tüzel kişiler tarafından alınacak kararlar, varılacak sonuçlar, gerçekleştirilecek işlemler ve oluşabilecek her türlü riskler bizatihi bu kişilere ait ve raci olacaktır. Hiçbir şekil ve surette ve her ne nam altında olursa olsun, her türlü gerçek ve/veya tüzel kişinin, gerek doğrudan gerek dolayısı ile ve bu sebeplerle uğrayabileceği her türlü doğrudan ve/veya dolayısıyla oluşacak maddi ve manevi zarar, kar mahrumiyeti, velhasıl her ne nam altında olursa olsun uğrayabileceği zararlardan hiçbir şekil ve surette Marbaş Menkul Değerler A.Ş. ve çalışanları sorumlu tutulamayacak ve hiçbir şekil ve surette her ne nam altında olursa olsun Marbaş Yatırım Menkul Değerler A.Ş. çalışanlarından talepte bulunulmayacaktır.