

Piyasa Gündemi

Küresel piyasalarda bu haftanın en önemli verisi yarın açıklanacak. Ekim ayına ilişkin ABD enflasyonu takip edilecek. Veri öncesi dün ve bugün ABD'de veri takvimi sakin. Fed üyelerinin konuşmaları izleniyor. Bugün içinde üyelerin açıklamaları olabilir. ABD'de yeni başkan Trump ile ilgili beklentilerin ve 2025 yılında Fed'in faiz indirim hızını kesebileceğine yönelik ihtimaller, piyasalar üzerinde etkisini sürdürüyor. Yurt içinde, TÜİK tarafından açıklanan eylül ayı sanayi üretimi aylık yüzde 1,6 artış kaydederken, yıllık yüzde 2,4 azaldı. Sanayi üretimi endeksi zayıf seyretmeye devam ederken, tüketim eğiliminde yeniden canlanma işaretleri var. TÜİK bugün eylül ayına yönelik perakende hacim endeksi, ticaret hacim endeksi ve hizmet ciro endeksi verilerini ilan edecek. Bu veriler doğrultusunda tüketim eğilimi hakkında daha net bir görüşe sahip olacağız. Ancak, perakende hacim endeksi ile eğilim olarak güçlü bir ilişki gösteren kredi harcamalarının yıllık artışında Eylül ve Ekim aylarında gözlemlenen artış, bugün perakende satışlarda da güçlü bir artış rakamı görebileceğimize işaret ediyor. Bu durumun da yurtiçi talebin dezenflasyon sürecini destekleyecek seviyelere gerilediğini söyleyen TCMB'nin bu görüşü ile çeliştiğini söyleyebiliriz. Bugün Türkiye'de eylül ayı cari işlemler dengesi açıklanacak. Kurum olarak beklentimiz 2,8 milyar dolar fazla açıklanması yönünde bulunuyor.

Açıklanacak Önemli Ekonomik Veriler

- 10:00 TR Cari İşlemler Dengesi Önem:Yüksek
- 13:00 EuroB. ZEW Ekonomik Güven Endeksi Önem:Orta

BIST-100 Strateji

Pozitif havanın etkisini sürdürdüğü BIST-100 Endeksi günü %1,00 oranında değer kazanımıyla 9.277 puandan tamamladı. 50 haftalık üssel ortalama (9.186) üzerinde kaldığı sürece yukarı yönlü denemelerin devam edebileceği endekste 200 günlük üssel ortalama (9.320) ilk güçlü direnç noktasıdır. 200 günlük ortalama (9.320) da aşılabilir ve üzerinde tutunma sağlanabilirse güç kazanan alımlarla 9.450 – 9.500 bölgesine doğru yükselişler yaşanabilir. Endekste 200 günlük ortalamasının aşılabilmesi ve kâr satışlarının gözlenmesi halinde ise 9.250 – 9.200 aralığı ile 50 haftalık ortalama (9.186) destek olarak izlenecektir. Bu seviyeler altında düzeltme eğiliminin hız kazanabileceği endekste 9.100 ve 9.000 seviyelerine doğru geri çekilmeler gündeme gelebilir. BIST-100 Endeksi'nin güne dalgalı bir açılışla başlamasını bekliyoruz.

Önemli Sektör Şirket Haberleri

DOĞUŞ OTOMOTİV / DOAS 11.11.2024 18:31:03 Şirket, 3Ç24'te 37.928 mn TL satış geliri (kons: 39.167 mn TL); 2.218 mn TL FAVÖK (kons: 4.757 mn TL) ve 280 mn TL net kar (kons: 2.175 mn TL) açıklamıştır. **(NEGATİF)**

PEGASUS / PGSUS 11.11.2024 19:46:30 Şirket, 3Ç24'te 40.082 mn TL satış geliri (kons: 39.215 mn TL); 16.037 mn TL FAVÖK (kons: 15.575 mn TL) ve 10.824 mn TL net kar (kons: 9.798 mn TL) açıklamıştır. **(SINIRLI POZİTİF)**

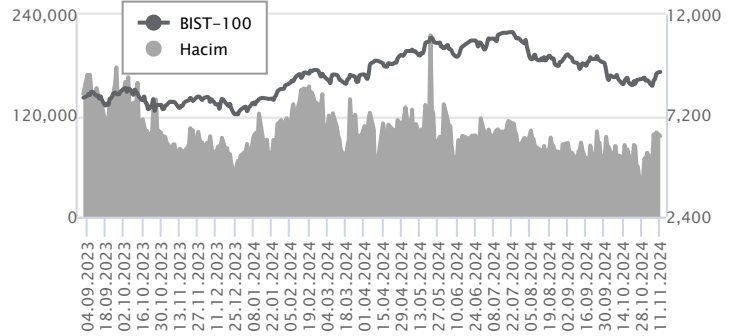
BİM BİRLEŞİK MAĞAZALAR / BIMAS 11.11.2024 22:21:32 Şirket, 3Ç24'te 125.938 mn TL satış geliri (kons: 126.459 mn TL); 5.434 mn TL FAVÖK (kons: 5.112 mn TL) ve 4.351 mn TL net kar (kons: 5.306 mn TL) açıklamıştır. **(NÖTR)**

Günlük Veriler / BIST 100

Veri Tarihi : 11.11.2024

	Kapanış	Günlük Değ. (%)	Yılbaşı Değ. (%)
BİST 100	9,277	1.00	24.18
BİST 30	10,261	0.96	27.93
BIST Banka	12,637	2.75	44.97
BIST Sanayi	12,432	0.36	7.81
BIST 30 Yakın Vade	10,683.000	0.32	33.10

BIST-100	Kapanış	Önceki Kapanış	Günlük Değ. %
Hacim (mln TL)	95,885	100,053	-4.17
Piyasa Değeri (mln TL)	8,096,814	8,003,777	1.16
Halka Açık PD (mln TL)	2,589,683	2,564,014	1.00
Yabancıların Piyasa Payı	37.02	37.10	-0.21



BIST-100 Yükselenler	Kapanış	Günlük Değ. (%)	Hacim (mln TL)
ENERY	276.25	9.95	409.75
VAKBN	22.84	7.94	773.81
YEOTK	207.50	7.57	739.05
ARDYZ	36.82	6.72	183.62
ISMEN	35.72	6.63	281.18

BIST-100 Düşenler	Kapanış	Günlük Değ. (%)	Hacim (mln TL)
SOKM	40.44	-4.26	381.02
ENKAI	52.05	-2.98	850.13
ULKER	113.00	-2.67	1,437.54
BJKAS	4.43	-2.64	78.16
MPARK	341.25	-2.43	121.06

BIST-100 Hacmi Artanlar	Hacimdeki Değ. (%)	Kapanış	Günlük Değ. (%)
TABGD	282.25	141.90	5.11
ENERY	237.08	276.25	9.95
SASA	133.79	4.00	4.44
BRSAN	128.13	509.00	3.77
VESTL	117.56	58.85	-0.93

BIST-100 Hacmi Azalanlar	Hacimdeki Değ. (%)	Kapanış	Günlük Değ. (%)
REEDR	-49.58	16.03	-1.78
ULKER	-48.68	113.00	-2.67
FENER	-48.27	97.95	-2.15
FROTO	-48.06	1,037.00	-1.24
KLSEK	-47.13	35.74	2.70

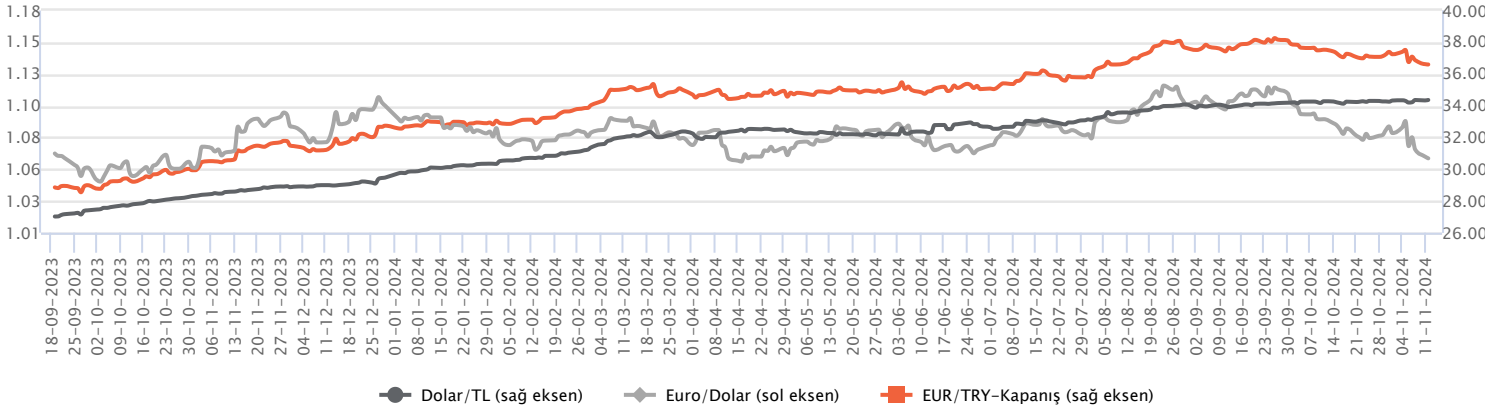
Makroekonomik Veriler*	Dönem	Cari (%)	2024T
Büyüme	2Ç24	2,5%	3%
Enflasyon (TÜFE)	Ekim	48,58%	45,0%
Bütçe Dengesi Mlr TL	Eylül	-1.936	-2.105
Cari Denge Mlr \$	Ağustos	-11,3	-29,0

*Veriler geçmiş 12 aylık dönemi kapsamaktadır.

Dolar/TL

Yurt içerisinde takvim etkisinden ve mevsimsellikten arındırılmış sanayi üretim endeksi eylülde aylık yüzde 1,6 oranında artış kaydederken, yıllık ise yüzde 2,4 oranında azalış kaydetti. Diğer taraftan eylül ayı işsizlik oranı yüzde 8,6 düzeyinde gerçekleşti. Verilerin fiyatlamalara etkisi olmadı diyebiliriz. Kurda yataya seyirler izlenirken, ABD'de Cumhuriyetçi aday D. Trump'ın seçimleri kazanması ile dolar endeksinde değerlenme devam ediyor. Bugün yurt içerisinde cari işlemler dengesi takip edilecek. ABD tarafında ise bazı Fed üyelerinin açıklamaları izlenecek. Son dönemde açıklanan verilerin fiyatlamalar üzerindeki etkisi sınırlı kalmakta. Dolar/TL, bu sabah saat 08:20 itibariyle 34,35'li seviyelerde yatay hareket ediyor. Dolar endeksi ise 105,60 civarında bulunuyor.

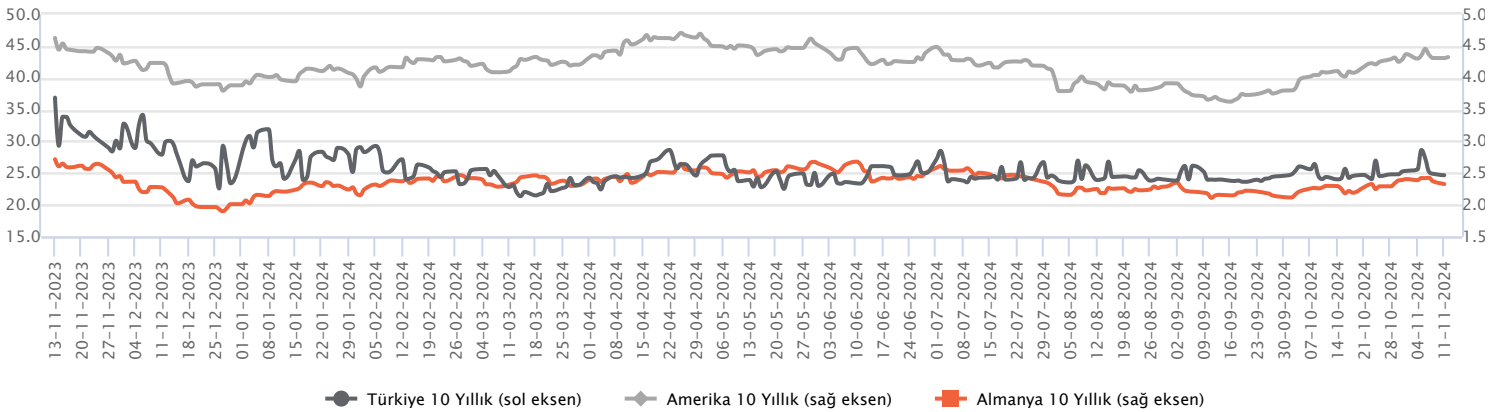
Günlük Veriler / Kurlar	Kapanış	Günlük Değ. (%)	Yılbaşı Değ. (%)
USD/TRY	34.3352	-0.08	16.50
EUR/TRY	36.6228	-0.67	11.85
Euro/Dolar	1.0656	-0.49	-3.49
Sterlin/Dolar	1.2867	-0.32	1.07
Dolar/Yen	153.6430	0.63	8.98



Faizler

10 yıllık uzun vadeli hazine tahvil faizi 15 baz puan yükselişle yüzde 30,03'e, 2 yıllık kısa vadeli hazine tahvil faizi 16 baz puan yükselişle yüzde 43,03 seviyelerinden kapanış gerçekleştirdiler. Yılın son Enflasyon Raporu'nda verilen yumuşak tonda mesajlar piyasada yakın vadeli faiz indirim beklentilerini güçlendirdi. TCMB'nin Mart sonu için %38'lik tahmini baz alınır, Banka'nın Nisan ayına kadar toplamda yaklaşık 750-1.000 baz puan arası bir faiz indirim planladığı çıkarılabilir. Hazine, dün yapılan ihalelerle 55 milyar TL borçlanırken, bugün 2 yıl vadeli 2 kupon ödemeli dolar ve TL cinsi tahvil ve kira sertifikaları, 5 yıl vadeli sabit kuponlu tahvil ihalesi ile bu ayki borçlanma programını tamamlayacak.

Günlük Veriler / Faizler	Kapanış	Günlük Değ.	Yılbaşı Değ.
TCMB AOFM	50.00	0.00 bp	7.50 bp
Türkiye 2 Yıllık	43.03	0.16 bp	3.35 bp
Amerika 2 Yıllık	4.30	0.03 bp	0.04 bp
Almanya 2 Yıllık	2.13	-0.05 bp	-0.27 bp
Türkiye 10 yıllık	30.03	0.15 bp	3.28 bp
Amerika 10 Yıllık	4.33	0.02 bp	0.45 bp
Almanya 10 Yıllık	2.33	-0.04 bp	0.32 bp



DOĞUŞ OTOMOTİV / DOAS 11.11.2024 18:31:03

Şirket, 3Ç24'te 37.928 mn TL satış geliri (kons: 39.167 mn TL); 2.218 mn TL FAVÖK (kons: 4.757 mn TL) ve 280 mn TL net kar (kons: 2.175 mn TL) açıklamıştır. (NEGATİF)

PEGASUS / PGSUS 11.11.2024 19:46:30

Şirket, 3Ç24'te 40.082 mn TL satış geliri (kons: 39.215 mn TL); 16.037 mn TL FAVÖK (kons: 15.575 mn TL) ve 10.824 mn TL net kar (kons: 9.798 mn TL) açıklamıştır. (SINIRLI POZİTİF)

BİM BİRLEŞİK MAĞAZALAR / BIMAS 11.11.2024 22:21:32

Şirket, 3Ç24'te 125.938 mn TL satış geliri (kons: 126.459 mn TL); 5.434 mn TL FAVÖK (kons: 5.112 mn TL) ve 4.351 mn TL net kar (kons: 5.306 mn TL) açıklamıştır. (NÖTR)

MEDİKAL PARK / MPARK 11.11.2024 18:20:49

Şirket, 3Ç24'te 9.782 mn TL satış geliri (kons: 9.591 mn TL); 2.620 mn TL FAVÖK (kons: 2.534 mn TL) ve 2.091 mn TL net kar (kons: 1.294 mn TL) açıklamıştır. (POZİTİF)

ORGE ENERJİ / ORGE 11.11.2024 18:22:41

Şirket, 3Ç24'te 731 mn TL satış geliri ; 437 mn TL FAVÖK ve 207 mn TL net kar açıklamıştır. (POZİTİF)

ZORLU ENERJİ / ZOREN 11.11.2024 18:27:48

Şirket, 3Ç24'te 8.386 mn TL satış geliri (yıllık: +%13); 1.899 mn TL FAVÖK (yıllık: +%13) ve 1.006 mn TL net zarar (3Ç23: -2.352 mn TL) açıklamıştır. (SINIRLI NEGATİF)

KOCAER ÇELİK / KCAER 11.11.2024 20:00:41

Şirket, 3Ç24'te 4.455 mn TL satış geliri ; 552 mn TL FAVÖK ve 154 mn TL net zarar açıklamıştır. (SINIRLI NEGATİF)

İNDEKS BİLGİSAYAR / INDES 11.11.2024 23:14:07

Şirket, 3Ç24'te 28.999 mn TL satış geliri ; 1.046 mn TL FAVÖK ve 146 mn TL net kar açıklamıştır. (POZİTİF)

SUN TEKSTİL / SUNTK 11.11.2024 19:00:03

Şirket, 3Ç24'te 2.942 mn TL satış geliri (yıllık: +%6); 629 mn TL FAVÖK (yıllık: +%14) ve 310 mn TL net kar (3Ç23: -93 mn TL) açıklamıştır. (SINIRLI POZİTİF)

KERVAN GIDA / KRVDG 11.11.2024 18:43:03

Şirket, 3Ç24'te 2.848 mn TL satış geliri (yıllık: +%9); 300 mn TL FAVÖK (yıllık: +%3) ve 20 mn TL net kar (yıllık: +%88) açıklamıştır. (NEGATİF)

ALVES KABLO / ALVES 11.11.2024 18:13:06

Şirket, 3Ç24'te 1.123 mn TL satış geliri (yıllık: +%57); 222 mn TL FAVÖK (yıllık: +%46) ve 110 mn TL net kar (yıllık: +%38) açıklamıştır. (SINIRLI NEGATİF)

SUWEN TEKSTİL / SUWEN 11.11.2024 21:26:19

Şirket, 3Ç24'te 1.273 mn TL satış geliri (yıllık: +%21); 272 mn TL FAVÖK (yıllık: +%26) ve 93 mn TL net kar (yıllık: +%12) açıklamıştır. (NÖTR)

ALTINAY SAVUNMA / ALTNV 11.11.2024 21:46:22

Şirket, 3Ç24'te 263 mn TL satış geliri (yıllık: +%83); 59 mn TL FAVÖK (3Ç23: -20 mn TL) ve 45 mn TL net kar (3Ç23: -24 mn TL) açıklamıştır. (POZİTİF)

EMLAK KONUT GAYRİMENKUL / EKGYO 11.11.2024 21:06:18

Şirket, 3Ç24'te 8.461 mn TL satış geliri (yıllık: +%101); 1.669 mn TL FAVÖK (3Ç23: -2 mn TL) ve 2.425 mn TL net kar (3Ç23: -2.153 mn TL) açıklamıştır. (SINIRLI POZİTİF)

OYAK ÇİMENTO / OYAKC 11.11.2024 20:24:42

Şirket, 3Ç24'te 11.446 mn TL satış geliri (yıllık: +%3); 3.635 mn TL FAVÖK (yıllık: +%17) ve 2.088 mn TL net kar (yıllık +%945) açıklamıştır. (SINIRLI POZİTİF)

BORSA İSTANBUL / 11.11.2024 12:11:53

Borsa İstanbul'da yabancı yatırımcılar ekim ayında nette 639 milyon dolarlık satış yaparken yılbaşından bu yana toplam satım 3.135 milyon dolar seviyesine ulaştı. Ekim ayında en fazla alınan hisseler Türk Hava Yolları, Turkcell, Bin Ulaşım Teknolojileri, Coca Cola ve Tekfen olurken, Yapı ve Kredi Bankası, Akbank, Sabancı Holding, İş Bankası ve Garanti Bankası en fazla net satım yapılan hisseler oldu.

TAV HAVALİMANLARI / TAVHL 11.11.2024 12:38:56

Tav Havalimanları'nın Türkiye'de işlettiği havalimanlarında ekim ayında bir önceki yılın aynı ayına göre %10 artışla 7,60 milyon uluslararası ve yıllık %2 yükselişle 2,91 milyon yurtiçi olmak üzere toplam %8 büyümeyle 10,51 milyon yolcuya hizmet verilmiştir. 2024 yılının ilk on ayında yıllık %12 artışla 63,95 milyon uluslararası, %9 yükselişle 29,66 milyon yurtiçi olmak üzere toplam %11 büyümeyle 93,62 milyon yolcuya hizmet verilmiştir. (POZİTİF)

AKSİGORTA / AKGRT 11.11.2024 18:13:03

1 Şirketin toplam prim üretimi ekim ayında bir önceki aya göre %47 artışla 3,2 milyar TL'ye ulaşmıştır. Ocak-Ekim döneminde ise yıllık %41 artışla 28,2 milyar TL olmuştur. (SINIRLI POZİTİF)

AKSA AKRİLİK / AKSA 11.11.2024 12:23:22

Şirket bünyesinde yer alan enerji ve yardımcı hizmetler iş biriminin stratejik odağını ve büyüme potansiyelini artırma amacıyla, ayrı bir anonim şirket olarak faaliyetlerine devam etmesine karar verilmiştir. Bu amaçla, Akşa Akriik'deki tüm varlık ve yükümlülükleriyle devredilerek kısmi bölünme yöntemi ile kurulacak olan yeni şirket, %100 bağlı ortaklık olacaktır. (NÖTR)

BİM BİRLEŞİK MAĞAZALAR / BIMAS 11.11.2024 18:24:54

Pay geri alım kapsamında 486,75 TL fiyattan 19.000 adet pay geri alınmış ve Şirketin sahip olduğu BIMAS payları 10.771.000 adete ulaşmıştır (Şirket sermayesine oranı %1,7739). (SINIRLI POZİTİF)

LOKMAN HEKİM / LKMNH 11.11.2024 18:50:54

Pay geri alım kapsamında 16,69 TL - 16,88 TL fiyat aralığından 30.353 adet alış işlemi gerçekleştirilmiştir. Geri alım programı çerçevesinde gerçekleştirilen işlemle birlikte şirket sermayesindeki payları %2,37'ye ulaşmıştır. (SINIRLI POZİTİF)

KATMERCİLER / KATMR 11.11.2024 19:08:30

Şirket Yönetim Kurulu, 1.076.625.000 TL olan çıkarılmış sermayesinin, 960.117.500 TL'si nakden, geri kalan 116.507.500 TL tutarındaki kısmın ise 73.400.000 TL tutarındaki kısmının Şirket ortaklarından İsmail Katmerci'nin, 28.957.500 TL tutarındaki kısmının Şirket ortaklarından Ayşenur Orancı'nın, 14.150.000 TL tutarındaki kısmının Şirket ortaklarından Furkan Katmerci'nin daha önce Şirkete nakden ödemiş olduğu tutarlardan karşılanarak toplam 1.076.625.000 TL tutarında (%100 oranında) nakden artırılmasına ve 2.153.250.000 TL'ye çıkartılmasına karar vermiştir.

*Kamuyu Aydınlatma Platformu'na 12.11.2024 saat 08:08'e kadar gelen haberleri kapsamaktadır.

Haftalık Piyasa Takvimi 11 - 15 Kasım

Tarih	Saat	Ülke	Veri	Önem	Dönem	Beklenti	Önceki
11 Kasım Pazartesi	02:50	Japonya	Cari İşlemler Dengesi	■	Eylül		3,804 mlr ¥
	10:00	Türkiye	Sanayi Üretim Endeksi (Aylık/Yıllık)	■	Eylül		-1,60%/-5,30%
	10:00	Türkiye	İşsizlik Oranı	■	Eylül		8,50%
12 Kasım Salı	10:00	İngiltere	İşsizlik Oranı	■	Eylül	4,10%	4,00%
	10:00	Almanya	TÜFE (Aylık/Yıllık)	■	Ekim	0,40%/2,00%	0,40%/2,00%
	10:00	Türkiye	Cari İşlemler Dengesi	■	Eylül	2,8 mlr \$	4,32 mlr \$
	13:00	Almanya	ZEW Ekonomik Güven Endeksi	■	Kasım	13,20	13,10
13 Kasım Çarşamba	13:00	Euro B.	ZEW Ekonomik Güven Endeksi	■	Kasım	20,50	20,10
	02:50	Japonya	ÜFE (Aylık/Yıllık)	■	Ekim	0,00%/3,00%	0,00%/2,80%
	10:00	Türkiye	Konut Satışları (Yıllık)	■	Ekim		37,30%
	13:00	Euro B.	Sanayi Üretim Endeksi (Aylık)	■	Eylül		1,80%
	16:30	ABD	TÜFE (Aylık/Yıllık)	■	Ekim	0,20%/2,60%	0,20%/2,40%
14 Kasım Perşembe	16:30	ABD	Çekirdek TÜFE (Aylık/Yıllık)	■	Ekim	0,30%3,30%	0,30%3,30%
	22:00	ABD	Federal Bütçe Dengesi	■	Kasım		64,0 mlr \$
	13:00	Euro B.	GSYİH (Çeyreklik/Yıllık)	■	3.Çeyrek	0,40%/0,90%	0,40%/0,90%
	13:00	Euro B.	Sanayi Üretim Endeksi (Aylık)	■	Eylül	-1,20%	1,80%
	15:30	Euro B.	ECB Toplantı Tutanakları	■	Ekim		
	16:30	ABD	Haftalık İşsizlik Maaşı Başvuruları	■	Kasım		221 Bin
	16:30	ABD	ÜFE (Aylık/Yıllık)	■	Ekim	0,20%/2,30%	0,00%/1,80%
	16:30	ABD	Çekirdek ÜFE (Aylık/Yıllık)	■	Ekim	0,30%/2,90%	0,20%/2,80%
15 Kasım Cuma	22:00	Euro B.	ECB Başkanı C. Lagarde'nin Konuşması	■	Kasım		
	23:00	ABD	Fed Başkanı J. Powell'in Konuşması	■	Kasım		
	02:50	Japonya	GSYİH (Çeyreklik/Yıllık)	■	3.Çeyrek		0,70%/2,90%
	05:00	Çin	Sanayi Üretim Endeksi (Yıllık)	■	Ekim	5,40%	5,40%
	07:30	Japonya	Sanayi Üretim Endeksi (Aylık)	■	Eylül	1,40%	-3,30%
	10:00	İngiltere	GSYİH (Çeyreklik/Yıllık)	■	3.Çeyrek	0,20%/1,00%	0,50%/0,70%
	10:00	İngiltere	Sanayi Üretim Endeksi (Aylık)	■	Ekim	0,20%	0,50%
	10:00	Türkiye	TCMB Piyasa Katılımcıları Anketi	■	Kasım		
	11:00	Türkiye	Bütçe Dengesi	■	Ekim		-100,5 mlr TL
	16:30	ABD	Perakende Satışlar (Aylık)	■	Ekim	0,30%	0,40%
17:15	ABD	Sanayi Üretim Endeksi (Aylık)	■	Ekim	-0,20%	-0,30%	
17:15	ABD	Kapasite Kullanım Oranı	■	Ekim	77,10%	77,50%	

 Takvim açıklanacak tüm verileri **kapsamamaktadır**. Tahminler Araştırma, Bloomberg, Tradingeconomics.com, Investing.com, Econoday.com kaynaklarından alınmıştır.

Genel Müdürlük

Esentepe Mh. Ecza Sk. Safter Han İş Merkezi No:6 Şişli/İstanbul – (0212) 286 30 00

Beylikdüzü

Hayrettin Paşa Mah. 1993 Sokak No:22 Ferah Residence Daire A1 Esenyurt – (0212) 270 26 43

Erenköy

Bağdat Caddesi Beyaz Apt. No: 339 D:5 Erenköy – (0216) 301 10 45

Levent

Nispetiye Mah. Aytar Cad Metro İş Merkezi No. 10 İç Kapı No: 1 Beşiktaş – (0212) 286 30 00

Suadiye

Suadiye Mah. Öncü Sokak Büyük Hanlı Konutları B1 Blok K:8 D:22 Kadıköy – (0216) 350 01 43

Ankara

Tunalı Hilmi Cad. 60/12 Kavaklıdere – (0312) 426 16 61

Bursa

Çekirge Mah. Çekirge Cad. Gökçen Apt. Blok 97/1 C Osmangazi – (0224) 233 43 37

Malatya

Sancaktar Mah. Aslantepo Cad. Canbaylar Plaza No. 93/9 Battalgazi – (0422) 377 90 00

Adana

Çınarlı Mah. 61027 SK. Sunar Nuri Çomu İş Merkezi Sitesi A Blok No:18 İç Kapı No:124 Seyhan – (0322) 355 31 45

Aydın

Güzelhisar Mahallesi Albay Şefik Caddesi No:4 Ronosans Plaza İç Kapı No:17 Efeler/AYDIN – (0256) 218 22 95

Denizli

Sırapapılar Mahallesi 1585 Sokak Kaygün İş Merkezi No:3 İç Kapı No:13 Merkezefendi – (0258) 295 08 99

Eskişehir

Akaraş Mah. Atatürk Bul. Yağmur Apt. No : 87A Odunpazarı – (0222) 211 20 45

İzmir

Çınarlı Mah. Ozan Abay Cad. Egeperla No: 10 / 201 Konak / İzmir – (0234) 270 44 67

İzmit

Karabaş Mah. Ankara Karayolu Cad. No: 65/3 Kocaeli – (0262) 999 68 97

Kapalıçarşı

Molla Fenari Mah. Kürkcüler Çarşısı Sk. No:25 İç Kapı No:1 Fatih / İstanbul – (0212) 513 40 01

Mersin

Güvenevler Mah. 1928 Sk. İkinci Global İş Merkezi No:5 İç Kapı No:6 Yenişehir/MERSİN – (0324) 241 33 15

Niğde

Aşağı Kayabaşı Mah. Dr. Sami Yağız Cad. Kültür Plaza No:32 Kat:1/4 Niğde – (0388) 214 19 35

**YASAL UYARI**

Bu rapor, bir veya daha fazla sermaye piyasası aracı veya bunları ihraç eden ortaklıklar ve kuruluşlar ile piyasa eğilimleri hakkında, belirli bir kişiye veya mali durumları, risk ve getiri tercihleri benzer nitelikteki bir gruba yönelik olmamak kaydıyla, Marbaş Menkul Değerler A.Ş. müşterilerine ve/veya dağıtım kanallarına yönelik olarak Marbaş Menkul Değerler A.Ş.'nin anlaşmalı olduğu dışarıdan hizmet sağlayıcı kuruluş tarafından hazırlanmıştır. Burada yer alan yatırım bilgi, yorum ve tavsiyeleri yatırım danışmanlığı kapsamında değildir. Yatırım danışmanlığı hizmeti, yetkili kuruluşlar tarafından kişilerin risk ve getiri tercihleri dikkate alınarak kişiye özel sunulmaktadır. Burada yer alan yorum ve tavsiyeler ise genel niteliktedir. Bu tavsiyeler mali durumunuz ile risk ve getiri tercihlerinize uygun olmayabilir. Bu nedenle, sadece burada yer alan bilgilere dayanarak yatırım kararı verilmesi beklentilerinize uygun sonuçlar doğurmayabilir. Bu rapor ve yorumlardaki yazılar, bilgiler ve grafikler, ulaşılabilen ilk kaynaklardan iyi niyetle ve doğruluğu, geçerliliği, etkinliği velhasıl her ne şekil, suret ve nam altında olursa olsun herhangi bir karara dayanak oluşturması hususunda herhangi bir teminat, garanti oluşturmadan, yalnızca bilgi edinilmesi amacıyla derlenmiştir. İş bu raporlardaki yorumlardan; eksik bilgi ve/veya güncellenme gibi konularda ortaya çıkabilecek zararlardan Marbaş Menkul Değerler A.Ş. ve çalışanları sorumlu değildir. Marbaş Menkul Değerler A.Ş. her an, hiçbir şekil ve surette ön ihbara ve/veya ihtara gerek kalmaksızın söz konusu bilgileri, tavsiyeleri değiştirebilir ve/veya ortadan kaldırabilir. Genel anlamda bilgi vermek amacıyla hazırlanmış olan iş bu rapor ve yorumlar, kapsamı bilgiler, tavsiyeler hiçbir şekil ve surette Marbaş Menkul Değerler A.Ş.'nin herhangi bir taahhüdünü tazammum etmediğinden, bu bilgilere istinaden her türlü özel ve/veya tüzel kişiler tarafından alınacak kararlar, varılacak sonuçlar, gerçekleştirilecek işlemler ve oluşabilecek her türlü riskler bizatihi bu kişilere ait ve raci olacaktır. Hiçbir şekil ve surette ve her ne nam altında olursa olsun, her türlü gerçek ve/veya tüzel kişinin, gerek doğrudan gerek dolayısı ile ve bu sebeplerle uğrayabileceği her türlü doğrudan ve/veya dolayısıyla oluşacak maddi ve manevi zarar, kar mahrumiyeti, velhasıl her ne nam altında olursa olsun uğrayabileceği zararlardan hiçbir şekil ve surette Marbaş Menkul Değerler A.Ş. ve çalışanları sorumlu tutulamayacak ve hiçbir şekil ve surette her ne nam altında olursa olsun Marbaş Yatırım Menkul Değerler A.Ş. çalışanlarından talepte bulunulmayacaktır.