

**Piyasa Gündemi**

Haftanın verisi bugün açıklanacak. ABD'de şubat ayına yönelik enflasyon verisinin, bugün TSİ 15:30'da açıklanması bekleniyor. Son dönemde, açıklanan veriler ve Fed üyelerinin konuşmaları, Fed'in yılın ilk yarısında faiz indirimine uzak olduğunu desteklemiştir. Cuma günü açıklanan ABD istihdam verilerinde, işsizlik oranındaki artış ve ücret artışlarındaki yavaşlama, Fed'in yılın ilk yarısında faiz indirimine başlayabileceğine yönelik ihtimallerin masada tutulmasını sağlıyor. Bugünkü veri, gelecek hafta 20 Mart günü yapılacak Fed toplantısına yönelik beklentileri etkilemesi beklenmiyor. Bu verinin, önümüzdeki aylarda Fed'in para politikasında nasıl bir yol izleyeceğine yönelik ipuçları vermesi beklenebilir. Veri bazı hareketler görülebilir. Piyasalar, 20 Mart günü Fed'den faiz konusunda bir aksiyon beklemiyor. Bu nedenle bugünkü verinin bu beklentileri etkilemesi de beklenmemektedir. ABD enflasyonu öncesinde bu sabah Almanya'da şubat ayı enflasyonu ve İngiltere'de ocak ayı işsizlik oranı verileri açıklanacak.

**Açıklanacak Önemli Ekonomik Veriler**

- 10:00 TR Sanayi Üretimi Önem:Yüksek
- 10:00 TR Cari İşlemler Dengesi Önem:Yüksek
- 15:30 ABD TÜFE Önem:Yüksek

**BIST-100 Strateji**

Fitch'in not artırımı kararının etkisiyle haftaya güçlü bir yükselişe başlayan ancak kazançlarını korumakta zorlanan BIST-100 Endeksi günü %0,26 oranında kayıpla 9.132 puandan tamamladı. Gün içi oynaklığın artış kaydettiği endekste 9.100 seviyesi altında 5 günlük üssel ortalama (9.062) ve 9.000 seviyesi destek olarak önem kazanacaktır. Endekste psikolojik öneme sahip 9.000 puan altında kapanışlar görülecek olursa satış baskısının derinleştiği görülebilir. Bu durumda 8.900 - 8.820 ve 8.736 seviyelerine doğru geri çekilmeler gündeme gelebilir. 5 günlük ortalama (9.062) üzerinde tutunma korunabilirse 9.200 kısa vadeli direnç noktası olup, devamında 9.300 seviyesi ile 9.400 - 9.500 bölgesi direnç olarak takip edilecektir. BIST-100 Endeksi'nin güne dalgalı bir açılışla başlamasını bekliyoruz.

**Önemli Sektör Şirket Haberleri**

**ÜLKER BİSKÜVİ / ULKER 11.03.2024 18:20:26** Şirket, 2023 yılında 55.836 mn TL satış geliri (yıllık: reel +%7), 10.601 mn TL FAVÖK (yıllık: reel +%58) ve 3.379 mn TL net kar (yıllık: reel +%243) açıklamıştır. **(POZİTİF)**

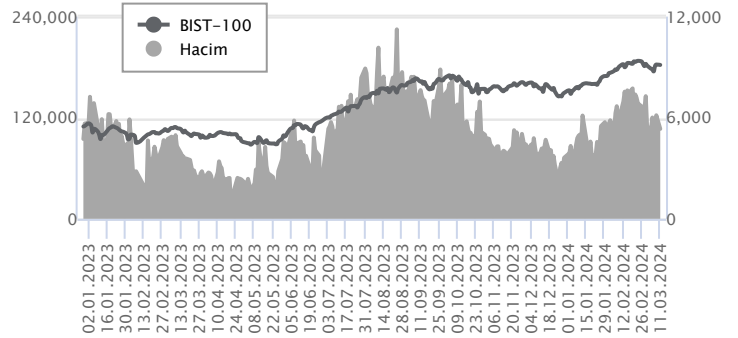
**EREĞLİ DEMİR VE ÇELİK / EREGL 11.03.2024 18:54:02 (1)** Şirketin pay geri alım programı kapsamında, daha önce ayrılan 1.000.000.000 TL fona ilave olarak, Şirketin kendi paylarını geri alması için ayrılacak fonun en fazla 3.000.000.000 TL olarak belirlenmesine karar verilmiştir. (2) 6 Şubat 2023'te yaşanan deprem nedeniyle, Şirketin bağlı ortaklıklarından İskenderun Demir ve Çelik'in sigorta kapsamında tahsil edilecek hasar tazminatına ilişkin, alınan 100 milyon dolar tutarındaki avans bedeline ek olarak 105 milyon doların tahsil edilmesine yönelik anlaşma sağlanmıştır. Sigorta kapsamında tahsil edilecek toplam hasar tazminatına ilişkin süreç devam etmekte olup, ilgili hasar sürecinin 2024 yılı içerisinde tamamlanmasına yönelik çalışmalar yürütülmektedir. **(NÖTR)**

**Günlük Veriler / BIST 100**

Veri Tarihi : 11.03.2024

	Kapanış	Günlük Değ. (%)	Yılbaşı Değ. (%)
BİST 100	9,132	-0.26	22.24
BİST 30	9,697	-0.16	20.90
BIST Banka	10,042	0.33	15.19
BIST Sanayi	14,363	-0.72	24.55
BIST 30 Yakın Vade	10,190.000	0.02	26.96

BIST-100	Kapanış	Önceki Kapanış	Günlük Değ. %
Hacim (mln TL)	106,711	122,880	-13.16
Piyasa Değeri (mln TL)	7,780,576	7,807,256	-0.34
Halka Açık PD (mln TL)	2,463,798	2,470,131	-0.26
Yabancıların Piyasa Payı	36.31	36.88	-1.54



BIST-100 Yükselenler	Kapanış	Günlük Değ. (%)	Hacim (mln TL)
BUCIM	8.50	9.96	514.06
AKFYE	27.42	5.06	1,072.66
KORDS	114.90	4.45	244.45
ISMEN	38.88	4.35	457.70
EUREN	20.08	4.04	1,186.23

BIST-100 Düşenler	Kapanış	Günlük Değ. (%)	Hacim (mln TL)
BERA	17.96	-8.27	415.30
TCELL	62.10	-5.19	3,099.82
ENJSA	59.00	-5.14	1,128.86
PENTA	22.10	-5.07	316.28
KONTR	259.00	-3.90	955.73

BIST-100 Hacmi Artanlar	Hacimdeki Değ. (%)	Kapanış	Günlük Değ. (%)
BUCIM	443.04	8.50	9.96
AKFYE	208.81	27.42	5.06
ENJSA	140.93	59.00	-5.14
AEFES	114.89	150.20	1.90
TCELL	114.63	62.10	-5.19

BIST-100 Hacmi Azalanlar	Hacimdeki Değ. (%)	Kapanış	Günlük Değ. (%)
VESTL	-78.22	76.80	-1.29
HEKTS	-61.53	17.92	-0.67
SDTTR	-57.44	349.00	-3.26
PENTA	-55.79	22.10	-5.07
SASA	-53.97	40.22	-1.37

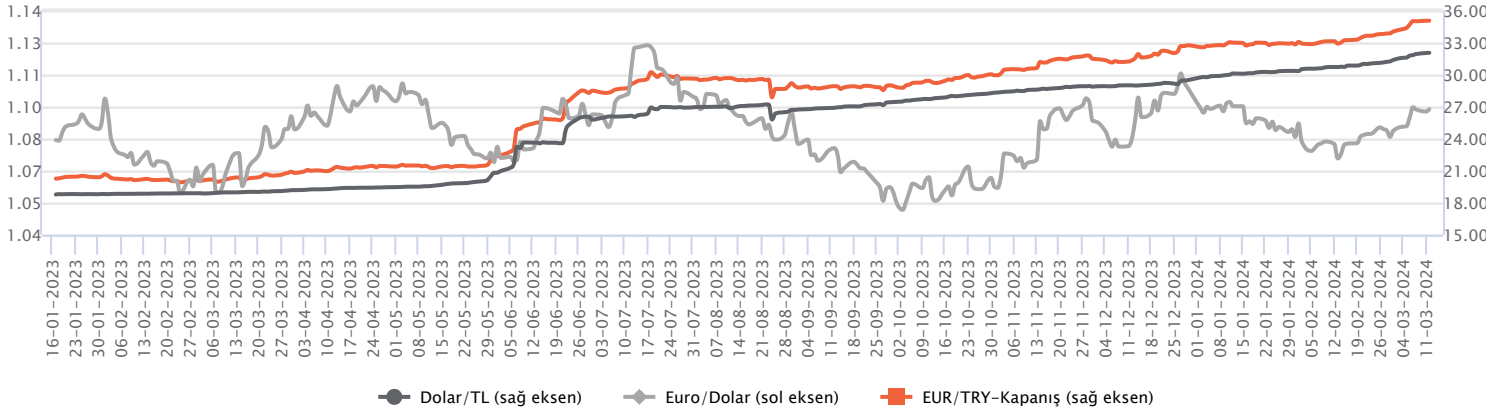
Makroekonomik Veriler*	Dönem	Cari (%)	2024T
<b>Büyüme</b>	3Ç23	4,3%	2,0%
<b>Enflasyon (TÜFE)</b>	Ocak	64,86%	42,0%
<b>Bütçe Dengesi Mlr TL</b>	Aralık	-1.375	-2.000
<b>Cari Denge Mlr \$</b>	Ekim	-50,7	-37,1

\*Veriler geçmiş 12 aylık dönemi kapsamaktadır.

**Dolar/TL**

ABD tarafında veri akışının sakin seyrettiği bir günü geride bıraktık. Yurt içerisinde ise perakende satışlar ocakta aylık yüzde 2,6 oranında artış kaydederek son altı ayın en hızlı artışını gösterdi. Diğer taraftan işsizlik oranı ocakta 0,2 puan yükselişle yüzde 9,1 seviyesinde gerçekleşti. Fitch'in not artırım kararının ve dün açıklanan verileri kur fiyatlaması üzerinde etkisi olmazken, kurda düşük volatilitede kademeli yükseliş eğiliminin dün de devam ettiğini izledik. Bugün yurt içerisinde sanayi üretim endeksi ve cari işlemler dengesi verileri izlenecek olup, ABD tarafında ise şubat ayına ilişkin enflasyon verileri izlenecek. Verilerin fiyatlamalar üzerindeki etkisi sınırlı kalabilir. Bu görünüm altında Dolar/TL, bu sabah saat 08:20 itibarıyla 32,04'lü seviyelerde kademeli yükseliş eğilimine devam ediyor.

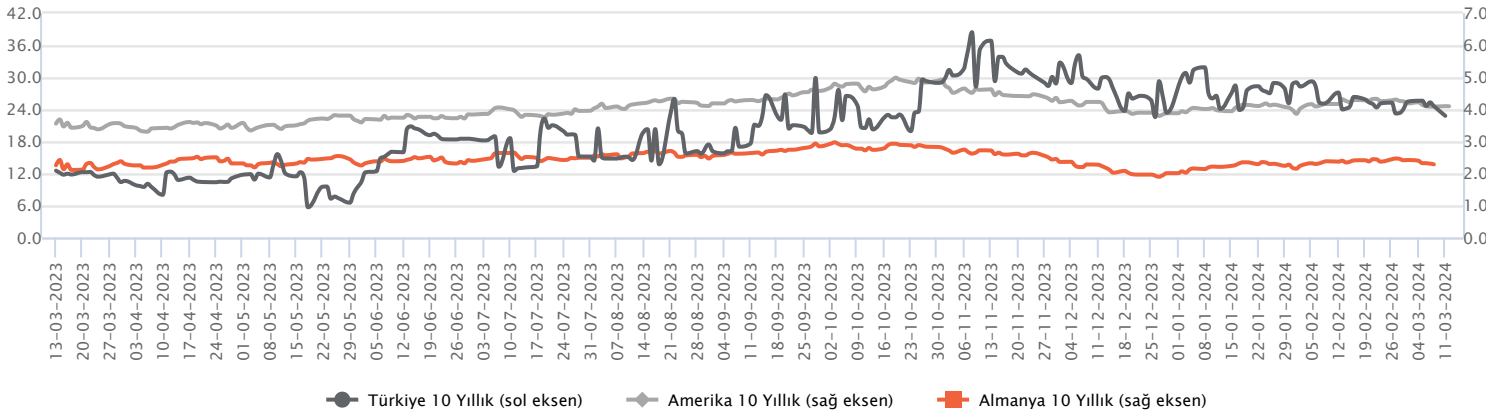
Günlük Veriler / Kurlar	Kapanış	Günlük Değ. (%)	Yılbaşı Değ. (%)
USD/TRY	32.0242	0.30	8.66
EUR/TRY	35.0466	0.15	7.03
Euro/Dolar	1.0927	-0.09	-1.03
Sterlin/Dolar	1.2814	-0.38	0.64
Dolar/Yen	146.9250	-0.09	4.21



**Faizler**

Hazine dün, 13 ay vadeli (09/04/2025) kuponsuz devlet tahvilinin yeniden ihracıyla rekabetçi olmayan teklifler (ROT) dahil 1.6 milyar TL, ortalama yıllık bileşik %48.35 oranla; 4 yıl vadeli (04/02/2026) TLREF'e endeksli devlet tahvilinin yeniden ihracıyla ROT dahil 11.1 milyar TL, ortalama yıllık %50.04 oranla ve toplamda 12.7 milyar TL borçlandı. Hazine ay boyunca 94.6 milyar TL tutarında iç borç ve 107.0 milyar TL tutarında dış borç geri ödemesi gerekiyor. Mart ayında iç borç geri ödemesinin 94.6 milyar TL olarak öngörülürken, iç borçlanmanın 131.8 milyar TL olacağı tahmin ediliyor. Hazine bugün, 6 yıl vadeli (05/06/2030) değişken faizli devlet tahvilinin yeniden ihracıyla, 10 yıl vadeli (05/10/2033) sabit kuponlu devlet tahvilinin yeniden ihracını gerçekleştirecek. Dün 2 yıllıklar %45,01 seviyesinden, 10 yıllıklar %27,55 seviyesinden kapattı.

Günlük Veriler / Faizler	Kapanış	Günlük Değ.	Yılbaşı Değ.
TCMB AOFM	46.20	-0.08 bp	3.70 bp
Türkiye 2 Yıllık	45.01	-0.01 bp	5.33 bp
Amerika 2 Yıllık	4.54	0.00 bp	0.29 bp
Almanya 2 Yıllık	2.79	-0.07 bp	0.39 bp
Türkiye 10 yıllık	27.55	-0.52 bp	0.80 bp
Amerika 10 Yıllık	4.10	0.00 bp	0.22 bp
Almanya 10 Yıllık	2.28	-0.04 bp	0.27 bp



**ÜLKER BİSKÜVİ / ULKER 11.03.2024 18:20:26**

Şirket, 2023 yılında 55.836 mn TL satış geliri (yıllık: reel +%7), 10.601 mn TL FAVÖK (yıllık: reel +%58) ve 3.379 mn TL net kar (yıllık: reel +%243) açıklamıştır. (POZİTİF)

**EREĞLİ DEMİR VE ÇELİK / EREGL 11.03.2024 18:54:02**

(1) Şirketin pay geri alım programı kapsamında, daha önce ayrılan 1.000.000.000 TL fona ilave olarak, Şirketin kendi paylarını geri alması için ayrılacak fonun en fazla 3.000.000.000 TL olarak belirlenmesine karar verilmiştir. (2) 6 Şubat 2023'te yaşanan deprem nedeniyle, Şirketin bağlı ortaklıklarından İskenderun Demir ve Çelik'in sigorta kapsamında tahsil edilecek hasar tazminatına ilişkin, alınan 100 milyon dolar tutarındaki avans bedeline ek olarak 105 milyon doların tahsil edilmesine yönelik anlaşma sağlanmıştır. Sigorta kapsamında tahsil edilecek toplam hasar tazminatına ilişkin süreç devam etmekte olup, ilgili hasar sürecinin 2024 yılı içerisinde tamamlanmasına yönelik çalışmalar yürütülmektedir. (NÖTR)

**YAPI VE KREDİ BANKASI / YKBNK 11.03.2024 18:48:29**

Banka Yönetim Kurulu, 1 TL nominal değerli pay için brüt nakit toplam 1,21 TL (temettü verimi: %5,2) kar payı dağıtılmasına karar vermiştir. Hak kullanım tarihi: 03.04.2024 (NÖTR)

**GARANTİ BANKASI / GARAN 11.03.2024 09:24:59**

Banka Yönetim Kurulu, 1 TL nominal değerli pay için brüt nakit toplam 3,12 TL (temettü verimi: %4,9) kar payı dağıtılmasına karar vermiştir. Hak kullanım tarihi: 29.03.2024 (NÖTR)

**DOĞUŞ OTOMOTİV / DOAS 11.03.2024 18:30:15**

Şirket tarafından geri satın alınan ve şirket sermayesinin % 2,77'sini temsil eden 6.085.007 adet kendi payının tamamının kurumsal yatırımcılara satışına ilişkin görüşmelere başlanmış olup, işlem İstanbul Borsası'nda özel emirle gerçekleştirilecektir. (NÖTR)

**KOCAER ÇELİK / KCAER 11.03.2024 18:39:59**

Toplam üretim miktarı içindeki yüksek katma değerli yeni ürünlerin payını arttırmak üzere devreye alınan Aliağa A1 fabrika revizyon ve yeni makine-teçhizat yatırımları tamamlanmış olup, yatırım süresince fabrikada yapılan planlı duruş sona ermiştir ve fabrika seri üretime başlayacaktır. (NÖTR)

**MLP SAĞLIK / MPARK 11.03.2024 19:27:24**

Pay geri alım kapsamında 170,00 TL – 176,00 TL (ağırlıklı ortalama 172,60 TL) fiyat aralığından toplam 30.000 TL nominal değerli MPARK payları geri alınmıştır. Bu işlemlerle birlikte geri alınan payların toplam nominal değeri 19.515.000 TL olup, bu payların sermayeye oranı %9,3805'e ulaşmıştır. (SINIRLI POZİTİF)

**JANTSA / JANTS 11.03.2024 18:59:41**

Şirket Yönetim Kurulu, çıkarılmış sermayesinin 88.245.000 TL'den %693,25 oranında bedelsiz olarak artırılarak 700.000.000 TL'ye çıkarılmasına karar verilmiştir.

\*Kamuyu Aydınlatma Platformu'na 12.03.2024 saat 07:02'ye kadar gelen haberleri kapsamaktadır.

## Haftalık Piyasa Takvimi 11 - 15 Mart

Tarih	Saat	Ülke	Veri	Önem	Dönem	Beklenti	Önceki
11 Mart Pazartesi	02:50	Japonya	GSYİH (Çeyreklik/Yıllık)	■	4.Çeyrek	0.30%/-0.40%	-0.70%/-2.90%
	10:00	Türkiye	Perakende Satışları (Aylık/Yıllık)	■	Ocak		1.70%/11.40%
	10:00	Türkiye	İşsizlik Oranı	■	Ocak		8.80%
12 Mart Salı	02:50	Japonya	ÜFE (Aylık/Yıllık)	■	Şubat	0.10%/0.50%	0.00%/0.20%
	10:00	İngiltere	İşsizlik Oranı	■	Ocak	3.80%	3.80%
	10:00	Almanya	TÜFE (Aylık/Yıllık)	■	Şubat	0.40%/2.50%	0.20%/2.90%
	10:00	Türkiye	Sanayi Üretim Endeksi (Aylık/Yıllık)	■	Ocak		2.40%/1.60%
	10:00	Türkiye	Cari İşlemler Dengesi	■	Ocak	-2.50 mlr \$	-2.09 mlr \$
	15:30	ABD	TÜFE (Aylık/Yıllık)	■	Şubat	0.40%/3.10%	0.30%/3.10%
	15:30	ABD	Çekirdek TÜFE (Aylık/Yıllık)	■	Şubat	0.30%/3.70%	0.40%/3.90%
13 Mart Çarşamba	21:00	ABD	Federal Bütçe Dengesi	■	Şubat		-22.00 mlr \$
	10:00	İngiltere	GSYİH (Aylık)	■	Ocak	0.20%	-0.10%
	10:00	İngiltere	Sanayi Üretim Endeksi (Aylık/Yıllık)	■	Ocak	0.00%/0.70%	0.60%/0.60%
	10:00	İngiltere	Dış Ticaret Dengesi	■	Ocak	-15.00 mlr £	-13.99 mlr £
	13:00	Euro B.	Sanayi Üretim Endeksi (Aylık/Yıllık)	■	Ocak	-1.00%-2.80%	2.60%/1.20%
14 Mart Perşembe	17:30	ABD	Ham Petrol Stokları	■	Haftalık		1.367M
	11:00	Türkiye	Konut Satışları	■	Şubat		80.3 Bin
	15:30	ABD	Haftalık İşsizlik Maaşı Başvuruları	■	Mart		217 Bin
	15:30	ABD	ÜFE (Aylık/Yıllık)	■	Şubat	0.30%/1.10%	0.30%/0.90%
	15:30	ABD	Perakende Satışları (Aylık/Yıllık)	■	Şubat		-0.80%/0.65%
	17:00	ABD	İşletme Stokları (Aylık)	■	Ocak	0.30%	0.40%
15 Mart Cuma	10:00	Türkiye	TCMB Piyasa Katılımcıları Anketi	■	Mart		
	11:00	Türkiye	Bütçe Dengesi	■	Şubat		-150.72 mlr TL
	15:30	ABD	New York Fed İmalat Endeksi	■	Mart	-7.60	-2.40
	16:15	ABD	Kapasite Kullanım Oranı	■	Şubat	78.40%	78.50%
	16:15	ABD	Sanayi Üretim Endeksi (Aylık/Yıllık)	■	Şubat		-0.10%/0.03%
17:00	ABD	Michigan Tüketici Güven Endeksi	■	Mart	77.30	76.90	

Takvim açıklanacak tüm verileri **kapsamamaktadır**. Tahminler Araştırma, Bloomberg, Tradingeconomics.com, Investing.com, Econoday.com kaynaklarından alınmıştır.

## Günlük Bülten

**Genel Müdürlük**

Esentepe Mh. Ecza Sk. Safter Han İş Merkezi No:6 Şişli/İstanbul – (0212) 286 30 00

**Beylikdüzü**

Hayrettin Paşa Mah. 1993 Sokak No:22 Ferah Residence Daire A1 Esenyurt – (0212) 270 26 43

**Erenköy**

Bağdat Caddesi Beyaz Apt. No: 339 D:5 Erenköy – (0216) 301 10 45

**Levent**

Nispetiye Mah. Aydar Cad Metro İş Merkezi No. 10 İç Kapı No: 1 Beşiktaş – (0212) 286 30 00

**Suadiye**

Suadiye Mah. Öncü Sokak Büyük Hanlı Konutları B1 Blok K:8 D:22 Kadıköy – (0216) 350 01 43

**Ankara**

Tunalı Hilmi Cad. 60/12 Kavaklıdere – (0312) 426 16 61

**Bursa**

Çekirge Mah. Çekirge Cad. Gökçen Apt. Blok 97/1 C Osmangazi – (0224) 233 43 37

**Malatya**

Sancaktar Mah. Aslantepo Cad. Canbaylar Plaza No. 93/9 Battalgazi – (0422) 377 90 00

**Eskişehir**

Akarbaşı Mah. Atatürk Bul. Yağmur Apt. No : 87A Odunpazarı – (0222) 211 20 45

**İzmit**

Karabaş Mah. Ankara Karayolu Cad. No: 65/3 Kocaeli – (0262) 999 68 97

**Kapalıçarşı**

Molla Fenari Mah. Kürkçüler Çarşısı Sk. No:25 İç Kapı No:1 Fatih / İstanbul – (0212) 513 40 01

**Niğde**

Aşağı Kayabaşı Mah. Dr. Sami Yağız Cad. Kültür Plaza No:32 Kat:1/4 Niğde – (0388) 214 19 35

**YASAL UYARI**

Bu rapor, bir veya daha fazla sermaye piyasası aracı veya bunları ihraç eden ortaklıklar ve kuruluşlar ile piyasa eğilimleri hakkında, belirli bir kişiye veya mali durumları, risk ve getiri tercihleri benzer nitelikteki bir gruba yönelik olmamak kaydıyla, Marbaş Menkul Değerler A.Ş. müşterilerine ve/veya dağıtım kanallarına yönelik olarak Marbaş Menkul Değerler A.Ş.'nin anlaşmalı olduğu dışarıdan hizmet sağlayıcı kuruluş tarafından hazırlanmıştır. Burada yer alan yatırım bilgi, yorum ve tavsiyeleri yatırım danışmanlığı kapsamında değildir. Yatırım danışmanlığı hizmeti, yetkili kuruluşlar tarafından kişilerin risk ve getiri tercihleri dikkate alınarak kişiye özel sunulmaktadır. Burada yer alan yorum ve tavsiyeler ise genel niteliktedir. Bu tavsiyeler mali durumunuz ile risk ve getiri tercihlerinize uygun olmayabilir. Bu nedenle, sadece burada yer alan bilgilere dayanılarak yatırım kararı verilmesi beklentilerinize uygun sonuçlar doğurmayabilir. Bu rapor ve yorumlardaki yazılar, bilgiler ve grafikler, ulaşılabilen ilk kaynaklardan iyi niyetle ve doğruluğu, geçerliliği, etkinliği velhasıl her ne şekil, suret ve nam altında olursa olsun herhangi bir karara dayanak oluşturması hususunda herhangi bir teminat, garanti oluşturmadan, yalnızca bilgi edinilmesi amacıyla derlenmiştir. İş bu raporlardaki yorumlardan; eksik bilgi ve/veya güncellenme gibi konularda ortaya çıkabilecek zararlardan Marbaş Menkul Değerler A.Ş. ve çalışanları sorumlu değildir. Marbaş Menkul Değerler A.Ş. her an, hiçbir şekil ve surette ön ihbara ve/veya ihtara gerek kalmaksızın söz konusu bilgileri, tavsiyeleri değiştirebilir ve/veya ortadan kaldırabilir. Genel anlamda bilgi vermek amacıyla hazırlanmış olan iş bu rapor ve yorumlar, kapsamı bilgiler, tavsiyeler hiçbir şekil ve surette Marbaş Menkul Değerler A.Ş.'nin herhangi bir taahhüdünü tazammum etmediğinden, bu bilgilere istinaden her türlü özel ve/veya tüzel kişiler tarafından alınacak kararlar, varılacak sonuçlar, gerçekleştirilecek işlemler ve oluşabilecek her türlü riskler bizatihi bu kişilere ait ve raci olacaktır. Hiçbir şekil ve surette ve her ne nam altında olursa olsun, her türlü gerçek ve/veya tüzel kişinin, gerek doğrudan gerek dolayısı ile ve bu sebeplerle uğrayabileceği her türlü doğrudan ve/veya dolayısıyla oluşacak maddi ve manevi zarar, kar mahrumiyeti, velhasıl her ne nam altında olursa olsun uğrayabileceği zararlardan hiçbir şekil ve surette Marbaş Menkul Değerler A.Ş. ve çalışanları sorumlu tutulamayacak ve hiçbir şekil ve surette her ne nam altında olursa olsun Marbaş Yatırım Menkul Değerler A.Ş. çalışanlarından talepte bulunulmayacaktır.