

Piyasa Gündemi

Küresel piyasalarda, faiz indirimine yönelik beklentiler etkisini sürdürmeye devam ediyor. ABD, Avrupa ve İngiltere Merkez Bankaları yetkililerinin söylemleri, yakından izleniyor. Bugün içinde özellikle Fed üyelerinden konuşmalar takip edilebilir. Veri takvimi açısından, bugün biraz sakin. Bu haftanın en önemli verisi, ABD enflasyonu ve yarın açıklanacak. Yarınki ABD enflasyonu öncesinde bugün küresel piyasalarda temkinli seyirler gözlemlenebilir.

Yurt içine bakıldığında, bugün için TÜİK tarafından aralık ayına yönelik iş gücü istatistikleri açıklanacak. Veri bazlı harekete neden olması beklenmiyor. Bugün için Kabine toplantısının da yapılması bekleniyor. Toplantı sonrasında Cumhurbaşkanı Recep Tayyip Erdoğan'ın konuşması izlenebilir. Bu hafta Cumhurbaşkanı'nın, Birleşik Arap Emirlikleri ve Mısır'a da resmi ziyaretlerde bulunması bekleniyor.

Açıklanacak Önemli Ekonomik Veriler

- 10:00 TR İşsizlik Oranı Önem:Orta

BIST-100 Strateji

BIST-100 Endeksi cuma gününü %1,07 oranında yükselişle 9.046 zirve seviyesinden tamamladı. Psikolojik açıdan önem taşıyan ve kritik bir seviye olarak izlediğimiz 9.000 puan üzerinde gerçekleşen haftalık kapanışını teknik açıdan pozitif yorumluyoruz. Endekste 9.000 üzerinde tutunma korunabilirse 9.200 pivot seviyesi ve devamında fibonacci %161,8'lik kısma denk gelen 9.400 seviyesine doğru yükselişlerin devamı beklenebilir. 9.000 seviyesi altında kâr satışlarının yaşanması halinde ise son dönemde destek konumunda bulunan 5 günlük üssel ortalama (8.892) takip edilecektir. Ortalama altında düzeltme eğiliminin devam edebileceği endekste 8.760 ve 8.680 seviyelerine doğru geri çekilmeler gündeme gelebilir. BIST-100 Endeksi'nin güne pozitif bir açılışla başlamasını bekliyoruz.

Önemli Sektör Şirket Haberleri

AGESA HAYAT VE EMEKLİLİK / AGESA 09.02.2024 21:48:52
Şirketin 4Ç23'te konsolide olmayan net karı 364 milyon TL (kons: 304 mn TL; yıllık: +%105; çeyreklik: +%42) olarak açıklanmıştır. **(SINIRLI POZİTİF)**

TÜRK HAVA YOLLARI / THYAO 09.02.2024 18:58:59 Şirketin ocak 2024 dönemine ilişkin trafik sonuçlarına göre; Ocak 2023 döneminde 6,09 milyon olan toplam yolcu sayısı, 2024 yılının aynı döneminde %2,7 artışla 6,25 milyon olarak gerçekleşmiştir. Yolcu sayısı iç hatlarda %1,9 azalırken, dış hatlarda ise %5,6 büyümeye kaydetmiştir. **(NÖTR)**

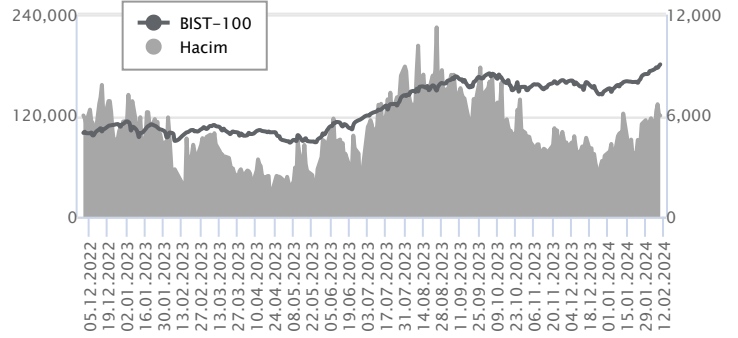
LOGO YAZILIM / LOGO 09.02.2024 18:43:16 Logo ile Koç Sistem (KCSIS) arasında Koç Sistem'in e-dönüşüm hizmetleri alanında sahip olduğu yazılım kaynak kodlarının ve telif haklarının devri ile devralınacak yazılımlara ilişkin mevcut ve yeni müşterilerin şirkete yönlendirilmesi suretiyle müşteri kazanımları için iş birliğine ilişkin anlaşma sağlanmıştır. **(SINIRLI POZİTİF)**

Günlük Veriler / BIST 100

Veri Tarihi : 09.02.2024

	Kapanış	Günlük Değ. (%)	Yılbaşı Değ. (%)
BİST 100	9,046	1.07	21.09
BİST 30	9,600	1.18	19.69
BIST Banka	9,810	0.54	12.53
BIST Sanayi	13,901	0.98	20.54
BIST 30 Yakın Vade	9,855.000	1.66	22.79

BIST-100	Kapanış	Önceki Kapanış	Günlük Değ. %
Hacim (mln TL)	120,210	120,883	-0.56
Piyasa Değeri (mln TL)	7,689,006	7,607,325	1.07
Halka Açık PD (mln TL)	2,439,366	2,413,455	1.07
Yabancıların Piyasa Payı	36.36	36.47	-0.30



BIST-100 Yükselenler	Kapanış	Günlük Değ. (%)	Hacim (mln TL)
HALKB	14.22	6.12	2,058.24
OTKAR	523.00	5.87	226.92
VESTL	81.60	5.22	2,632.29
MIATK	53.65	4.38	2,849.36
KOZAL	22.14	4.34	4,368.54

BIST-100 Düşenler	Kapanış	Günlük Değ. (%)	Hacim (mln TL)
ECZYT	288.50	-2.20	219.36
BRYAT	2,925.00	-2.01	528.41
YEOTK	246.70	-1.71	709.58
KONYA	8,750.00	-1.44	264.15
TKFEN	45.10	-1.27	357.33

BIST-100 Hacmi Artanlar	Hacimdeki Değ. (%)	Kapanış	Günlük Değ. (%)
HALKB	373.94	14.22	6.12
VAKBN	289.02	14.43	1.76
KOZAL	178.92	22.14	4.34
KOZAA	139.51	50.70	0.60
FROTO	117.67	956.00	2.47

BIST-100 Hacmi Azalanlar	Hacimdeki Değ. (%)	Kapanış	Günlük Değ. (%)
SMRTG	-70.20	70.40	-0.98
YEOTK	-69.09	246.70	-1.71
EUPWR	-62.21	193.70	-1.02
YYLGD	-60.39	16.17	-0.74
AKFYE	-58.75	23.88	0.17

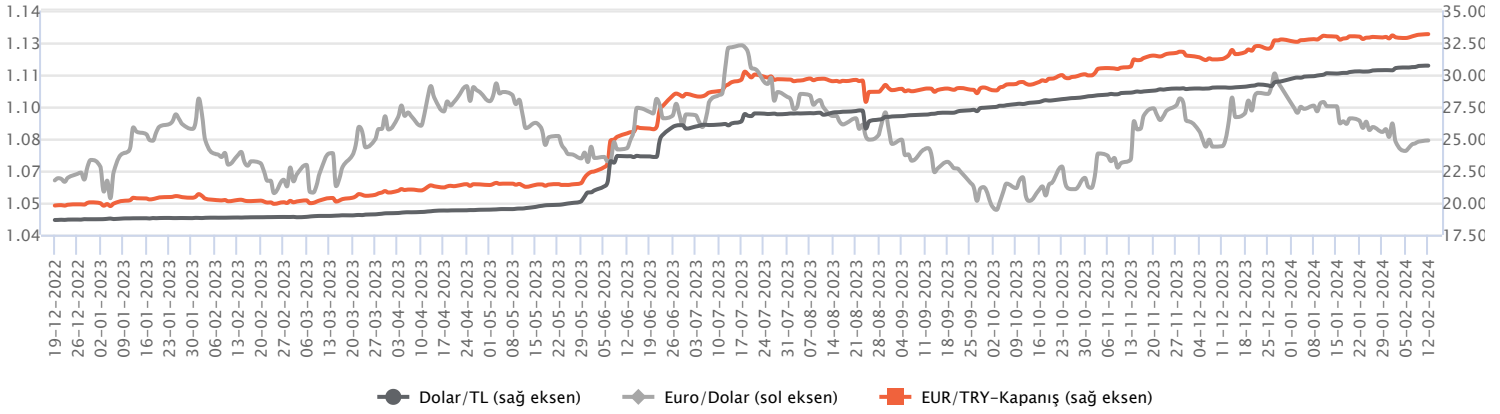
Makroekonomik Veriler*	Dönem	Cari (%)	2024T
Büyüme	3Ç23	4,3%	2,0%
Enflasyon (TÜFE)	Ocak	64,86%	42,0%
Bütçe Dengesi Mlr TL	Aralık	-1.375	-2.000
Cari Denge Mlr \$	Ekim	-50,7	-37,1

*Veriler geçmiş 12 aylık dönemi kapsamaktadır.

Dolar/TL

Yurt içerisinde sanayi üretim endeksi Aralık 2023'te yüzde 2,4 oranında artış kaydederken, yıllık artış ise yüzde 1,6 oranında artış kaydetti. Cuma günü açıklanan sanayi üretimi verisinin fiyatlamalara etkisi olmadı diyebiliriz. Kurda kademeli yükseliş eğilimleri geçen hafta da devam ederken, volatilité ise düşük kalmaya devam ediyor. Bugün yurt içerisinde işsizlik oranı, ABD tarafında ise hazine nakit dengesi verisi takip edilecek. Verilerin fiyatlamalar üzerinde etkisi olmasını beklemiyoruz. Hafta genelinde ise yurt içerisinde cari işlemler dengesi, bütçe dengesi ve TCMB Piyasa Katılımcıları Anketi verileri izlenecek. ABD tarafında ise enflasyon verileri ile perakende satışlar ve sanayi üretim verileri ön plana çıkacak. Dolar/TL, bu sabah saat 08:10 itibariyle 30,69'lu seviyelerde yataya yakın seyirler izliyor.

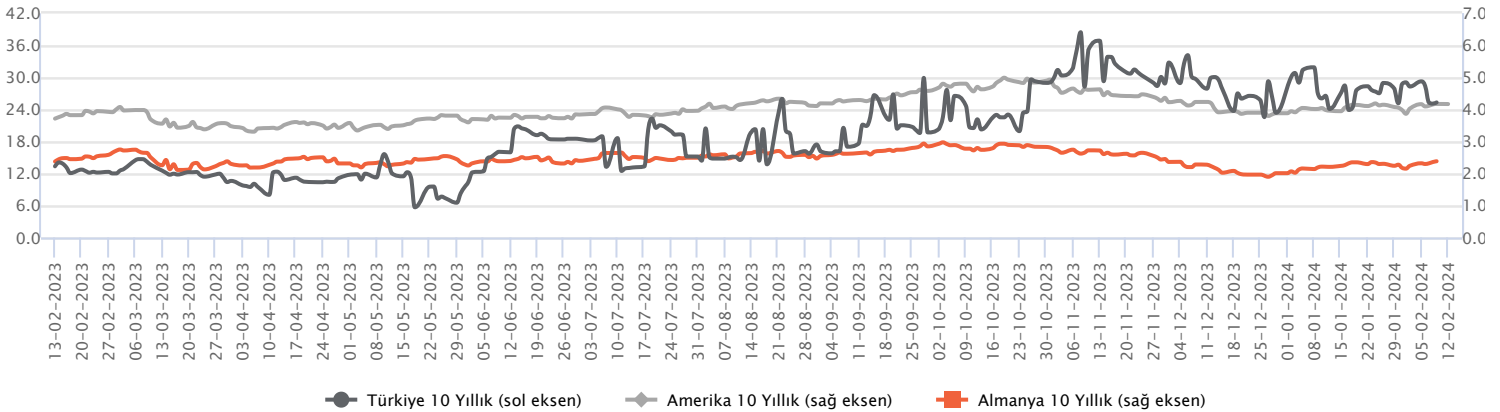
Günlük Veriler / Kurlar	Kapanış	Günlük Değ. (%)	Yılbaşı Değ. (%)
USD/TRY	30.6753	0.27	4.08
EUR/TRY	33.1102	0.18	1.12
Euro/Dolar	1.0786	0.08	-2.31
Sterlin/Dolar	1.2631	0.09	-0.79
Dolar/Yen	149.2935	-0.01	5.89



Faizler

Hazine, geçen haftayı dış borçlanmayla kapattı. Hafta başında Euro cinsi tahvil ve kira sertifikalarıyla iç borçlanmalarını gerçekleştiren Hazine, haftayı kapatırken 3 milyar Dolar tutarında dış borçlanma gerçekleştirdi. 2024 yılı için 10 milyar Dolar dış borçlanma planlayan Hazine, bu haftaya 4 borçlanma ihalesi öngörmektedir. Bugün 14 aylık kuponuz devlet tahvilinin yeniden ihracıyla, 10 yıllık 6 ayda bir kupon ödemeli sabit kuponlu devlet tahvilinin yeniden ihracını gerçekleştirecek. Yarın, 4 yıllık TLREF'e endeksli 3 ayda bir kupon ödemeli devlet tahvilinin yeniden ihracıyla, 6 yıllık değişken faizli 6 ayda bir kupon ödemeli devlet tahvilinin yeniden ihracını gerçekleştirecek. Şubat ayında toplam 200 milyar TL'lik iç borç servisine karşılık toplam 250,2 milyar TL'lik iç borçlanma yapılması programlanmaktadır.

Günlük Veriler / Faizler	Kapanış	Günlük Değ.	Yılbaşı Değ.
TCMB AOFM	45.00	0.00 bp	2.50 bp
Türkiye 2 Yıllık	42.79	0.00 bp	3.11 bp
Amerika 2 Yıllık	4.48	0.00 bp	0.23 bp
Almanya 2 Yıllık	2.71	0.05 bp	0.31 bp
Türkiye 10 yıllık	27.28	0.10 bp	0.53 bp
Amerika 10 Yıllık	4.17	0.00 bp	0.29 bp
Almanya 10 Yıllık	2.38	0.02 bp	0.37 bp



AGESA HAYAT VE EMEKLİLİK / AGESA 09.02.2024 21:48:52

Şirketin 4Ç23'te konsolide olmayan net karı 364 milyon TL (kons: 304 mn TL; yıllık: +%105; çeyreklik: +%42) olarak açıklanmıştır. (SINIRLI POZİTİF)

TÜRK HAVA YOLLARI / THYAO 09.02.2024 18:58:59

Şirketin ocak 2024 dönemine ilişkin trafik sonuçlarına göre; Ocak 2023 döneminde 6,09 milyon olan toplam yolcu sayısı, 2024 yılının aynı döneminde %2,7 artışla 6,25 milyon olarak gerçekleşmiştir. Yolcu sayısı iç hatlarda %1,9 azalırken, dış hatlarda ise %5,6 büyümeye kaydetmiştir. (NÖTR)

LOGO YAZILIM / LOGO 09.02.2024 18:43:16

Logo ile Koç Sistem (KCSIS) arasında Koç Sistem'in e-dönüşüm hizmetleri alanında sahip olduğu yazılım kaynak kodlarının ve telif haklarının devri ile devralınacak yazılımlara ilişkin mevcut ve yeni müşterilerin şirkete yönlendirilmesi suretiyle müşteri kazanımları için iş birliğine ilişkin anlaşma sağlanmıştır. (SINIRLI POZİTİF)

KOZA ALTIN / KOZAL 09.02.2024 18:11:39

Şirket Yönetim Kurulu, başlatılan pay geri alım programı kapsamında; pay geri alım işlemi için daha önce ayrılan 1.050.000.000 TL fonun 600.000.000 TL artırılarak, 1.650.000.000 TL'na yükseltilmesine, pay geri alımına konu edilebilecek azami pay sayısı 5.000.000.000 adet (50.000.000 TL nominal) 7.500.000.000 adet (75.000.000 TL nominal) olarak revize edilmesine, pay geri alım süresinin azami 2 yıl olarak devam edilmesine karar vermiştir.

KOZA ALTIN / KOZAL, KOZAA, IPEKE 09.02.2024 18:11:04

(1) Şirket Yönetim Kurulu, dolaylı iştiraki olduğu Koza Anadolu Metal paylarında alım satım yapılması için ayrılan 300.000.000 TL fonun 300.000.000 TL artırılarak, 600.000.000 TL'na yükseltilmesine karar vermiştir. (2) Şirket Yönetim Kurulu, dolaylı iştiraki olduğu İpek Doğal Enerji Kaynakları paylarında alım satım yapılması için ayrılan 150.000.000 TL fonun 200.000.000 TL artırılarak, 350.000.000 TL'na yükseltilmesine karar vermiştir.

MLP SAĞLIK / MPARK 09.02.2024 20:26:26

Pay geri alım kapsamında 162,40 TL – 167,00 TL (ağırlıklı ortalama 166,14 TL) fiyat aralığından toplam 30.000 TL nominal değerli MPARK payları geri alınmıştır. Bu işlemlerle birlikte geri alınan payların toplam nominal değeri 18.850.000 TL olup, bu payların sermayeye oranı %9,0609'a ulaşmıştır. (SINIRLI POZİTİF)

GARANTİ FAKTORİNG / GARFA 09.02.2024 18:11:27

Şirketin 79.500.000 TL olan çıkarılmış sermayesinin, %400 oranında artış ile her bir pay için nominal değeri 1 (bir) Kuruş üzerinden, tamamının dağıtılmamış kar tutarından karşılanarak 318.000.000 TL artırılarak (%400 bedelsiz olarak) 397.500.000 TL'ye çıkarılmasına karar verilmiştir.

BORSA İSTANBUL / PATEK 09.02.2024 18:10:24

Pasifik Donanım'ın sermayesini temsil eden 134.000.000 TL nominal değerli payları kota alınmıştır. Halka arz edilen 27.000.000 TL nominal değerli Şirket payları 13/02/2024 tarihinden itibaren Ana Pazar'da 35,00 TL/pay baz fiyat, "PATEK.E" kodu ve sürekli işlem yöntemiyle işlem görmeye başlayacaktır. İlgili sırada maksimum emir değeri 1.000.000 TL olarak belirlenmiştir.

*Kamuyu Aydınlatma Platformu'na 12.02.2024 saat 07:41'e kadar gelen haberleri kapsamaktadır.

Haftalık Piyasa Takvimi 12 - 16 Şubat

Tarih	Saat	Ülke	Veri	Önem	Dönem	Beklenti	Önceki
12 Şubat Pazartesi	10:00	Türkiye	İşsizlik Oranı	■	Aralık		9,00%
	21:00	İngiltere	BoE Başkanı Bailey'in Konuşması	■	Şubat		
	22:00	ABD	Federal Denge Bütçesi	■	Ocak	-21.0 mlr \$	-129.0 mlr \$
	Tüm Gün	Çin	Tatil Nedeniyle Piyasalar Kapalı Olacak	■	Şubat		
	Tüm Gün	Japonya	Tatil Nedeniyle Piyasalar Kapalı Olacak	■	Şubat		
13 Şubat Salı	02:50	Japonya	ÜFE (Aylık/Yıllık)	■	Ocak	0.10%/0.10%	0.30%/0.00%
	10:00	İngiltere	İşsizlik Oranı	■	Aralık	4,00%	3,90%
	10:00	Türkiye	Cari İşlemler Dengesi	■	Aralık	-2.80 mlr \$	-2.72 mlr \$
	10:00	Türkiye	Perakende Satışlar (Aylık/Yıllık)	■	Aralık		0.20%/12.80%
	13:00	Almanya	ZEW Ekonomik Güven Endeksi	■	Şubat	17,50	15,20
	13:00	İngiltere	ZEW Ekonomik Güven Endeksi	■	Şubat		22,70
	16:30	ABD	Çekirdek TÜFE (Aylık/Yıllık)	■	Ocak	0.30%/3.80%	0.30%/3.90%
	16:30	ABD	TÜFE (Aylık/Yıllık)	■	Ocak	0.20%/2.90%	0.20%/3.40%
Tüm Gün	Çin	Tatil Nedeniyle Piyasalar Kapalı Olacak	■	Şubat			
14 Şubat Çarşamba	10:00	İngiltere	TÜFE (Aylık/Yıllık)	■	Ocak	-0.30%/4.20%	0.40%/4.00%
	13:00	Euro B.	GSYİH (Çeyreklik/Yıllık)	■	4.Çeyrek	0.00%/0.10%	-0.10%/0.00%
	13:00	Euro B.	Sanayi Üretim Endeksi (Aylık/Yıllık)	■	Aralık	-0.30%-4.10%	-0.30%/-6.80%
	18:30	ABD	Ham Petrol Stokları	■	Şubat		5.521M
	Tüm Gün	Çin	Tatil Nedeniyle Piyasalar Kapalı Olacak	■	Şubat		
15 Şubat Perşembe	02:50	Japonya	GSYİH (Çeyreklik/Yıllık)	■	4.Çeyrek		-0.70%/-2.10%
	07:30	Japonya	Sanayi Üretim Endeksi (Aylık)	■	Aralık	1,80%	-0,90%
	10:00	İngiltere	GSYİH (Çeyreklik/Yıllık)	■	4.Çeyrek		-0.10%/0.30%
	10:00	İngiltere	Sanayi Üretim Endeksi (Aylık/Yıllık)	■	Aralık		0.30%/-0.10%
	10:00	İngiltere	Dış Ticaret Dengesi	■	Aralık		-14.19 mlr £
	11:00	Euro B.	ECB Başkanı C. Lagarde'nin Konuşması	■	Şubat		
	11:00	Türkiye	Bütçe Dengesi	■	Ocak		-842.53 mlr TL
	13:00	Euro B.	Dış Ticaret Dengesi	■	Aralık		20.3 mlr €
	16:30	ABD	Haftalık İşsizlik Maaş Başvuruları	■	Şubat		218 Bin
	16:30	ABD	Philadelphia Fed İmalat Endeksi	■	Şubat	-8,00	-10,60
	16:30	ABD	Perakende Satışlar (Aylık/Yıllık)	■	Ocak		0.60%/5.59%
	17:15	ABD	Sanayi Üretim Endeksi (Aylık/Yıllık)	■	Ocak		0.10%/0.98%
	17:15	ABD	Kapasite Kullanım Oranı	■	Ocak	78,80%	78,60%
Tüm Gün	Çin	Tatil Nedeniyle Piyasalar Kapalı Olacak	■	Şubat			
16 Şubat Cuma	10:00	İngiltere	Perakende Satışlar (Aylık/Yıllık)	■	Ocak		-3.30%/-2.40%
	10:00	Türkiye	TCMB Piyasa Katılımcıları Anketi	■	Şubat		
	16:30	ABD	Çekirdek ÜFE (Aylık/Yıllık)	■	Ocak	0.10%/1.60%	0.0%/1.80%
	16:30	ABD	ÜFE (Aylık/Yıllık)	■	Ocak	0.10%/0.70%	-0.10%/1.00%
	16:30	ABD	İnşaat İzinleri (Aylık)	■	Ocak	1.515M	1.493M
	16:30	ABD	Konut Başlangıçları (Aylık)	■	Ocak	1.470M	1.460M
	18:00	ABD	Michigan Tüketici Güven Endeksi	■	Şubat	80,00	79,00
	Tüm Gün	Çin	Tatil Nedeniyle Piyasalar Kapalı Olacak	■	Şubat		

Takvim açıklanacak tüm verileri **kapsamamaktadır**. Tahminler Bloomberg, Tradingeconomics.com, Investing.com, Econoday.com kaynaklarından alınmıştır.

Genel Müdürlük

Esentepe Mh. Ecza Sk. Safter Han İş Merkezi No:6 Şişli/İstanbul – (0212) 286 30 00

Beylikdüzü

Hayrettin Paşa Mah. 1993 Sokak No:22 Ferah Residence Daire A1 Esenyurt – (0212) 270 26 43

Erenköy

Bağdat Caddesi Beyaz Apt. No: 339 D:5 Erenköy – (0216) 301 10 45

Levent

Nispetiye Mah. Aydar Cad Metro İş Merkezi No. 10 İç Kapı No: 1 Beşiktaş – (0212) 286 30 00

Nişantaşı

Vali Konağı Cad. No.77 Polat Apt. Kat.3 D.3 Nişantaşı/Şişli – (0212) 241 15 75

Suadiye

Suadiye Mah. Öncü Sokak Büyük Hanlı Konutları B1 Blok K:8 D:22 Kadıköy – (0216) 350 01 43

Ankara

Tunalı Hilmi Cad. 60/12 Kavaklıdere – (0312) 426 16 61

Bursa

Çekirge Mah. Çekirge Cad. Gökçen Apt. Blok 97/1 C Osmangazi – (0224) 233 43 37

Malatya

Sancaktar Mah. Aslantepeler Cad. Canbaylar Plaza No. 93/9 Battalgazi – (0422) 377 90 00

Niğde

Aşağı Kayabaşı Mah. Dr. Sami Yağız Cad. Kültür Plaza No:32 Kat:1/4 Niğde – (0388) 214 19 35

**YASAL UYARI**

Bu rapor, bir veya daha fazla sermaye piyasası aracı veya bunları ihraç eden ortaklıklar ve kuruluşlar ile piyasa eğilimleri hakkında, belirli bir kişiye veya mali durumları, risk ve getiri tercihleri benzer nitelikteki bir gruba yönelik olmamak kaydıyla, Marbaş Menkul Değerler A.Ş. müşterilerine ve/veya dağıtım kanallarına yönelik olarak Marbaş Menkul Değerler A.Ş.'nin anlaşılabilir olduğu dışarıdan hizmet sağlayıcı kuruluş tarafından hazırlanmıştır. Burada yer alan yatırım bilgi, yorum ve tavsiyeleri yatırım danışmanlığı kapsamında değildir. Yatırım danışmanlığı hizmeti, yetkili kuruluşlar tarafından kişilerin risk ve getiri tercihleri dikkate alınarak kişiye özel sunulmaktadır. Burada yer alan yorum ve tavsiyeler ise genel niteliktedir. Bu tavsiyeler mali durumunuz ile risk ve getiri tercihlerinize uygun olmayabilir. Bu nedenle, sadece burada yer alan bilgilere dayanarak yatırım kararı verilmesi beklentilerinize uygun sonuçlar doğurmayabilir. Bu rapor ve yorumlardaki yazılar, bilgiler ve grafikler, ulaşılabilen ilk kaynaklardan iyi niyetle ve doğruluğu, geçerliliği, etkinliği velhasıl her ne şekilde, suret ve nam altında olursa olsun herhangi bir karara dayanak oluşturması hususunda herhangi bir teminat, garanti oluşturmadan, yalnızca bilgi edinilmesi amacıyla derlenmiştir. İş bu raporlardaki yorumlardan; eksik bilgi ve/veya güncellenme gibi konularda ortaya çıkabilecek zararlardan Marbaş Menkul Değerler A.Ş. ve çalışanları sorumlu değildir. Marbaş Menkul Değerler A.Ş. her an, hiçbir şekilde ve surette ön ihbara ve/veya ihtara gerek kalmaksızın söz konusu bilgileri, tavsiyeleri değiştirebilir ve/veya ortadan kaldırabilir. Genel anlamda bilgi vermek amacıyla hazırlanmış olan iş bu rapor ve yorumlar, kapsamı bilgiler, tavsiyeler hiçbir şekilde ve surette Marbaş Menkul Değerler A.Ş.'nin herhangi bir taahhüdünü tazammum etmediğinden, bu bilgilere istinaden her türlü özel ve/veya tüzel kişiler tarafından alınacak kararlar, varılacak sonuçlar, gerçekleştirilecek işlemler ve oluşabilecek her türlü riskler bizatihi bu kişilere ait ve raci olacaktır. Hiçbir şekilde ve surette ve her ne nam altında olursa olsun, her türlü gerçek ve/veya tüzel kişinin, gerek doğrudan gerek dolayısı ile ve bu sebeplerle uğrayabileceği her türlü doğrudan ve/veya dolayısıyla oluşacak maddi ve manevi zarar, kar mahrumiyeti, velhasıl her ne nam altında olursa olsun uğrayabileceği zararlardan hiçbir şekilde ve surette Marbaş Menkul Değerler A.Ş. ve çalışanları sorumlu tutulamayacak ve hiçbir şekilde ve surette her ne nam altında olursa olsun Marbaş Yatırım Menkul Değerler A.Ş. çalışanlarından talepte bulunulmayacaktır.