

## Piyasa Gündemi

Haftanın en önemli verisi ABD enflasyonu dün açıklandı. Haziran ayı ABD enflasyonu aylık bazda negatif bölgede gerçekleşirken, aylık ve yıllık bazda da beklentilerin altında açıklandı. Fed'in eylül ayında faiz indirimine başlama ihtimalini destekleyen bir veri olarak görülürken, bugünde ABD ÜFE verisi ilan edilecek. Bundan sonraki süreç içinde ABD verileri ve Fed üyelerinin konuşmaları, eylül ayı Fed toplantısına yönelik beklentileri etkilemeye devam edebilir.

Yurt içinde; NATO'nun sonuç bildirgesi yayınlandı ve 2026 yılı zirvesinin Türkiye'de yapılacağı duyuruldu. JP Morgan'ın düzenlediği toplantıda TCMB Başkanı Fatih Karahan yapmış olduğu sunumunda, Türkiye'nin dezenflasyon sürecinin eşliğinde olduğunu belirtti. Sıkı para politikası duruşunun devam ettiğini, farklı araçları kullanarak sistemdeki likidite fazlasının da aktif bir şekilde sterilize edildiğini söyledi. Hazine ve Maliye Bakanı Mehmet Şimşek, TÜSİAD'ın toplantısında konuştu. Şimşek, temmuz ayında enflasyonun büyük olasılıkla yüzde 60 civarına ineceğini, takip eden aylarda da yüzde 50 ve yüzde 50'nin altına doğru seyredeceğini ekledi. 2024 yıl sonunda TCMB'nin hedefi olan yüzde 38 civarı kapatmayı ümit ettiklerini, yüzde 42'ye kadar da toleransın olduğunu ekledi. 05 Temmuz haftasında TCMB'nin brüt rezervler 142,9 milyar dolardan 148,4 milyar dolara, net rezervler 39,4 milyar dolardan 43,6 milyar dolara ve swap hariç net rezervler ise 11,6 milyar dolardan 18,1 milyar dolara yükseldi. Bugün yurt içinde mayıs ayı cari işlemler dengesinin açıklanması bekleniyor.

## Açıklanacak Önemli Ekonomik Veriler

- 10:00 TR Cari İşlemler Dengesi Önem:Yüksek
- 15:30 ABD ÜFE Önem:Yüksek

## BIST-100 Strateji

Bankacılık sektörü öncülüğünde güç kazanan ve genele yayılan alımlarla BIST-100 Endeksi günü %2,62 oranında kazançla 11.024 puandan tamamladı. Güçlü bir direnç bölgesi olarak izlediğimiz 11.000 üzerinde gerçekleşen kapanışı teknik açıdan pozitif yorumlarken, yükselişlerin devamlılığı açısından bu bölge üzerinde tutunmanın korunması önem taşımaktadır. Tarihi zirvenin bulunduğu 11.088 ilk direnç noktası olup, bu seviye üzerinde 11.100 – 11.150 aralığı ile devamında 11.200 seviyesine doğru yükselişler kaydedilebilir. 11.000 üzerinde tutunmanın korunamaması halinde ise 10.900 ve 10.800 ilk güçlü destek noktalarıdır. 10.800 altında düzeltme eğiliminin güç kazandığı ve yeniden 10.700 bölgesine doğru geri çekilmelerin yaşandığı görülebilir. BIST-100 Endeksi'nin güne hafif alıcılı bir açılışla başlamasını bekliyoruz.

## Önemli Sektör Şirket Haberleri

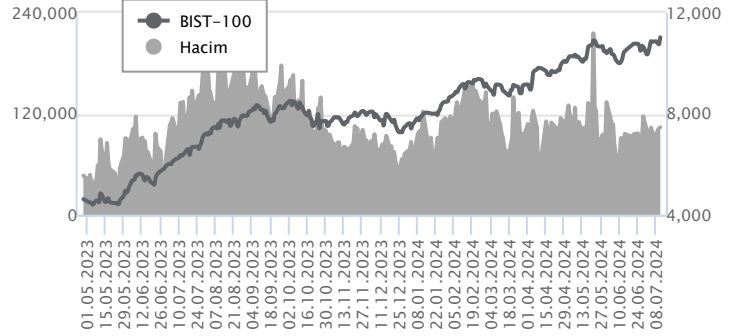
**MİGROS / MGROS 11.07.2024 18:37:24** Şirket mülkiyetinde Antalya Kepez'de yer alan ve üzerinde Antalya Kipa Alışveriş Merkezi'nin bulunduğu gayrimenkul 875.000.000 TL + KDV bedel ile satılmıştır. **(SINIRLI POZİTİF)**

## Günlük Veriler / BIST 100

Veri Tarihi : 11.07.2024

	Kapanış	Günlük Değ. (%)	Yılbaşı Değ. (%)
BİST 100	11,024	2.62	47.58
BİST 30	12,006	3.04	49.69
BIST Banka	15,691	4.58	80.00
BIST Sanayi	14,710	1.85	27.56
BIST 30 Yakın Vade	12,702.250	2.30	58.26

BIST-100	Kapanış	Önceki Kapanış	Günlük Değ. %
Hacim (mln TL)	103,875	102,645	1.20
Piyasa Değeri (mln TL)	9,361,151	9,104,866	2.81
Halka Açık PD (mln TL)	3,036,291	2,958,889	2.62
Yabancıların Piyasa Payı	38.44	38.37	0.18



BIST-100 Yükselenler	Kapanış	Günlük Değ. (%)	Hacim (mln TL)
ALFAS	74.80	10.00	234.97
KLSER	53.50	9.95	141.34
GUBRF	152.60	9.94	1,462.83
KTLEV	53.90	9.91	906.83
GARAN	132.40	7.38	3,809.70

BIST-100 Düşenler	Kapanış	Günlük Değ. (%)	Hacim (mln TL)
PEKGY	7.70	-9.94	1,015.76
TURSG	67.75	-1.24	369.75
TAVHL	273.00	-1.00	749.11
MGROS	548.50	-0.99	1,717.39
BERA	19.26	-0.98	247.32

BIST-100 Hacmi Artanlar	Hacimdeki Değ. (%)	Kapanış	Günlük Değ. (%)
QUAGR	568.61	3.38	4.32
BRSAN	451.40	451.25	7.38
MGROS	395.52	548.50	-0.99
GESAN	294.45	49.42	5.82
SMRTG	264.79	49.90	2.46

BIST-100 Hacmi Azalanlar	Hacimdeki Değ. (%)	Kapanış	Günlük Değ. (%)
AGROT	-67.17	15.80	-0.25
LMKDC	-49.11	23.26	0.52
REEDR	-48.95	34.06	1.37
KOZAA	-48.32	61.45	0.82
KOZAL	-48.24	22.40	2.28

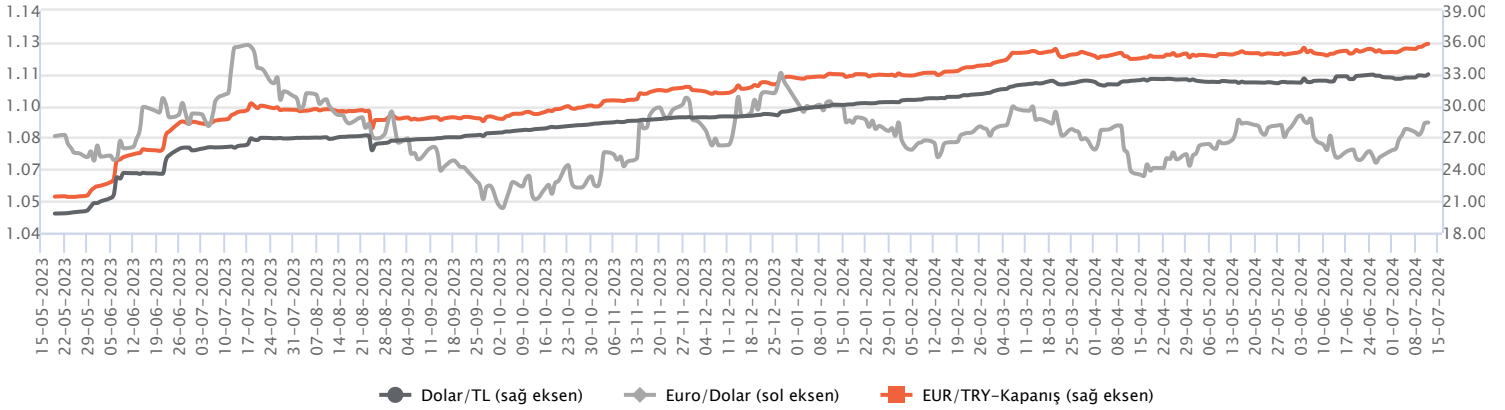
Makroekonomik Veriler*	Dönem	Cari (%)	2024T
Büyüme	1Ç24	5,7%	2,7%
Enflasyon (TÜFE)	Haziran	71,60%	47,0%
Bütçe Dengesi Mlr TL	Mayıs	-1.583	-2.011
Cari Denge Mlr \$	Nisan	-31,5	-30,0

\*Veriler geçmiş 12 aylık dönemi kapsamaktadır.

**Dolar/TL**

Hazine ve Maliye Bakanı Mehmet Şimşek konuşmasında, temmuz ayında enflasyonun büyük olasılıkla yüzde 60 civarına ineceğini, takip eden aylarda da yüzde 50 ve yüzde 50'nin altına doğru seyredeceğini ekledi. TCMB Başkanı Fatih Karahan, JP Morgan'ın düzenlediği toplantıda yapmış olduğu sunumunda, Türkiye'nin dezenflasyon sürecinin eşliğinde olduğunu belirtti. Sıkı para politikası duruşunun devam ettiğini, farklı araçları kullanarak sistemdeki likidite fazlasının da aktif bir şekilde sterilize edildiğini ekledi. Bugün yurt içinde mayıs ayı cari işlemler dengesi açıklanacak. ABD'de haziran ayı ÜFE ve temmuz ayı Michigan tüketici güven endeksi takip edilecek. Dolar/TL spot kuru, bu sabah saat 08:10 itibariyle 32,97'li seviyelerde bulunuyor. Dolar endeksi ise 104,47 civarında hareket ediyor.

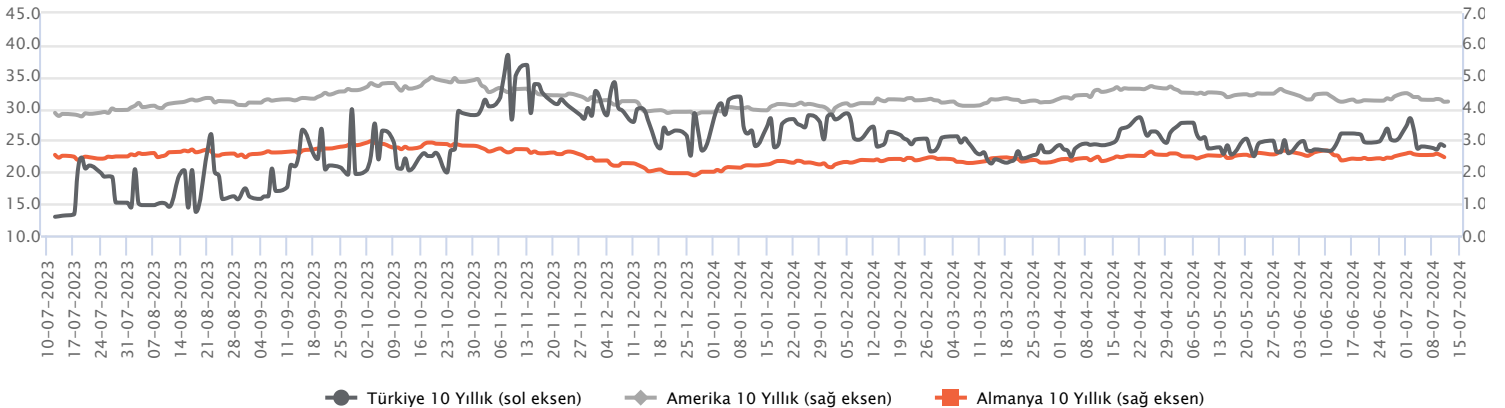
Günlük Veriler / Kurlar	Kapanış	Günlük Değ. (%)	Yılbaşı Değ. (%)
USD/TRY	32.8328	-0.10	11.40
EUR/TRY	35.7801	0.54	9.27
Euro/Dolar	1.0870	0.37	-1.55
Sterlin/Dolar	1.2915	0.51	1.44
Dolar/Yen	158.8220	-1.75	12.65



**Faizler**

Türkiye Cumhuriyet Merkez Bankası (TCMB) Başkanı Fatih Karahan, yatırımcı toplantısı sunumunda enflasyonda yavaşlama eğilimine dikkat çekti. Sıkı para politikası duruşunun devam ettiğini aktaran Karahan, farklı araçları kullanarak sistemdeki likidite fazlasının da aktif bir şekilde sterilize edildiğini söyledi. Hazine ve Maliye Bakan Mehmet Şimşek, dezenflasyon döneminin başında olduğunu belirterek, enflasyonla mücadelede en zoru geride bıraktıklarını ve programın çalıştığını aktardı. TCMB tarafından açıklanan verilere göre yurt dışı yerleşikler, 1,5 milyar dolara yakın tutarla, yaklaşık son 1,5 ayın en güçlü DİBS alımını gerçekleştirirken, yılbaşından bu yana toplam DİBS alımları 9,6 milyar doları geçti. 1-3 ay vadeli ortalama bileşik TL mevduatı yüzde 59,2'den, 5 Temmuz haftasında söz konusu faiz oranı yüzde 59,5 olarak kaydedildi.

Günlük Veriler / Faizler	Kapanış	Günlük Değ.	Yılbaşı Değ.
TCMB AOFM	50.00	0.00 bp	7.50 bp
Türkiye 2 Yıllık	40.55	0.36 bp	0.87 bp
Amerika 2 Yıllık	4.53	0.01 bp	0.28 bp
Almanya 2 Yıllık	2.81	-0.10 bp	0.40 bp
Türkiye 10 yıllık	27.66	-0.12 bp	0.91 bp
Amerika 10 Yıllık	4.22	0.01 bp	0.34 bp
Almanya 10 Yıllık	2.47	-0.06 bp	0.46 bp



**MİGROS / MGROS 11.07.2024 18:37:24**

Şirket mülkiyetinde Antalya Kepez'de yer alan ve üzerinde Antalya Kipa Alışveriş Merkezi'nin bulunduğu gayrimenkul 875.000.000 TL + KDV bedel ile satılmıştır. (SINIRLI POZİTİF)

**KONTROLMATİK TEKNOLOJİ / KONTR 05.07.2024 18:24:07**

(1) %25 oranında pay sahibi olunan şirketin iştiraki Plan S Uydu ve Uzay Teknolojileri'nin yapmış olduğu (%46,16) bedelli artırım sonrası sermayesi 600.000.000 TL olarak tescil olmuştur. Şirket payına düşen sermaye artırımına katılmış olup, sermaye artırım sonrası sahip olduğu pay oranında bir değişiklik olmamıştır. (2) %100 oranında pay sahibi olunan şirketin bağlı ortaklığı Kontrolmatik Technologies Orta Asya'nın yapmış olduğu (%759,41) bedelli artırım sonrası sermayesi 516.506 USD olarak tescil olmuştur. Şirket payına düşen sermaye artırımına katılmış olup, sermaye artırım sonrası sahip olduğu pay oranında bir değişiklik olmamıştır. (NÖTR)

**GLOBAL YATIRIM HOLDİNG / GLYHO 11.07.2024 18:20:49**

Şirketin 650.000.000 TL olan çıkarılmış sermayesinin, tamamı iç kaynaklardan karşılanmak suretiyle %200 oranında artış ile 1.300.000.000 TL artırılarak 1.950.000.000 TL'ye çıkarılmasına karar verilmiştir. Şirket Yönetim Kurulu, 1 TL nominal değerli pay için nakit brüt 0,12307 TL (temettü verimi: %0,8) kar payı dağıtılmasına karar vermiştir.

**MERİT TURİZM / MERIT 11.07.2024 19:11:38**

Şirket Yönetim Kurulu, 28.050.000 TL olan çıkarılmış sermaye tutarının iç kaynaklardan karşılanmak üzere, mevcut çıkarılmış sermayenin %1100'ü oranında (her 1 pay için 11 yeni pay) 308.550.000 TL arttırılarak 336.600.000 TL'ye çıkarılmasına karar vermiştir.

\*Kamuyu Aydınlatma Platformu'na 12.07.2024 saat 08:19'a kadar gelen haberleri kapsamaktadır.

## Haftalık Piyasa Takvimi 8 - 12 Temmuz

Tarih	Saat	Ülke	Veri	Önem	Dönem	Beklenti	Önceki
8 Temmuz	09:00	Almanya	Dış Ticaret Dengesi	■	Mayıs	19.90 mlr €	22.10 mlr €
Pazartesi	11:30	Euro B.	Sentix Yatırımcı Güven Endeksi	■	Temmuz	-0.60	0.30
9 Temmuz	18:00	ABD	FED Başkanı J.Powell'in Konuşması	■	Temmuz		
	04:30	Çin	TÜFE (Aylık/Yıllık)	■	Haziran	0.00%/0.40%	-0.10%/0.30%
10 Temmuz	10:00	Türkiye	Sanayi Üretimi (Aylık/Yıllık)	■	Mayıs		-4.90%/-0.70%
Çarşamba	10:00	Türkiye	İşsizlik Oranı	■	Mayıs		8.50%
	17:00	ABD	FED Başkanı J.Powell'in Konuşması	■	Temmuz		
	17:30	ABD	Ham Petrol Stokları	■	Temmuz		-12.157M
	09:00	İngiltere	Sanayi Üretim Endeksi (Aylık/Yıllık)	■	Mayıs		-0.90%/-0.40%
	09:00	İngiltere	Dış Ticaret Dengesi	■	Mayıs	-16.10 mlr £	-19.61 mlr £
	10:00	Almanya	TÜFE (Aylık/Yıllık)	■	Haziran	0.10%/2.20%	0.10%/2.40%
11 Temmuz	10:00	Türkiye	Perakende Satışları (Aylık/Yıllık)	■	Mayıs		-1.80%/10.20%
Perşembe	15:30	ABD	Çekirdek TÜFE (Aylık/Yıllık)	■	Haziran	0.20%/3.40%	0.20%/3.40%
	15:30	ABD	TÜFE (Aylık/Yıllık)	■	Haziran	0.10%/3.10%	0.00%/3.30%
	15:30	ABD	Haftalık İşsizlik Maaşı Başvuruları	■	Temmuz	236 Bin	238 Bin
	21:00	ABD	Federal Bütçe Dengesi	■	Haziran		-347.00 mlr \$
	07:30	Japonya	Sanayi Üretim Endeksi	■	Haziran	2.80%	-0.90%
12 Temmuz	10:00	Türkiye	Cari İşlemler Dengesi	■	Mayıs		-5.29 mlr \$
Cuma	15:30	ABD	ÜFE (Aylık/Yıllık)	■	Haziran		-0.20%/2.20%
	17:00	ABD	Michigan Tüketici Güven Endeksi	■	Temmuz	67.00	68.20

Takvim açıklanacak tüm verileri [kapsamamaktadır](#). Tahminler Araştırma, Bloomberg, Tradingeconomics.com, Investing.com, Econoday.com kaynaklarından alınmıştır.

**Genel Müdürlük**

Esentepe Mh. Ecza Sk. Safter Han İş Merkezi No:6 Şişli/İstanbul – (0212) 286 30 00

**Beylikdüzü**

Hayrettin Paşa Mah. 1993 Sokak No:22 Ferah Residence Daire A1 Esenyurt – (0212) 270 26 43

**Erenköy**

Bağdat Caddesi Beyaz Apt. No: 339 D:5 Erenköy – (0216) 301 10 45

**Levent**

Nispetiye Mah. Aytar Cad Metro İş Merkezi No. 10 İç Kapı No: 1 Beşiktaş – (0212) 286 30 00

**Suadiye**

Suadiye Mah. Öncü Sokak Büyük Hanlı Konutları B1 Blok K:8 D:22 Kadıköy – (0216) 350 01 43

**Ankara**

Tunalı Hilmi Cad. 60/12 Kavaklıdere – (0312) 426 16 61

**Bursa**

Çekirge Mah. Çekirge Cad. Gökçen Apt. Blok 97/1 C Osmangazi – (0224) 233 43 37

**Malatya**

Sancaktar Mah. Aslantepo Cad. Canbaylar Plaza No. 93/9 Battalgazi – (0422) 377 90 00

**Adana**

Çınarlı Mah. 61027 SK. Sunar Nuri Çomu İş Merkezi Sitesi A Blok No:18 İç Kapı No:124 Seyhan – (0322) 355 31 45

**Aydın**

Güzelhisar Mahallesi Albay Şefik Caddesi No:4 Ronosans Plaza İç Kapı No:17 Efeler/AYDIN – (0256) 218 22 95

**Denizli**

Sırapapılar Mahallesi 1585 Sokak Kaygün İş Merkezi No:3 İç Kapı No:13 Merkezefendi – (0258) 295 08 99

**Eskişehir**

Akaraş Mah. Atatürk Bul. Yağmur Apt. No : 87A Odunpazarı – (0222) 211 20 45

**İzmir**

Çınarlı Mah. Ozan Abay Cad. Egeperla No: 10 / 201 Konak / İzmir – (0234) 270 44 67

**İzmit**

Karabaş Mah. Ankara Karayolu Cad. No: 65/3 Kocaeli – (0262) 999 68 97

**Kapalıçarşı**

Molla Fenari Mah. Kürkcüler Çarşısı Sk. No:25 İç Kapı No:1 Fatih / İstanbul – (0212) 513 40 01

**Mersin**

Güvenevler Mah. 1928 Sk. İkinci Global İş Merkezi No:5 İç Kapı No:6 Yenişehir/MERSİN – (0324) 241 33 15

**Niğde**

Aşağı Kayabaşı Mah. Dr. Sami Yağız Cad. Kültür Plaza No:32 Kat:1/4 Niğde – (0388) 214 19 35

**YASAL UYARI**

Bu rapor, bir veya daha fazla sermaye piyasası aracı veya bunları ihraç eden ortaklıklar ve kuruluşlar ile piyasa eğilimleri hakkında, belirli bir kişiye veya mali durumları, risk ve getiri tercihleri benzer nitelikteki bir gruba yönelik olmamak kaydıyla, Marbaş Menkul Değerler A.Ş. müşterilerine ve/veya dağıtım kanallarına yönelik olarak Marbaş Menkul Değerler A.Ş.'nin anlaşmalı olduğu dışarıdan hizmet sağlayıcı kuruluş tarafından hazırlanmıştır. Burada yer alan yatırım bilgi, yorum ve tavsiyeleri yatırım danışmanlığı kapsamında değildir. Yatırım danışmanlığı hizmeti, yetkili kuruluşlar tarafından kişilerin risk ve getiri tercihleri dikkate alınarak kişiye özel sunulmaktadır. Burada yer alan yorum ve tavsiyeler ise genel niteliktedir. Bu tavsiyeler mali durumunuz ile risk ve getiri tercihlerinize uygun olmayabilir. Bu nedenle, sadece burada yer alan bilgilere dayanarak yatırım kararı verilmesi beklentilerinize uygun sonuçlar doğurmayabilir. Bu rapor ve yorumlardaki yazılar, bilgiler ve grafikler, ulaşılabilen ilk kaynaklardan iyi niyetle ve doğruluğu, geçerliliği, etkinliği velhasıl her ne şekil, suret ve nam altında olursa olsun herhangi bir karara dayanak oluşturması hususunda herhangi bir teminat, garanti oluşturmadan, yalnızca bilgi edinilmesi amacıyla derlenmiştir. İş bu raporlardaki yorumlardan; eksik bilgi ve/veya güncellenme gibi konularda ortaya çıkabilecek zararlardan Marbaş Menkul Değerler A.Ş. ve çalışanları sorumlu değildir. Marbaş Menkul Değerler A.Ş. her an, hiçbir şekil ve surette ön ihbara ve/veya ihtara gerek kalmaksızın söz konusu bilgileri, tavsiyeleri değiştirebilir ve/veya ortadan kaldırabilir. Genel anlamda bilgi vermek amacıyla hazırlanmış olan iş bu rapor ve yorumlar, kapsamı bilgiler, tavsiyeler hiçbir şekil ve surette Marbaş Menkul Değerler A.Ş.'nin herhangi bir taahhüdünü tazammum etmediğinden, bu bilgilere istinaden her türlü özel ve/veya tüzel kişiler tarafından alınacak kararlar, varılacak sonuçlar, gerçekleştirilecek işlemler ve oluşabilecek her türlü riskler bizatihi bu kişilere ait ve raci olacaktır. Hiçbir şekil ve surette ve her ne nam altında olursa olsun, her türlü gerçek ve/veya tüzel kişinin, gerek doğrudan gerek dolayısı ile ve bu sebeplerle uğrayabileceği her türlü doğrudan ve/veya dolayısıyla oluşacak maddi ve manevi zarar, kar mahrumiyeti, velhasıl her ne nam altında olursa olsun uğrayabileceği zararlardan hiçbir şekil ve surette Marbaş Menkul Değerler A.Ş. ve çalışanları sorumlu tutulamayacak ve hiçbir şekil ve surette her ne nam altında olursa olsun Marbaş Yatırım Menkul Değerler A.Ş. çalışanlarından talepte bulunulmayacaktır.