

Fed Yetkililerinden Ve Başkan Powell'dan Gelen Şahin Mesajlar Sonrası Enflasyon Rakamı Bekleniyor...

Jeopolitik gerilime ilişkin gelişmeler ön planda kalmaya devam ederken, istihdam cephesinde soğumaya sinyallerinin alınması Fed'in faiz artışlarında sona geldiğine ilişkin beklentilerin güç kazanmasında etkili oldu. Ancak yerel Fed yetkililerinden gelen şahin tondaki açıklamalar risk iştahında bozulmasında etkisini gösteriyor. Fed Başkanı J. Powell IMF panelinde yaptığı konuşmada Fed yetkililerinin enflasyondaki yavaşlamadan memnun olduğunu ancak yeterince kısıtlayıcı politika uyguladıklarından emin olmadıklarını söyledi. Powell Fed'in gerektiğinde daha fazla sıkılaştırma yapmaktan çekinmeyeceğini belirtti. Hafta boyunca Fed yetkilileri faiz oranlarının bir süre yüksek tutulması gerektiğine işaret ederken, bazı Fed yetkilileri yeniden faiz artışının gerekli olabileceği mesajını verdi. Uluslararası kredi derecelendirme kuruluşu Moody's mali gücüne yönelik aşağı yönlü riskler nedeniyle ABD'nin kredi not görünümünü negatife çekti. Hatırlayacak olursak Ağustos ayında Fitch gelecek 3 yılda mali durumu ve borç yüküyle ilgili endişeleri nedeniyle kredi notunu düşürmüştü. Bu hafta açıklanacak enflasyon rakamı haftanın majör başlığını oluştururken, açıklanacak rakam risk iştahı ve fiyatlamalar açısından belirleyici olacak.

KKM Cephesinde Gerileme Sürerken, Rezervlerde Toparlanma Kaydediliyor...

Yurt içinde kur korumalı mevduatların toplamı geçen hafta itibariyle 3 trilyon TL'nin altına indi. Dolar cinsinden KKM büyüklüğü 103,2 milyar dolara düştü. 3 Kasım haftasında KKM'de düşüş 86,2 milyar TL'ye ulaştı. Son 10 haftada KKM'lerde 447 milyar TL gerileme kaydedildi. KKM'de düşüş ivmesi devam ederken, ekonomi yönetiminin KKM'yi baskılayan düzenlemeleri sürüyor. Türkiye Cumhuriyet Merkez Bankası toplam rezervleri, 3 Kasım haftasında bir önceki haftaya göre 1 milyar 860 milyon dolar artışla 128 milyar 420 milyon dolara çıkarak 39 haftanın en yüksek seviyesine ulaştı. Hazine ve Maliye Bakanı Mehmet Şimşek, Uluslararası İşbirliği Platformu ile Körfez Araştırma Merkezi tarafından düzenlenen Forumu'nda Türkiye'ye yatırımcı güveninin geri geldiğini Türkiye'nin kredi risk priminin mayıstaki 700 baz puan seviyesinden 400 baz puanın altına indiğini ifade etti. Bu durumun önümüzdeki süreçte sermaye girişine yol açacağı mesajını verdi. Bu hafta yurtiçinde jeopolitik haber akışlarının yanı sıra ekonomik veri akışı ve Finansal İstikrar Raporu ön planda olacak.

Bilanço Dönemi Biterken Endekste Volatilite Sürüyor...

Geçen hafta boşluk bırakarak yukarıda açılan BIST 100 endeksinde kazançların haftanın geneline yayılmadığı ve kazançların büyük kısmının geri verildiği görüldü. BIST 100 endeksi geçen hafta %0,85 artış kaydederken, dolar bazında ise %0,30 oranında değer kazanarak haftayı 7.771,34 seviyesinden tamamladı. Haftalık bazda işlem hacminin son dönemlerin en düşük seviyesinde gerçekleştiği görülmekte. Bu görünüm altında endekste kısa vadede 7.740 seviyesi destek noktası olup, bu seviye altında 7.645 seviyesi destek noktası olarak takip edilebilir. Fiyatlamada 7.645 altındaki kalıcı fiyat hareketlerinde 7.580 ve 7.500 seviyeleri destek noktaları olarak gündeme gelebilir. Satıcıları seyrilerde geçmiş dönemlerde destek noktası olarak çalışan 100 günlük basit hareketli ortalama bugün itibariyle 7.453 seviyesinden geçmekte olup, ortalamanın diğer destek konumu olarak takibi yapılabilir. Yükseliş eğilimlerinde 7.943 seviyesi direnç noktası olup, bu seviye üzerinde 50 günlük basit hareketli ortalamanın geçtiği 8.016 ile 8.084 seviyeleri önemli direnç noktaları olarak takip edilebilir. Yükseliş eğilimlerinde 8.084 üzerinde kalıcılık sağlanmadıkça yükselişlere karşı temkinli yaklaşılmasında fayda var.

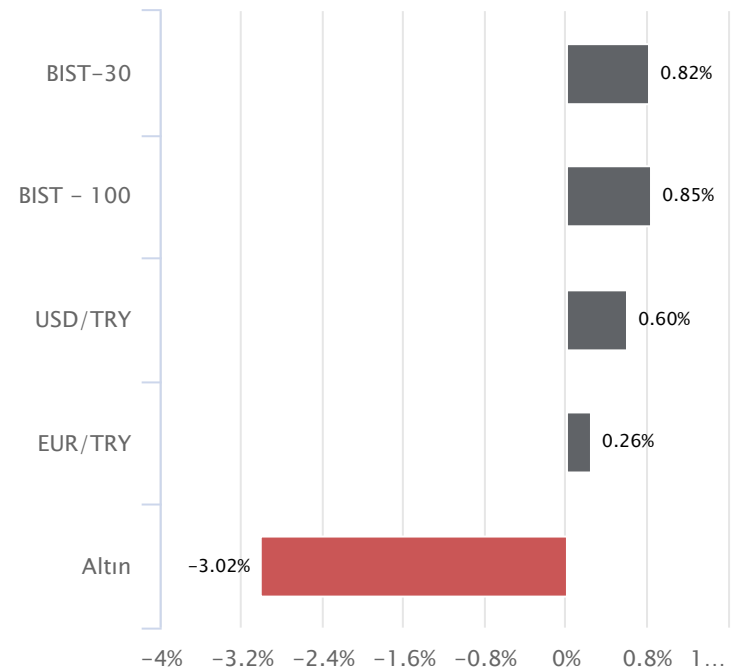
Haftalık Veriler

Hisse Senedi Piyasaları	Kapanış	Haftalık (%)	Aylık (%)
BIST - 100	7,771.34	0.85	-7.95
BIST - 30	8,125.92	0.82	-7.90
BIST Mali	7,844.34	-0.33	-9.09
BIST Sanayi	12,623.13	1.34	-8.29
BIST - 30 Vadeli	8,478.75	-0.29	-4.95

Sabit Getirili Menkul Kıymet	Kapanış	Haftalık (%)	Aylık (%)
Türkiye 2 Yıllık	41.69	0.76	2.85
Türkiye 10 Yıllık	28.70	0.55	2.40
Gecelik Faiz	36.44	0.65	2.70

Emtia ve Pariteler	Kapanış	Haftalık (%)	Aylık (%)
Altın (Ons/\$)	1,930.00	-3.02	-0.31
Brent Petrol	81.43	-4.16	-6.45
USD/TRY	28.56	0.60	3.00
EUR/TRY	30.54	0.26	3.86
Döviz Sepeti	29.52	1.00	3.80

Yurtdışı Piyasalar	Kapanış	Haftalık (%)	Aylık (%)
Fransa	7,045.04	-0.03	-1.64
Almanya	15,234.39	0.30	-1.23
İngiltere	7,360.55	-0.77	-3.51
S&P 500	4,415.24	1.31	1.31
Çin	3,038.97	0.27	-1.18
Dow Jones	34,283.10	0.65	1.61
Honk Kong	17,203.26	-2.61	-2.61
Nasdaq	13,798.11	2.37	1.73
Japonya	32,568.11	1.93	2.59
Hindistan	64,904.68	0.84	-1.78

Haftalık Karşılaştırmalı Getiri Tablosu

Yeni Haftada Ne Konuşacağız?

Piyasaların gündeminde, Orta Doğu'da yaşanan gelişmeler, küresel petrol talebine ilişkin endişeler, Fed'den "gerekirse daha da sıkılaştırırız" sinyalleri bulunuyor. Bu başlıklar, piyasaların seyri üzerinde de etkili olmaya devam ediyor. ABD ile başlayacak olursak, geçtiğimiz günlerde Fed Başkanı Powell ve Fed üyelerinin konuşmaları dikkat çekiciydi. Gerekirse, enflasyonu düşürmek için daha fazla faiz artışına gidebileceklerinin sinyalini de vermiş oldular. Piyasaları tedirgin eden bir durumdu ancak verilere bağlı olarak hareket edecekleri için şimdilik ciddi bir oynaklığa neden olmadığı görülüyor. Bu hafta ABD'de önemli bir hafta olacak çünkü yarın ekim ayı enflasyonu açıklanacak. Enflasyon verisinin, beklentilerin üzerinde artış kaydetmesi, Fed'in faiz artışına devam edeceğine yönelik beklentileri güçlendirebilir. Ancak enflasyon beklentilerin altında kalırsa ve düşüş yönünde ikna edici bir tablo çıkarsa, bu durumda aralık ayı Fed toplantısı için beklentiler zayıflayabilir. Kısacası, 14 Kasım Salı günü açıklanacak enflasyon verisi önemli olacaktır. Hafta içerisinde, Fed üyelerinin konuşmaları da yakından izlenecektir. ABD ile Çin arasındaki ilişkilerde yakından izleniyor. ABD Hazine Bakanı Yellen, Çin'li yetkililerle görüştüğünü ve iki ülke arasında iletişimi yoğunlaştırma konusunda anlaşmalarını belirtti. Bu hafta içinde bir yıl aradan sonra ABD Başkanı Biden ile Çin Devlet Başkanı Şi'nin yüz yüze görüşme yapması bekleniyor. İki liderin yapacağı görüşme sonrasında piyasalara verecekleri mesajlar yakından izlenecektir. Bu nedenle bu hafta için ABD ve Çin tarafında en önemli haberlerden biri de bu görüşme olacaktır. Jeopolitik gelişmelerde gündemde yerini korumaya devam edecektir. Orta Doğu'daki gelişmeler yakından izlenecektir. Yurt içinde ise veri takviminde bu hafta ödemeler dengesi, bütçe istatistikleri, TCMB piyasa katılımcıları anketi bulunuyor. TCMB, "Yatırımcı Günleri"ne başlayacaklarını ve bunun ilk durağının 11 Ocak 2024 tarihinde New York'ta olacağını duyurdu. Hazine ve Maliye Bakanı, TCMB tarafından yabancı yatırımcılarla olan görüşmeleri sıklaştırdıkları için ilerleyen günlerde olası yeni görüşmelerde takip edilecektir.

Türkiye

Haftanın ilk işlem gününde, Türkiye'de eylül ayına yönelik cari işlemler dengesi açıklanacak. 15 Kasım Çarşamba günü Türkiye'de ekim ayı bütçe istatistikleri takip edilecek. 16 Kasım Perşembe bu yılın ikinci ve son TCMB finansal istikrar raporunun yayınlanması bekleniyor. Aynı gün, Türkiye ile ilgili konut verileri de takip edilecek. 17 Kasım Cuma günü TCMB piyasa katılımcıları anketi kasım ayı ilan edilecek. Hafta içerisinde, Cumhurbaşkanı Recep Tayyip Erdoğan'dan gelecek açıklamalar izlenecektir. Hazine ve Maliye Bakanı Mehmet Şimşek son açıklamasında, ülkeye sermaye girişlerinin başladığını bu nedenle risk priminde düşüş yaşandığını belirtti. 2026 yılında enflasyonda tek haneli seviyelerin görüleceğine de vurgu yaptı. Kabine toplantısı en son 31 Ekim tarihinde yapılmıştı. Kabine toplantıları iki haftada bir gerçekleşmektedir. Ancak bu hafta için net bir tarih daha paylaşılmadı. Hafta içerisinde Kabine toplantısıyla ilgili detaylar takip edilecektir.

Avrupa

Avrupa piyasalarında haftanın ilk işlem günü, veri takvimi sakin gözüküyor. 14 Kasım Salı günü Euro Bölgesi büyüme verisi takip edilecek. Üçüncü çeyreğe yönelik büyüme verisinin açıklanması bekleniyor. Aynı gün, Almanya ve Euro Bölgesi ZEW ekonomik güven endeksi verileri de takip edilecek. 15 Kasım Çarşamba Euro Bölgesi dış ticaret dengesi ve sanayi üretim verileri açıklanacak. 16 Kasım Perşembe günü Avrupa Merkez Bankası Başkanı Lagarde'ın da konuşma yapması bekleniyor. Lagarde'ın, cuma günü içinde konuşması gözüküyor. Faiz ile ilgili mesajlar, yakından izlenecektir. Cuma günü ise Euro Bölgesinde veri takvimi yoğun olacak. Ekim

ayına yönelik enflasyon verisinin açıklanması bekleniyor. Eylül ayı cari işlemler dengesi de takip edilecek. Hafta içerisinde, Avrupa Merkez Bankası Başkanı Lagarde dışında Banka yetkilileri tarafından da gelecek açıklamalar takip edilebilir.

ABD

ABD piyasalarında 14 Kasım Salı günü ABD enflasyonu ön planda olacak. Ekim ayına yönelik enflasyon verisinin açıklanması bekleniyor. En son açıklanan eylül ayı verilerine bakıldığında; aylık yüzde 0,40 ve yıllık yüzde 3,70 olarak görülüyor. En son enflasyonla ilgili Fed üyelerinden gelen mesajlar önemliydi. Fed Başkanı Powell'da dahil olmak üzere, enflasyonda hedeften hala uzakta olduklarını ve hedefe giden yolda, gerekirse daha fazla sıkılaştırma yapabileceklerine değinmişlerdi. Bu nedenle bu hafta açıklanacak enflasyon verisi önemli olacaktır. 15 Kasım Çarşamba günü ABD'de veri gündemi yoğun gözüküyor. Ekim ayı ÜFE verisi takip edilecek. Ekim ayı perakende satışlar verisinin de açıklanması bekleniyor. 16 Kasım Perşembe günü ABD'de her hafta açıklanan işsizlik maaşı başvuruları açıklanacak. Ekim ayı sanayi üretimi ve kapasite kullanım oranı verileri de izlenecek. 17 Kasım Cuma günü ise ABD'de ekim ayı konut başlangıçları ve inşaat izinlerinin açıklanması bekleniyor.

KAP Haberleri**KOÇ HOLDİNG / KCHOL 10.11.2023 19:00:40**

Ford Motor Company ("Ford") ve LG Energy Solution tarafından Ankara'da gerçekleştirilmesi planlanan batarya hücre üretimi yatırımıyla ilgili olarak batarya yatırımı için zamanlamanın uygun olmadığı sonucuna ulaşılmış ve Niyet Mektubu feshedilmiştir. Ford ve Koç Holding olarak Ford Otosan'ın Kocaeli fabrikalarında elektrikli araç üretimine yönelik çalışmalarına Holding'in desteğinin devam edeceği, elektrikli araç piyasa dinamiklerindeki gelişmelere göre gelecekte batarya hücre yatırımının değerlendirilebileceği açıklanmıştır. (KCHOL ve FROTO için NÖTR)

ALARKO HOLDİNG / ALARK 10.11.2023 18:59:30

Şirket ile Kazakistan Cumhuriyeti Çimkent Valiliği arasında Kazakistan Cumhuriyeti'nin Çimkent şehrinde seralara ilişkin yatırım projelerinin planlanması ve uygulanmasına yönelik karşılıklı anlayış ve işbirliği oluşturmayı konu alan ön iyi niyet protokolü imzalanmasına karar verilmiştir. (NÖTR)

TÜRK HAVA YOLLARI / 11.11.2023

Anadolu Ajansı haberine göre, şirket yetkilileri ve Airbus yetkilileri İstanbul'da buluştu. Görüşmede toplam 355 adet uçağın satın alınması için Airbus yetkilileri ile istişarelerde bulunuldu. Ayrıca A350 uçaklarının motor bakım hizmetinin ve yedek motorlarının temini için motor üreticisi Rolls-Royce yetkilileri ile de görüşmeler gerçekleştirildi. (SINIRLI POZİTİF)

AKSA ENERJİ / AKSEN 10.11.2023 12:18:24

Sürdürülebilir Yüksek Büyüme stratejisi doğrultusunda Taşkent'te, Özbekistan Enerji Bakanlığı'na bağlı NEGU ile Özbekistan'ın Talimercan şehrinde 430 MW kurulu güçte bir doğal gaz kombine çevrim santrali kurulması ve işletilmesini içeren bir anlaşma imzalanmıştır. Santralde gerçekleştirilecek elektrik üretimi için ihtiyaç duyulan doğalgaz, Özbekistan Hükümeti tarafından bedelsiz temin edilecek olup, üretilecek elektrik satış fiyatı 25 yıllık ABD Doları bazlı garantili kapasite bedeli kapsamında belirlenmiştir. İnşaat gerekli yer tahsislerinden sonra başlayacak olup, inşaatın 12 ay içinde tamamlanarak santralin devreye alınması hedeflenmektedir. (POZİTİF)

AKSA AKRİLİK / AKSA 10.11.2023 16:54:03

Şirket Yönetim Kurulu, derin teknoloji pazarında yenilikçi girişimlere kurulacak fonlar ile yatırım yapmak amacıyla Akkök Holding Grup Şirketlerinin de iştirakiyle kurulacak olan Akkök Next Yatırım Holding'in toplam 3.460.000 TL olan ödenmiş sermayesinin %9.25'ine tekabül eden 320.000 adet payı karşılığında 320.000 TL nominal tutarda sermayeye iştirak etme kararı almıştır. Akkök Next bünyesinde 3 yıllık süreçte 17 milyon ABD Doları olarak belirlenen ilk etap yatırımları için Şirket toplam 1.5 milyon dolar fon sağlamayı planlamaktadır. (NÖTR)

SABANCI HOLDİNG / SAHOL 10.11.2023 19:45:54

Pay geri alım kapsamında 56,90 TL – 57,15 TL (ağırlıklı ortalama 57,04 TL) fiyat aralığından toplam 150.000 TL nominal değerli SAHOL payları geri alınmıştır. Bu işlemlerle birlikte geri alınan payların toplam nominal değeri 4.850.000 TL olup, bu payların sermayeye oranı %0,2377'ye ulaşmıştır. (SINIRLI POZİTİF)

MLP SAĞLIK / MPARK 10.11.2023 20:57:01

Pay geri alım kapsamında 161,90 TL – 169,00 TL (ağırlıklı ortalama 167,89 TL) fiyat aralığından toplam 10.000 TL nominal değerli MPARK payları geri alınmıştır. Bu işlemlerle birlikte geri alınan payların toplam nominal değeri 15.570.000 TL olup, bu payların sermayeye oranı %7,4842'e ulaşmıştır. (SINIRLI POZİTİF)

EGE GÜBRE / EGGUB 10.11.2023 18:16:13

Dünya piyasalarındaki gübre hammadde fiyatlarında meydana gelen aşırı yükseliş sebebiyle, iç piyasada bütçe tahminlerinin de ötesinde beklenmeyen bir talep daralması yaşanmaktadır. Şirket, sonbahar / kış dönemi için üretmeyi planladığı kompoze gübreyi en uygun fiyatlarla çiftçilere sunma gayretinde olup, global piyasalardaki öngörülemez bu fiyat dalgalanmaları ve hammadde teminindeki zorluklardan dolayı gübre üretimine belirsiz bir süre ara vermeye karar vermiştir.

KARSAN OTOMOTİV / KARSN 10.11.2023 10:25:04

Şirket, İskandinav ülkelerinin toplu taşıma otoritelerinden biri olan Norveçli VY Grup ile, Finlandiya Remoted firması tarafından Tampere şehrinde kullanılmasına yönelik 1 adet 8 metre Otonom e-Atak araç satışı için sözleşme imzalamıştır.

SEKURO PLASTİK / SEKUR 10.11.2023 18:46:49

Şirket Yönetim Kurulu, çıkarılmış sermayesinin, tamamı nakden karşılanmak suretiyle %100 artırılarak (bedelli olarak) 27.770.000 TL'na çıkarılmasına karar vermiştir.

*Kamuyu Aydınlatma Platformu'na 13.11.2023 saat 08:37'ye kadar gelen haberleri kapsamaktadır.

Hisse Kodu	Son Fiyat	Beta (3 Ay)	21 Günlük H.O.	Hisse Özeti	K.V. En Güçlü Direnç	K.V. En Güçlü Destek
ARCLK	139.40	0.93	146.28	ARCLK hissesi geçen haftayı 139.4 TL seviyesinden kapatarak haftalık bazda yüzde -1.48 düşüş yaptı. Hisse 18.4 F/K ve 2.9 PD/DD değerlerinden işlem görüyor. ARCLK hissesinin piyasa değeri 94.2 milyar TL olup son açıklanan net kar ise 2988.1 milyon TL seviyesindedir.	145.30	135.50
EREGL	38.26	1.14	38.90	EREGL hissesi geçen haftayı 38.26 TL seviyesinden kapatarak haftalık bazda yüzde 2.3 yükseliş yaptı. Hisse 0 F/K ve 0.8 PD/DD değerlerinden işlem görüyor. EREGL hissesinin piyasa değeri 133.91 milyar TL olup son açıklanan net kar ise -3827 milyon TL seviyesindedir.	39.80	37.12
ENKAI	33.28	0.95	31.64	ENKAI hissesi geçen haftayı 33.28 TL seviyesinden kapatarak haftalık bazda yüzde 8.26 yükseliş yaptı. Hisse 13.2 F/K ve 1.1 PD/DD değerlerinden işlem görüyor. ENKAI hissesinin piyasa değeri 199.68 milyar TL olup son açıklanan net kar ise 10417.5 milyon TL seviyesindedir.	34.56	32.30
KOZAA	55.3	1.20	57.75	KOZAA hissesi geçen haftayı 55.3 TL seviyesinden kapatarak haftalık bazda yüzde 3.27 yükseliş yaptı. Hisse 9.2 F/K ve 2.8 PD/DD değerlerinden işlem görüyor. KOZAA hissesinin piyasa değeri 21.46 milyar TL olup son açıklanan net kar ise 4313.3 milyon TL seviyesindedir.	57.50	53.55

Haftalık Piyasa Takvimi 13 - 17 Kasım

Tarih	Saat	Ülke	Veri	Önem	Dönem	Beklenti	Önceki
13 Kasım Pazartesi	02:50	Japonya	ÜFE (Aylık/Yıllık)	■	Ekim		-0.30%/2.00%
	10:00	Türkiye	Perakende Satışlar (Aylık/Yıllık)	■	Eylül		-4.70%/17.20%
	10:00	Türkiye	Cari İşlemler Dengesi	■	Eylül	1.10 mlr \$	-0.67 mlr \$
14 Kasım Salı	10:00	İngiltere	İşsizlik Oranı	■	Eylül		4,3%
	13:00	Euro B.	GSYİH (Çeyreklik/Yıllık)	■	3.Çeyrek	-0.10%/0.10%	0.20%/0.50%
	13:00	Euro B.	ZEW Ekonomik Güven Endeksi	■	Kasım		2,30
	13:00	Almanya	ZEW Ekonomik Güven Endeksi	■	Kasım	5,00	-1,10
	16:30	ABD	TÜFE (Aylık/Yıllık)	■	Ekim	0.10%/3.30%	0.40%/3.70%
	16:30	ABD	Çekirdek TÜFE (Aylık/Yıllık)	■	Ekim	0.30%/4.10%	0.30%/4.10%
15 Kasım Çarşamba	02:50	Japonya	GSYİH (Çeyreklik/Yıllık)	■	3.Çeyrek	-0.10%/-0.60%	1.20%/4.80%
	05:00	Çin	Sanayi Üretim Endeksi (Yıllık)	■	Ekim	4,30%	4,50%
	05:00	Çin	Perakende Satışlar (Yıllık)	■	Ekim	7,00%	5,50%
	05:00	Çin	İşsizlik Oranı	■	Ekim		5,00%
	07:30	Japonya	Kapasite Kullanım Oranı	■	Ekim		0,50%
	07:30	Japonya	Sanayi Üretim Endeksi (Aylık/Yıllık)	■	Ekim		-0.70%/-4.40%
	10:00	İngiltere	TÜFE (Aylık/Yıllık)	■	Ekim	0.10%/4.80%	0.50%/6.70%
	11:00	Türkiye	Bütçe Dengesi	■	Ekim		-129.2 mlr TL
	13:00	Euro B.	Dış Ticaret Dengesi	■	Eylül		6.7 mlr €
	13:00	Euro B.	Sanayi Üretim Endeksi (Aylık/Yıllık)	■	Eylül	0.70%/-6.30%	0.60%/-5.10%
	16:30	ABD	ÜFE (Aylık/Yıllık)	■	Ekim	0.10%/2.30%	0.50%/2.20%
	16:30	ABD	Çekirdek ÜFE (Aylık/Yıllık)	■	Ekim	0.20%/2.70%	0.30%/2.70%
	16:30	ABD	Perakende Satışlar (Aylık/Yıllık)	■	Ekim	-0.10%/2.10%	0.70%/3.80%
	16:30	ABD	New York Fed Sanayi Endeksi	■	Kasım	-2,60	-4,60
	18:00	ABD	İşletme Stokları (Aylık)	■	Eylül	0,30%	0,40%
18:30	ABD	Ham Petrol Stokları	■	Haftalık		0,348M	
16 Kasım Perşembe	02:50	Japonya	Dış Ticaret Dengesi	■	Ekim	-735.7 mlr ¥	72.1 mlr ¥
	10:00	Türkiye	Konut Satışları	■	Ekim		102.7 Bin
	10:30	Türkiye	TCMB Finansal İstikrar Raporu	■	Kasım		
	14:30	Türkiye	Konut Fiyat Endeksi (Aylık)	■	Eylül		5,49%
	14:30	Euro B.	ECB Başkanı C. Lagarde'nin Konuşması	■	Kasım		
	16:30	ABD	Philadelphia Fed İmalat Endeksi	■	Kasım	-11,00	-9,00
	16:30	ABD	Haftalık İşsizlik Maaşı Başvuruları	■	Kasım		217 Bin
	17:15	ABD	Sanayi Üretim Endeksi (Aylık/Yıllık)	■	Ekim		0.30%/0.08%
	17:15	ABD	Kapasite Kullanım Oranı	■	Ekim	79,40%	79,70%
17 Kasım Cuma	10:00	Türkiye	TCMB Piyasa Katılımcıları Anketi	■	Kasım		
	10:00	İngiltere	Perakende Satışlar (Aylık/Yıllık)	■	Ekim	0.30%/-1.50%	-0.90%/-1.00%
	11:30	Euro B.	ECB Başkanı C. Lagarde'nin Konuşması	■	Kasım		
	12:00	Euro B.	Cari İşlemler Dengesi	■	Eylül		30.7 mlr €
	13:00	Euro B.	TÜFE (Aylık/Yıllık)	■	Ekim	0.10%/2.90%	0.30%/4.30%
	16:30	ABD	İnşaat İzinleri	■	Ekim	1.450 Bin	1.471 Bin
16:30	ABD	Konut Başlangıçları	■	Ekim	1.345 Bin	1.358 Bin	

Takvim açıklanacak tüm verileri **kapsamamaktadır**. Tahminler Gedik Yatırım Araştırma, Bloomberg, Tradingeconomics.com, Investing.com, Econoday.com kaynaklarından alınmıştır.

BIST-100 Endeksinde Geçen Hafta En Çok Yükselen ve Düşen İlk 10 Hisse

YÜKSELENLER						DÜŞENLER					
Yükselenler	Son Değişim Değer	%	Önceki Hafta Ort. Günlük İşlem Hacmi	Geçen Hafta Ort. Günlük İşlem Hacmi	İşlem Hacmi Haftalık Ort. Değişim %	Düşenler	Son Değişim Değer	%	Önceki Hafta Ort. Günlük İşlem Hacmi	Geçen Hafta Ort. Günlük İşlem Hacmi	İşlem Hacmi Haftalık Ort. Değişim %
EUREN	17.93	18.27	173,346,268	378,268,378	118.2	BRSAN	791.00	-12.44	1,901,641,635	1,725,601,326	-9.3
OTKAR	454.00	11.80	270,109,607	321,040,471	18.9	BERA	15.00	-8.81	555,078,602	298,492,834	-46.2
AKFYE	20.10	11.67	211,121,960	394,104,852	86.7	AGHOL	217.30	-7.14	273,861,687	225,876,755	-17.5
TCELL	55.00	10.04	1,303,454,998	2,085,879,021	60.0	VAKBN	16.19	-5.87	1,001,709,555	963,817,741	-3.8
TTKOM	22.16	9.70	862,272,670	1,562,003,164	81.1	CIMSA	33.02	-5.50	666,256,404	509,446,437	-23.5
ALARK	112.80	9.51	620,658,760	719,214,598	15.9	GLYHO	12.45	-4.43	175,937,666	171,407,650	-2.6
KCAER	29.12	9.47	221,243,619	290,149,017	31.1	OYAKC	69.30	-4.41	864,118,393	603,097,469	-30.2
PETKM	21.18	8.84	1,932,552,112	2,370,046,307	22.6	VESTL	60.60	-4.34	343,874,030	287,808,609	-16.3
ENKAI	33.28	8.26	618,941,473	790,752,569	27.8	SASA	44.00	-4.31	2,549,100,877	1,425,040,519	-44.1
ULKER	83.55	7.95	839,932,841	1,053,270,349	25.4	ISCTR	20.08	-4.20	2,471,120,390	3,080,591,279	24.7

BIST-100 Endeksinde Geçen Hafta İşlem Hacmi Artan ilk 15 Hisse

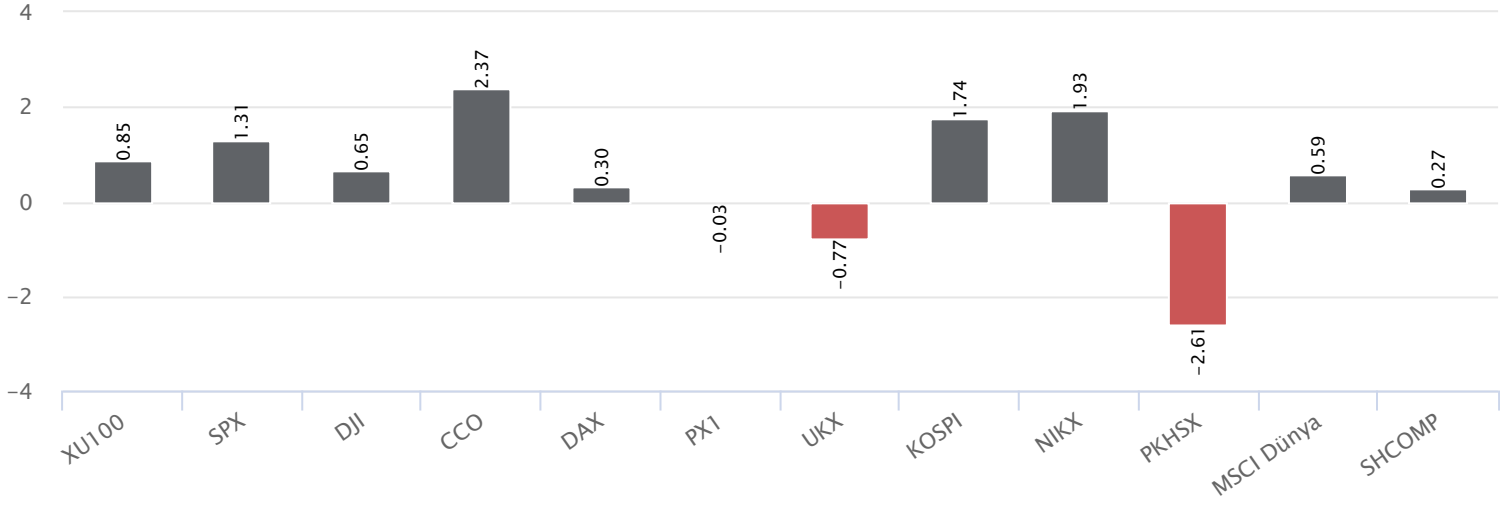
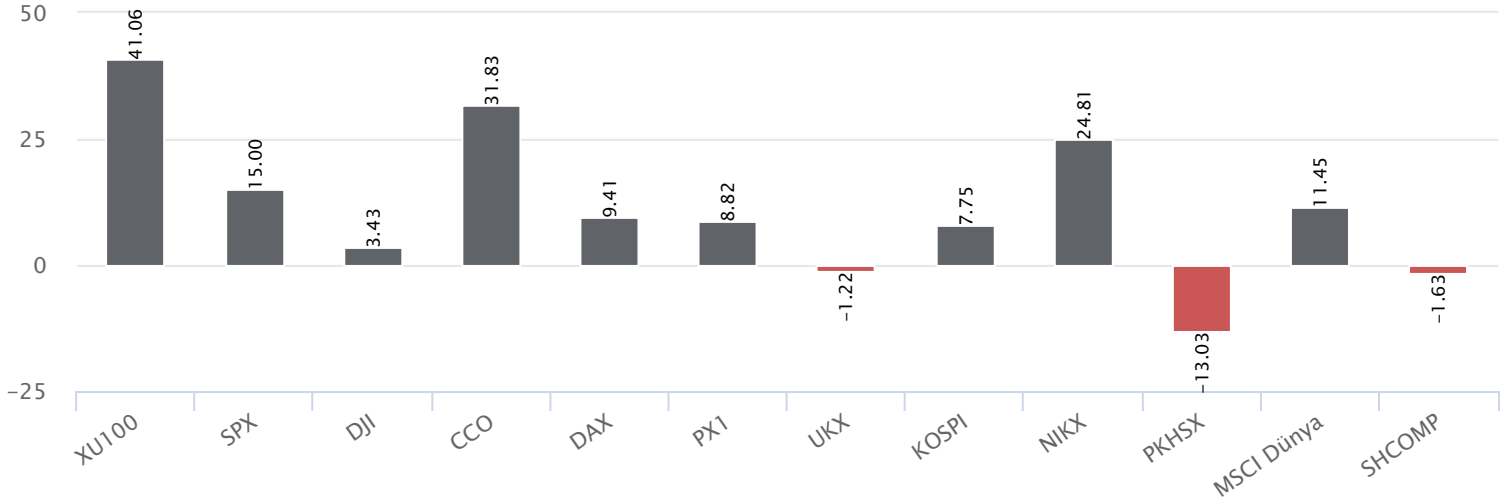
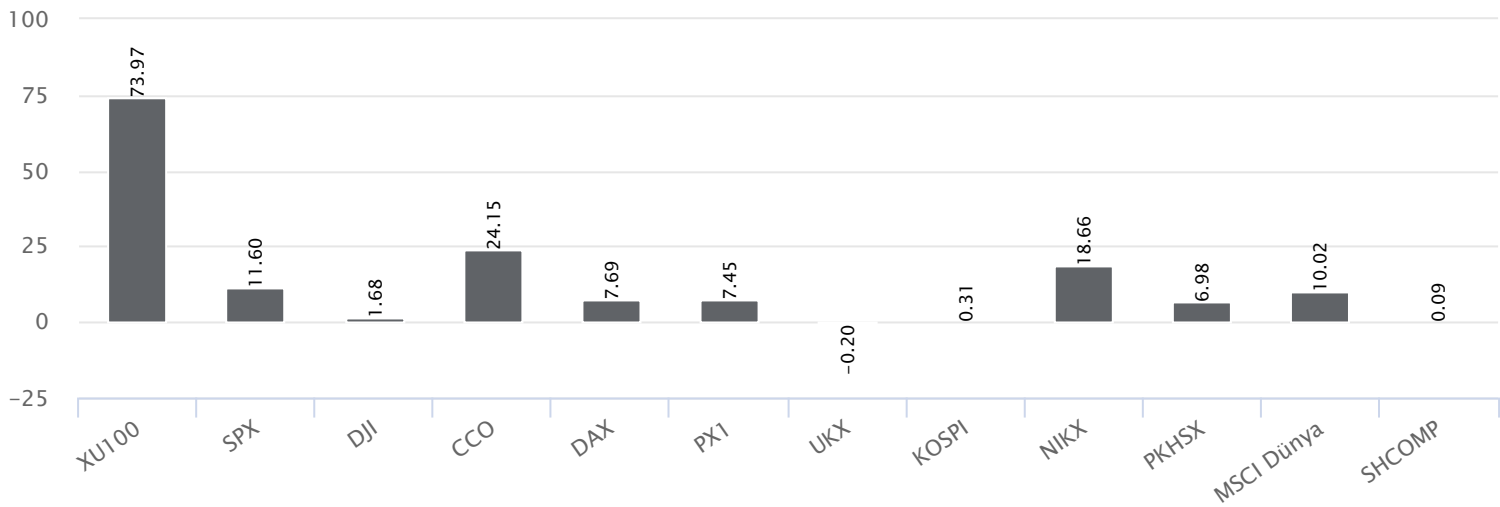
Hisse	Haftalık Bazda Hacim Değişimi (%)	Haftalık İşlem Hacmi	Haftalık Kapanış Getiri	F/K PD/DD	21 Günlük Ort.	50 Günlük Ort.	100 Günlük Ort.	200 Günlük Ort.	500 Günlük Ort.
EUREN	118.22	132,074,299.76	18.27	17.93 16.44 5.29	16.10	18.23	16.74	13.48	
PSGYO	88.60	224,538,838.26	4.91	7.05 7.00 2.09	6.27	6.00	5.51	4.83	
ALFAS	88.25	342,495,885.00	3.92	124.70 35.18 25.38	126.26	139.33	113.96	75.57	
AKFYE	86.67	161,216,795.09	11.67	20.10 32.36 4.36	18.07	17.06	15.62		
TUKAS	86.65	82,337,988.15	4.59	8.21 8.93 3.87	8.10	9.29	8.66	6.97	4.78
TTKOM	81.15	991,435,552.09	9.70	22.16 13.95 2.39	20.35	22.48	22.24	20.04	14.84
TRAK	79.35	281,106,211.10	3.54	755.00 9.87 9.74	790.20	863.84	747.53	523.05	294.42
ENJSA	63.27	432,212,737.91	3.19	51.75 2.44 1.91	51.82	51.80	47.85	38.49	25.10
TCELL	60.03	1,351,476,998.92	10.04	55.00 6.93 2.95	51.09	53.80	50.81	42.56	30.52
SOKM	58.44	499,580,698.00	-2.33	62.80 11.49 7.43	63.31	62.90	53.52	41.19	26.66
PENTA	51.97	45,924,857.36	-0.80	19.90 50.23 3.49	20.18	22.00	23.92	24.24	36.34
IMASM	51.78	95,492,966.61	6.55	16.11 16.63 5.02	15.57	16.95	17.36	28.03	
QUAGR	50.03	64,263,002.49	5.83	5.99 12.72 3.62	5.79	6.27	6.89	6.86	4.41
SAHOL	49.88	892,079,463.60	2.52	57.05 2.18 0.84	55.83	57.78	55.96	47.89	32.60
DOAS	46.68	1,014,669,205.90	5.97	283.25 3.54 2.44	263.59	267.68	248.13	188.90	120.63

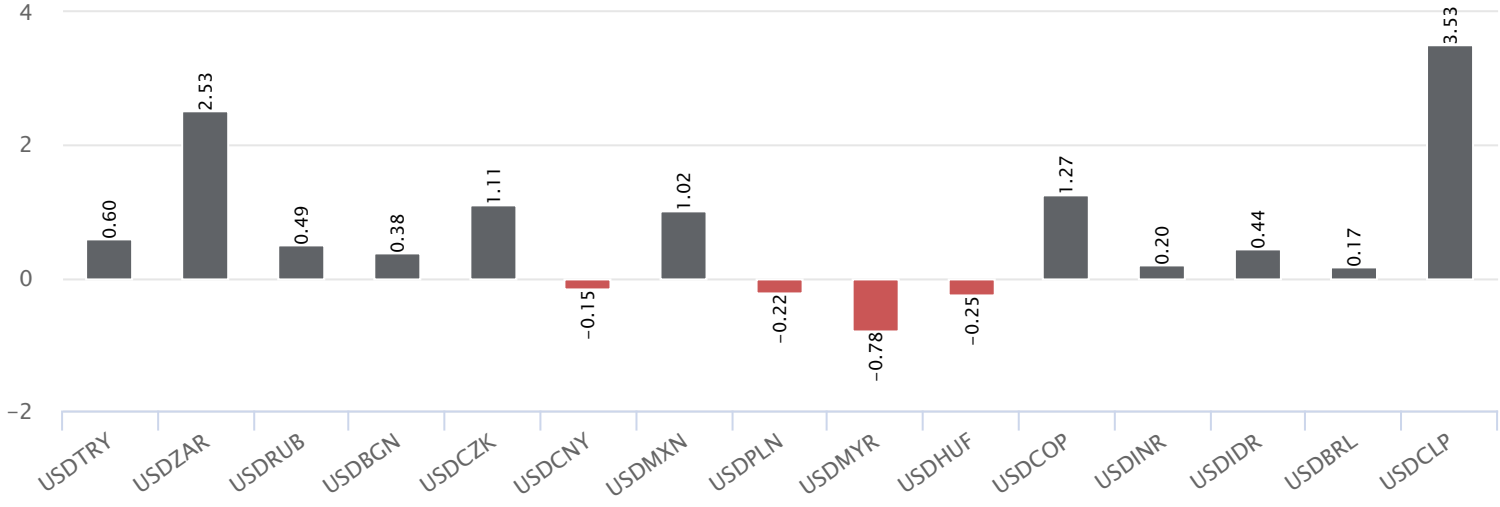
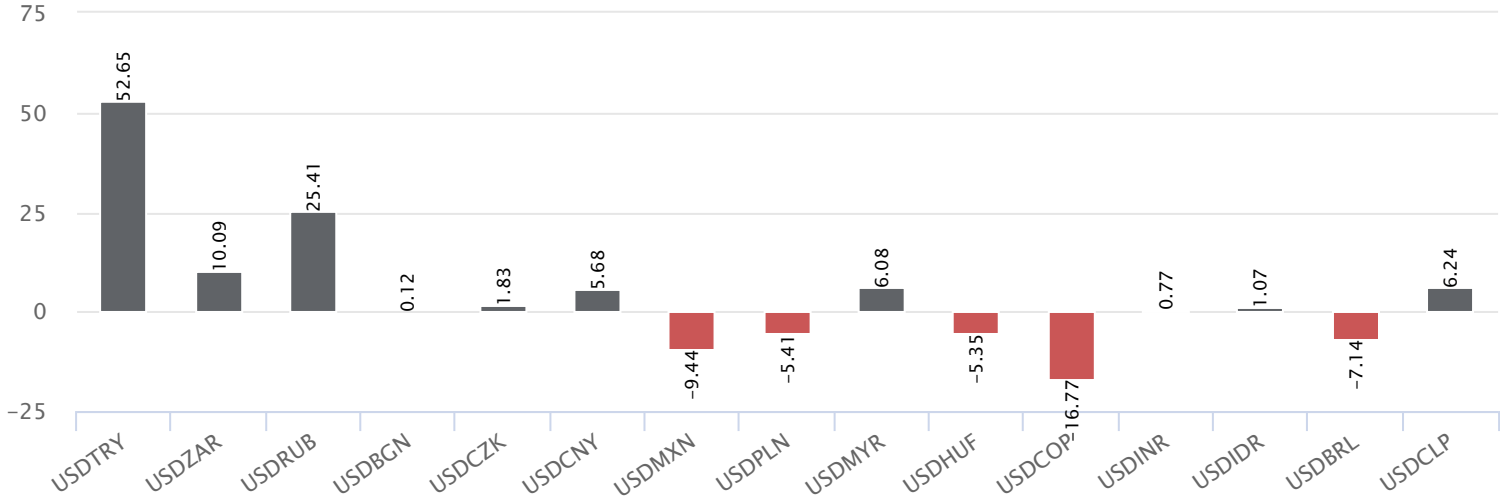
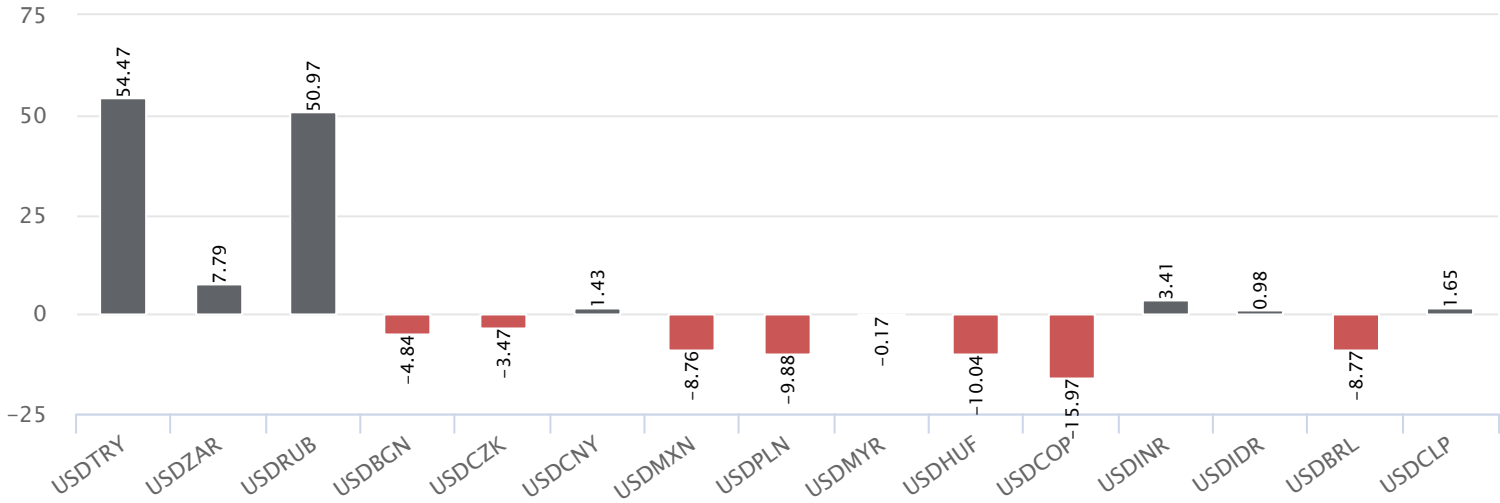
*Haftalık Bazda Hacim Değişimi altında son hafta gerçekleşen toplam işlem hacminin bir önceki haftanın toplam işlem hacmine göre değişimini vermektedir.

BIST-100 Endeksinde Geçen Hafta İşlem Hacmi Düşen ilk 15 Hisse

Hisse	Haftalık Bazda Hacim Değişimi (%)	Haftalık İşlem Hacmi	Haftalık Kapanış Getiri	F/K Pd/DD	21 Günlük Ort.	50 Günlük Ort.	100 Günlük Ort.	200 Günlük Ort.	500 Günlük Ort.
ISMEN	-66.85	668,834,689.58	-3.83	35.62 5.65 3.97	38.26	38.48	32.07	21.61	12.29
MIATK	-57.00	2,398,314,639.60	-2.60	674.00 48.25 24.04	666.77	589.29	386.16	244.46	
AKSA	-47.27	88,569,558.85	-3.62	86.60 8.67 4.04	89.40	91.20	85.28	78.29	62.46
BERA	-46.23	267,704,116.13	-8.81	15.00 6.88 1.20	16.95	16.32	14.83	13.01	9.95
SASA	-44.10	4,207,562,294.92	-4.31	44.00 32.40 8.06	43.88	46.61	52.10	50.15	34.69
CCOLA	-43.71	448,296,366.90	3.31	432.75 13.11 3.25	384.12	388.41	352.08	283.35	194.62
KONYA	-43.08	221,663,949.40	2.67	7,700.00 128.00 47.89	7,820.27	6,656.46	5,516.33	4,270.11	2,589.42
AHGAZ	-42.15	125,574,120.04	-2.55	12.99 15.49 2.76	13.75	14.26	12.86	10.01	
ASTOR	-41.75	2,406,182,920.20	0.17	120.50 31.90 15.72	119.79	129.08	115.15	80.26	
SISE	-40.40	2,344,155,521.86	-0.70	48.44 7.79 1.58	49.38	52.06	50.58	46.27	32.04
ODAS	-36.66	1,288,538,567.05	0.61	11.54 3.38 2.11	12.04	12.33	11.25	9.03	6.30
AKCNS	-34.19	89,537,745.10	0.42	166.30 9.86 3.77	172.58	169.28	139.98	101.85	57.33
GUBRF	-34.04	979,897,003.20	4.30	364.00 266.18 17.16	349.66	352.25	327.61	281.70	181.47
KOZAA	-33.79	734,587,862.30	3.27	55.30 9.21 2.78	57.24	63.33	60.06	51.66	38.66
TOASO	-33.22	827,239,786.30	2.04	259.50 8.13 6.11	258.32	275.72	271.87	229.94	144.03

*Haftalık Bazda Hacim Değişimi altında son hafta gerçekleşen toplam işlem hacminin bir önceki haftanın toplam işlem hacmine göre değişimini vermektedir.

Dünya Borsaları Haftalık Değişim %Dünya Borsaları Yılbaşına Göre Değişim %Dünya Borsaları 52 Haftalık Fark %

Para Birimleri Haftalık Değişim %Para Birimleri Yılbaşına Göre Değişim %Para Birimleri 52 Haftalık Değişim %

Genel Müdürlük

Esentepe Mh. Ecza Sk. Safter Han İş Merkezi No:6 Şişli/İstanbul – (0212) 286 30 00

Beylikdüzü

Hayrettin Paşa Mah. 1993 Sokak No:22 Ferah Residence Daire A1 Esenyurt – (0212) 270 26 43

Erenköy

Bağdat Caddesi Beyaz Apt. No: 339 D:5 Erenköy – (0216) 301 10 45

Levent

Nispetiye Mah. Aydar Cad Metro İş Merkezi No. 10 İç Kapı No: 1 Beşiktaş – (0212) 286 30 00

Nişantaşı

Vali Konağı Cad. No.77 Polat Apt. Kat.3 D.3 Nişantaşı/Şişli – (0212) 241 15 75

Suadiye

Suadiye Mah. Öncü Sokak Büyük Hanlı Konutları B1 Blok K:8 D:22 Kadıköy – (0216) 350 01 43

Ankara

Tunalı Hilmi Cad. 60/12 Kavaklıdere – (0312) 426 16 61

Bursa

Çekirge Mah. Çekirge Cad. Gökçen Apt. Blok 97/1 C Osmangazi – (0224) 233 43 37

Malatya

Sancaktar Mah. Aslantepeler Cad. Canbaylar Plaza No. 93/9 Battalgazi – (0422) 377 90 00

Niğde

Aşağı Kayabaşı Mah. Dr. Sami Yağız Cad. Kültür Plaza No:32 Kat:1/4 Niğde – (0388) 214 19 35

**YASAL UYARI**

Bu rapor, bir veya daha fazla sermaye piyasası aracı veya bunları ihraç eden ortaklıklar ve kuruluşlar ile piyasa eğilimleri hakkında, belirli bir kişiye veya mali durumları, risk ve getiri tercihleri benzer nitelikteki bir gruba yönelik olmamak kaydıyla, Marbaş Menkul Değerler A.Ş. müşterilerine ve/veya dağıtım kanallarına yönelik olarak Marbaş Menkul Değerler A.Ş.'nin anlaşmalı olduğu dışarıdan hizmet sağlayıcı kuruluş tarafından hazırlanmıştır. Burada yer alan yatırım bilgi, yorum ve tavsiyeleri yatırım danışmanlığı kapsamında değildir. Yatırım danışmanlığı hizmeti, yetkili kuruluşlar tarafından kişilerin risk ve getiri tercihleri dikkate alınarak kişiye özel sunulmaktadır. Burada yer alan yorum ve tavsiyeler ise genel niteliktedir. Bu tavsiyeler mali durumunuz ile risk ve getiri tercihlerinize uygun olmayabilir. Bu nedenle, sadece burada yer alan bilgilere dayanarak yatırım kararı verilmesi beklentilerinize uygun sonuçlar doğurmayabilir. Bu rapor ve yorumlardaki yazılar, bilgiler ve grafikler, ulaşılabilen ilk kaynaklardan iyi niyetle ve doğruluğu, geçerliliği, etkinliği velhasıl her ne şekil, suret ve nam altında olursa olsun herhangi bir karara dayanak oluşturması hususunda herhangi bir teminat, garanti oluşturmadan, yalnızca bilgi edinilmesi amacıyla derlenmiştir. İş bu raporlardaki yorumlardan; eksik bilgi ve/veya güncellenme gibi konularda ortaya çıkabilecek zararlardan Marbaş Menkul Değerler A.Ş. ve çalışanları sorumlu değildir. Marbaş Menkul Değerler A.Ş. her an, hiçbir şekil ve surette ön ihbara ve/veya ihtara gerek kalmaksızın söz konusu bilgileri, tavsiyeleri değiştirebilir ve/veya ortadan kaldırabilir. Genel anlamda bilgi vermek amacıyla hazırlanmış olan iş bu rapor ve yorumlar, kapsamı bilgiler, tavsiyeler hiçbir şekil ve surette Marbaş Menkul Değerler A.Ş.'nin herhangi bir taahhüdünü tazammum etmediğinden, bu bilgilere istinaden her türlü özel ve/veya tüzel kişiler tarafından alınacak kararlar, varılacak sonuçlar, gerçekleştirilecek işlemler ve oluşabilecek her türlü riskler bizatihi bu kişilere ait ve raci olacaktır. Hiçbir şekil ve surette ve her ne nam altında olursa olsun, her türlü gerçek ve/veya tüzel kişinin, gerek doğrudan gerek dolayısı ile ve bu sebeplerle uğrayabileceği her türlü doğrudan ve/veya dolayısıyla oluşacak maddi ve manevi zarar, kar mahrumiyeti, velhasıl her ne nam altında olursa olsun uğrayabileceği zararlardan hiçbir şekil ve surette Marbaş Menkul Değerler A.Ş. ve çalışanları sorumlu tutulamayacak ve hiçbir şekil ve surette her ne nam altında olursa olsun Marbaş Yatırım Menkul Değerler A.Ş. çalışanlarından talepte bulunulmayacaktır.