

Fed üyelerinin açıklamaları takip edildi

Fed Yönetim Kurulu Üyesi Michelle Bowman, enflasyonun muhtemelen bir süre yüksek kalacağını bununla birlikte faiz oranlarının mevcut seviyelerde tutulmasıyla fiyat artışlarının en nihayetinde yavaşlayacağını tahmin ettiklerini söyledi. Richmond Fed Başkanı Thomas Barkin, yüksek faiz oranlarının ekonomiyi daha da yavaşlatmasını ve enflasyonu merkez bankasının yüzde 2'lik hedefine çekmesini beklediğini ifade etti. New York Fed Başkanı John Williams yaptığı açıklamasında eninde sonunda faiz indirimine gidileceğini ancak bunun ne zaman yapılacağını verilerin bütününe bağlı olduğunu vurguladı. Minneapolis Fed Başkanı Neel Kashkari, faiz oranlarının muhtemelen uzun bir süre mevcut seviyelerde tutulması gerektiğini ve enflasyon göstergelerinin düşmemesi halinde faiz artırımı olasılığının bulunduğunu söyleyerek diğer üyelere kıyasla daha şahin bir açıklamada bulundu. Boston Fed Başkanı Susan Collins çarşamba günü yaptığı açıklamada, enflasyonun Fed'in hedefine geri dönmesinin muhtemelen beklenenden daha uzun süreceğini ancak politika yapıcıların faiz oranlarını normaleştirmeye başlamak için çok uzun süre beklememeleri konusunda dikkatli olmaları gerektiğini kaydetti. San Francisco Fed Başkanı Mary Daly, faiz oranlarının şu anda ekonomiyi kısıtladığını ancak enflasyonun merkez bankasının hedefine dönmesinin daha fazla zaman alabileceğini belirtti. Atlanta Fed Başkanı Raphael Bostic, faiz indiriminin zamanlamasının belirsiz olmasına rağmen ekonominin muhtemelen yavaşlayacağını ifade etti. Özetle, Fed yetkililerinden gelen açıklamalar enflasyonun yüzde 2 hedefine doğru gevşemeye devam edeceğinden emin olana kadar Fed'in gösterge faiz oranını sabit tutma istekliliğini ancak bir yerde faiz indirimlerinin başlaması gerektiğini ortaya koydu.

Fed'e yönelik endişeler yatıştı

ABD ekonomisinin genel olarak güçlü görünümünü koruması, enflasyon rakamlarında sene başından itibaren gözlenen yukarı yönlü sürprizler ve Fed üyelerinden gelen temkinli açıklamaların etkisiyle piyasalardaki faiz indirim beklentilerinin nisan ayı içerisinde önemli ölçüde zayıfladığı görüldü. Nisan ayı başında piyasalar haziran ya da temmuz ayında faiz indirimlerinin başlayacağını ve yıl içerisinde 3 kez faiz indirimine gidileceğini değerlendirirken, nisan ayı içerisinde ilk faiz indiriminin eylül ayı sonrasına bile sarkabileceği fiyatlandı. 1 Mayıs'ta sona eren Fed toplantısı sonrasında Fed Başkanı Powell, faiz indirim için gerekli güveni ne zaman sağlayacaklarını bilmediklerini ancak güven sağladıklarında faiz indirimlerinin başlayacağını belirtti. Powell'ın faiz artırımı ihtimalini dışlaması ve görece şahin söylemlerden kaçınması ile tarım dışı istihdam verisinin beklentilerin altında kalması Fed'e yönelik endişeleri hafifletti. Fed'e yönelik yatışan endişeler ve ABD'de teknoloji hisselerindeki pozitif seyrin katkısıyla geçen hafta içerisinde küresel risk iştahının güç kazandığı takip edildi. Haziran ve temmuz ayında faizlerin sabit tutulacağı, ilk faiz indirimine eylül ayında gidileceği ve 2024 yılında en fazla iki faiz indirimine olabileceği şu an piyasalardaki ana beklenti olarak karşımıza çıkıyor. Halihazırda para piyasalarında Fed'in haziranda faiz indirimine başlama ihtimali yüzde 3, temmuz ayında yüzde 26 ve eylül ayında yüzde 75 ihtimalle fiyatlanıyor. Biz de Fed'in eylül ayında ilk faiz indirimine gidebileceğini ve yılı iki faiz indirimine ile tamamlayacağını düşünüyoruz. Elbette enflasyon başta olmak üzere önümüzdeki süreçte ekonomik veri akışları ve ABD ekonomisindeki genel görünüm faiz indirim beklentileri üzerinde belirleyici olacaktır. ABD'de kasım ayında gerçekleşecek başkanlık seçimi ve seçimin kimin kazanacağı ilerleyen süreçte Fed'in atacağı adımlar üzerinde etkili olabilecektir. Ancak bu durumun 2024 yılı faiz indirimlerinden ziyade 2025 yılı politikası üzerinde daha etkili olacağını düşünüyoruz.

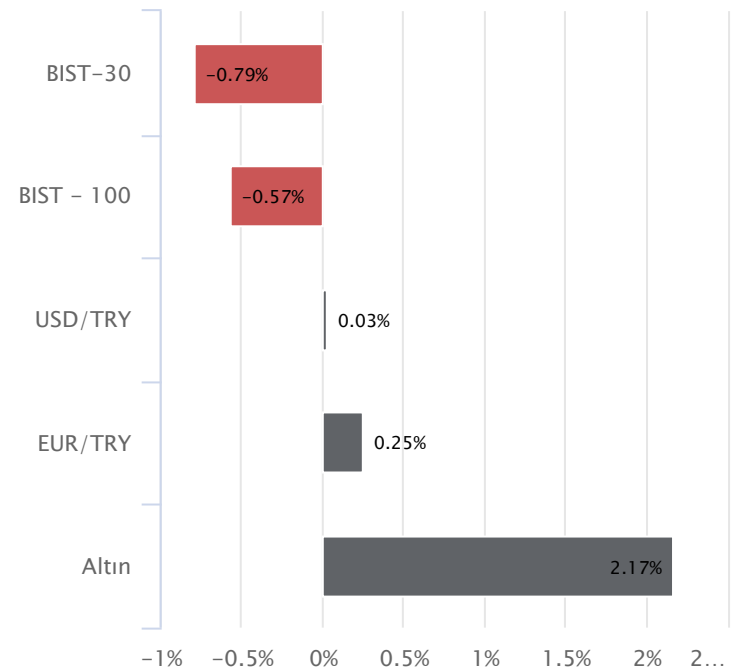
Haftalık Veriler

Hisse Senedi Piyasaları	Kapanış	Haftalık (%)	Aylık (%)
BIST - 100	10,218.58	-0.57	4.12
BIST - 30	11,059.39	-0.79	4.36
BIST Mali	11,503.98	0.81	5.94
BIST Sanayi	14,824.69	-1.48	2.45
BIST - 30 Vadeli	11,625.00	-2.41	8.12

Sabit Getirili Menkul Kıymet	Kapanış	Haftalık (%)	Aylık (%)
Türkiye 2 Yıllık	43.15	0.86	3.74
Türkiye 10 Yıllık	27.23	0.55	2.33
Gecelik Faiz	52.98	0.99	3.66

Emtia ve Pariteler	Kapanış	Haftalık (%)	Aylık (%)
Altın (Ons/\$)	2,400.00	2.17	-0.83
Brent Petrol	82.51	-0.23	-8.36
USD/TRY	32.34	0.03	0.12
EUR/TRY	34.90	0.25	0.55
Döviz Sepeti	33.42	-0.32	0.07

Yurtdışı Piyasalar	Kapanış	Haftalık (%)	Aylık (%)
Fransa	8,219.14	3.29	2.16
Almanya	18,772.85	4.28	3.73
İngiltere	8,433.76	2.68	5.94
S&P 500	5,222.68	1.85	1.20
Çin	3,154.55	1.60	4.20
Dow Jones	39,512.84	2.16	2.73
Honk Kong	18,963.68	2.64	10.65
Nasdaq	16,340.87	1.14	1.05
Japonya	38,229.11	-0.02	-3.42
Hindistan	72,664.47	-1.64	-3.16

Haftalık Karşılaştırmalı Getiri Tablosu

Yeni haftanın en kritik veri akışını ABD'de 14 Mayıs Salı günü açıklanacak nisan ayı ÜFE rakamı ve 15 Mayıs Çarşamba günü nisan ayı TÜFE rakamı oluşturacaktır. Son aylarda olduğu gibi enflasyonda yukarı yönlü bir sürpriz görülecek olursa Fed'e yönelik faiz indirim beklentilerinin ve küresel risk iştahının yeniden zayıfladığı görülebilir. Ayrıca hafta içerisinde Fed üyelerinin açıklamaları ile özellikle 14 Mayıs Salı günü Fed Başkanı Powell'in vereceği mesajlar da yakından takip edilecektir.

İngiltere Merkez Bankası faiz oranlarında değişime gitmedi

9 Mayıs Perşembe günü gerçekleşen toplantısında İngiltere Merkez Bankası (BoE) genel beklentilerle uyumlu olarak faiz oranlarında değişime gitmedi ve politika faizini %5,25 olarak korudu. BoE Başkan Yardımcısı Dave Ramsden ve BoE üyesi Swati Dhingra faiz oranının mevcut yüzde 5,25 seviyesinden düşürülmesi çağrısında bulundu. Para Politikası Kurulu'nun diğer yedi üyesi ise enflasyonun düşeceğine dair daha fazla kanıt ihtiyacı duyduklarını söyleyerek değişiklik yapılmamasını tercih etti. İngiltere Merkez Bankası Başkanı Andrew Bailey, önümüzdeki birkaç ay içinde enflasyonun yüzde 2 hedefine yaklaşacaklarını düşündüklerini ve faiz oranlarını düşürmeden önce enflasyonun düşük kalacağına dair daha fazla kanıt görmeleri gerektiğini belirtirken, işlerin doğru yönde ilerlediği konusunda iyimser olduklarını da ifade etti. Piyasalar BoE'nin 2024 Ağustos'tan itibaren kademeli faiz indirimlerine başlayabileceğini fiyatlıyor.

TCMB yılsonu enflasyon tahminini %38'e yükseltti

Türkiye Cumhuriyet Merkez Bankası (TCMB) 9 Mayıs Perşembe günü gerçekleşen yılın ikinci enflasyon raporunda 2024 enflasyon tahminini, tahmin aralığının üst bandını değiştirmeden yükseltti. Önceki raporda %36 olan 2024 yıl sonu TÜFE tahminini %38'e çıkartılırken, önceki raporda %14 olarak açıklanan 2025 yıl sonu TÜFE tahmini ise sabit bırakıldı. TCMB 2024 sonu için yapılan revizyonun nedenini ilk 4 aylık dönemde güçlenen iç talebe bağlı olarak TÜFE enflasyonunun kendi projeksiyonlarının %3,8 puan kadar üzerinde gerçekleşmesi şeklinde açıkladı. TCMB Başkanı Fatih Karahan yaptığı sunumda ve enflasyon raporuna ilişkin soru-cevap bölümünde şahin tondaki mesajlarına ve enflasyonla mücadelede kararlı duruşu destekleyecek söylemlerine devam etti. TCMB Başkanı Karahan, hazirandan itibaren başlayacak dezenflasyon sürecinde, enflasyonu ara hedeflerle uyumlu olacak şekilde düşürmek için ne gerekiyorsa yapmaya devam edeceklerini belirtti. Karahan, enflasyonda belirgin ve kalıcı bir bozulma öngörülmesi durumunda ise para politikası duruşunun sıkılaştırılacağını v bundan sonra da enflasyon görünümünde bozulma olması halinde ek sıkılaştırma yapmaya hazır olduklarını vurguladı. TCMB Başkanı Karahan, son dönemde piyasada oluşan likidite fazlasının geçici olduğunu düşündüklerini dolayısıyla şu aşamada TL depo alım ihaleleriyle devam edileceğini ancak likidite fazlasının kalıcı olması durumunda başka enstrümanların da devreye girebileceğine işaret etti. TCMB Başkanı Yardımcısı Cevdet Akçay, iki puanlık yukarı yönlü güncellenmenin önemli bir güncelleme olmadığını, bazı varsayımlara göre yıl sonunda hâlâ yüzde 36'lık enflasyonun olası olduğunu belirtti. Akçay, yıl sonunda tahmin aralığının üst bandı olan yüzde 42'nin kesinlikle aşılmayacağı kanaatinde olduğunu ifade etti. TCMB'nin parasal sıkılaştırmanın gecikmeli etkilerini gözleme eğiliminde olması nedeniyle, mayıs toplantısında faiz artışı ihtimalini düşük görmeye devam ediyoruz. Bununla beraber, talepte beklenen soğumanın gerçekleşmemesi halinde, ilerleyen aylarda ek sıkılaştırma gündeme gelebilir.

BIST100 Endeksi'nde dalgalı seyir

Nisan ayından itibaren yükselişlerin güç kazandığı ve zirvelerin yenilediği BIST-100 Endeksi'nde geçen hafta dalgalı ve kararsız bir fiyatlama öne çıktı. Hafta içerisinde kâr satışlarının da gözlemlendiği BIST-100 Endeksi haftayı %0,57 oranında sınırlı bir düşüşle 10.218,58 puandan tamamladı. Son haftalardaki güçlü yükselişlerin ardından yorulma emarelerinin ve teknik indikatörlerde negatif uyumsuzlukları görülmeye başlandığı endekste kısa vadede 10.000 – 10.500 aralığında dalgalı seyrin devam edebileceğini ve kırılma yönünde hareketlerin hız kazanabileceğini değerlendiriyoruz. Endekste geçen hafta içerisinde destek olarak çalışan 7 günlük üssel ortalama (10.204) ile 10.190 seviyesi kısa vadeli ilk destek noktaları olup, bu seviyeler altındaki kapanışlarda düzeltme eğiliminin devamı beklenebilir. Bu durumda 10.130 – 10.080 ve 10.000 seviyeleri destek konumunda bulunmaktadır. Nisan ayındaki güçlü yükselişlerin ardından 10.000 puana doğru olası geri çekilmeleri kısa vadeli düzeltmeler olarak yorumlayacağız. Ancak psikolojik öneme sahip 10.000 seviyesi altında satışların derinleşebileceğini değerlendiriyoruz. Bu durumda 9.849 seviyesine doğru geri çekilmeler söz konusu olabilir. 7 günlük ortalamanın (10.204) destek olarak çalışmaya devam etmesi ve yeniden alımların gözlenmesi halinde ise 10.300 ve tarihi zirvenin bulunduğu 10.383 seviyeleri kısa vadeli direnç olarak izlenecektir. Zirve üzerindeki tutunmalarda 10.450 ve 10.500 seviyeleri direnç konumunda bulunmaktadır. Dolar bazlı grafikte 325 seviyesi en son 2018'de test edilirken, 323 – 325 aralığı güçlü bir direnç olarak karşımıza çıkmaktadır. Dolar bazlı 325 seviyesi mevcut Dolar/TL kuru ile 10.500'lü seviyeye tekabül etmektedir. Bu nedenle kritik bir seviye olarak izlediğimiz 10.500 seviyesine doğru oluşabilecek yorulmalara ve düzeltmelere karşı dikkatli olunmalıdır. 10.500 üzeri günlük kapanışlarda alımların yeni bir ivme kazandığı görülebilir ve 10.800 ile 11.000 seviyeleri telaffuz edilmeye başlanabilir.

Yeni Haftada Ne Konuşacağız?

Küresel piyasalar için haftanın en önemli majör verisi ABD enflasyonu olarak görülmektedir. Bu hafta, ABD'de nisan ayı enflasyonu açıklanacak. Fed'in faiz kararı ve Fed üyelerinin konuşmaları, faiz indirimi eylül ayı ve sonrasına ötelirken, bu haftaki enflasyon verisi sonrası da bu beklentileri şekillendirmesi beklenebilir. Çarşamba günü, ABD enflasyonu sonrasında Fed üyelerinden gelecek açıklamalarda yakından izlenecektir. Bu hafta, ABD'de enflasyon haftası olacağı için küresel piyasalarda da, oynaklığa neden olabilir. Avrupa piyasalarında, Euro Bölgesi büyüme ve enflasyon verisi gündemde olacaktır. Aynı zamanda, Avrupa Merkez Bankası üyelerinin de, konuşmaları yakından izlenecektir. İngiltere'de bu hafta, nisan ayı işsizlik oranı ve hafta içerisinde İngiltere Merkez Bankası üyelerinin konuşmaları takip edilecek. Asya piyasalarında, cuma günü Çin'de veri takvimi yoğun olacak. Nisan ayı, sanayi üretimi ve perakende satışlar ve işsizlik oranı verileri takip edilecek. Cuma sabahı, Çin verileri kaynaklı, Asya piyasalarında hareketlilik görülebilir. Yurt içi piyasalarında; 13 Mayıs Pazartesi günü Cumhurbaşkanı Yardımcısı Cevdet Yılmaz ile Hazine ve Maliye Bakanı Mehmet Şimşek'in, kamuda tasarruf ve verimlilik paketini açıklaması bekleniyor. Aynı gün, Cumhurbaşkanı Recep Tayyip Erdoğan'ın, Ankara'da Yunanistan Başbakanını ağırlaması ve kendisiyle görüşme yapması beklenmektedir. İki ülke arasındaki ticaret hacminin, 10 milyar dolara çıkarılmasına yönelik atılabilecek adımların değerlendirileceği de söyleniyor.

Türkiye

Haftanın ilk işlem gününde, Türkiye'de mart ayına yönelik cari işlemler verisi açıklanacak. 15 Mayıs Çarşamba, Türkiye'de nisan ayı bütçe dengesi takip edilecek. Haftanın son işlem günü, TCMB'nin piyasa katılımcıları anketi yayınlanacak. Bu haftaki veri takvimi, geçtiğimiz haftaya göre nispeten sakin görülmektedir. Bu nedenle hafta içerisinde veri bazlı hareketler beklenmiyor.

Avrupa

Avrupa piyasalarında, haftanın ilk işlem gününde, Almanya'da cari işlemler dengesi açıklanacak. 14 Mayıs Salı, Almanya'da enflasyon nisan ayı verisi ilan edilecek. Mayıs ayına yönelik Almanya ve Euro Bölgesi ZEW ekonomik güven endeksi de takip edilecek. 15 Mayıs Çarşamba günü, Euro Bölgesi 1.çeyrek ikinci okuma verisi açıklanacak. Çarşamba günü, Euro Bölgesi mart ayı sanayi üretimi ilan edilecek. 17 Mayıs Cuma günü, Euro Bölgesi enflasyonu günü ve nisan ayı verisi açıklanacak. Avrupa Merkez Bankası için faiz indirimi beklentileri, haziran ayı itibarıyla daha güçlü görülüyor. Bu haftada, Avrupa Merkez Bankası üyelerinin konuşmaları yine ön planda olacaktır. Faiz indirimine yönelik sinyalleri, beklentileri etkileyebilir.

ABD

ABD'de haftanın ilk işlem gününde, açıklanacak önemli bir veri akışı bulunmamaktadır. 14 Mayıs Salı günü, nisan ayı ABD ÜFE verisi açıklanacak. Aynı gün, Fed Başkanı Powell'ın konuşması görülüyor. Powell'ın faiz ile ilgili söylemleri yakından izlenecektir. 15 Mayıs Çarşamba günü, ABD'de enflasyon günü ve nisan ayı enflasyonu açıklanacak. Enflasyon verisi sonrasında Fed'e dair beklentileri etkilemesi beklenebilir. Aynı gün, ABD'de nisan ayı perakende satışlar verisi açıklanacak. 16 Mayıs Perşembe günü, her hafta açıklanan haftalık işsizlik maaşı başvuruları, nisan ayı inşaat izinleri, nisan ayı konut başlangıçları, nisan ayı kapasite kullanım oranı ve kapasite kullanım oranı açıklanacak. Haftanın son işlem gününde,

ABD'de açıklanacak önemli bir veri akışı bulunmamaktadır. Hafta içerisinde, Fed üyelerinin konuşmaları da bulunuyor. Üyeler, faiz indirimi ötelemeye devam ediyorlar. Bu hafta içinde üyelerin konuşmaları bu açıdan yakından izlenecektir. Bazı kaynaklara göre, ABD Başkanı Joe Biden'ın, Salı günü veya bu hafta içerisinde, elektrikli araçlara uygulanan vergilerde büyük bir artış da dahil olmak üzere stratejik sektörleri hedef alan yeni Çin tarifelerini açıklayacağı söyleniyor. Eski Başkan Trump'ın belirlediği birçok Çin ürününe uygulanan mevcut tarifeleri koruyacağı da belirtilmektedir.

KAP Haberleri

İŞ BANKASI / ISCTR 10.05.2024 18:50:54

Banka'nın 1Ç24'te konsolide olmayan net karı 14.048 milyon TL (kons: 10.348 mn TL) olarak açıklanmıştır. (NÖTR)

HALK BANKASI / HALKB 10.05.2024 18:17:34

Banka'nın 1Ç24'te konsolide olmayan net karı 4.818 milyon TL (kons: 4.215 mn TL -) olarak açıklanmıştır. (NÖTR)

OTKAR / OTKAR 10.05.2024 20:10:09

Şirket, 1Ç24'te 4.896 mn TL satış geliri (yıllık: reel +%12), 590 mn TL faiz, vergi ve amortisman öncesi zarar (2023/03: -855 mn TL) ve 417 mn TL net zarar (yıllık: reel -%39) açıklamıştır. (NEGATİF)

ENKA İNŞAAT / ENKAI 10.05.2024 18:39:25

Şirket, 1Ç24'te 18.225 mn TL satış geliri (kons: 23.745 mn TL; yıllık: +%4), 2.978 mn TL FAVÖK (kons: 4.823 mn TL; yıllık: +%26) ve 4.692 mn TL net kar (kons: 7.006 mn TL; yıllık: +%23) açıklamıştır. (SINIRLI NEGATİF)

EKOS TEKNOLOJİ / EKOS 10.05.2024 21:17:11

Şirket, 2023 yılında 1.187 mn TL satış geliri (yıllık: reel +%25), 226 mn TL FAVÖK (yıllık: reel +%22) ve 150 mn TL net kar (yıllık: +%93) açıklamıştır. (NÖTR)

YÜKSELEN ÇELİK / YKSLN 10.05.2024 20:12:51

Şirket, 2023 yılında 1.413 mn TL satış geliri (yıllık: reel -%51), 218 mn TL FAVÖK (yıllık: reel -%73) ve 148 mn TL net kar (2022: +52 mn TL) açıklamıştır. (NEGATİF)

ŞİŞE VE CAM / SISE 10.05.2024 19:05:07

Şirketin 1Ç24'te enflasyondan arındırılmamış net karı yıllık %41 artışla 3,8 milyar TL olmuştur. (NÖTR)

İŞ GAYRİMENKUL / ISGYO 10.05.2024 19:15:19

Şirket 1Ç24'te enflasyondan arındırılmamış rakamlara göre 324 milyon TL net zarar (1Ç23: +13 mn TL) açıklamıştır. (NÖTR)

Borsa İstanbul'da yabancı yatırımcılar nisan ayında

nette 79 milyon dolarlık alış yaparken yılbaşından bu yana toplam alım 160 milyon dolar seviyesine ulaştı. Nisan ayında en fazla alınan hisseler Tüpraş, Sabancı Holding, Akbank, Yapı ve Kredi Bankası ve Ereğli Demir Çelik olurken, Koç Holding, Migros, Doğuş Otomotiv, Ford Otomotiv ve Astor Enerji en fazla net satım yapılan hisseler oldu.

AKSA ENERJİ / AKSEN 10.05.2024 17:50:26

Şirket Yönetim Kurulu, 1 TL nominal değerli pay için nakit brüt 1,3046 TL (temettü verimi: %3,2) kar payı dağıtılmasına karar vermiştir. Hak kullanım tarihi: 06.06.2024 (SINIRLI POZİTİF)

LOGO YAZILIM / LOGO 10.05.2024 19:02:36

Şirket Yönetim Kurulu, 1 TL nominal değerli pay için nakit brüt 4,00 TL (temettü verimi: %4,3) kar payı dağıtılmasına karar vermiştir. Hak kullanım tarihi: 28.06.2024 (SINIRLI POZİTİF)

DOĞAN HOLDİNG / DOHOL 10.05.2024 18:49:43

Şirket Yönetim Kurulu, 1 TL nominal değerli pay için nakit brüt 0,05 TL (temettü verimi: %0,3) kar payı dağıtılmasına karar vermiştir. Hak kullanım tarihi: 31.07.2024 (NÖTR)

ORGE ENERJİ / ORGE 10.05.2024 18:55:39

Şirketin, Kocaeli/Demirciler Organize Sanayi Bölgesi'nde inşa edilecek Metal Oksit Çatı Güneş Enerji Santrali Projesi'nin kurulum işlerine yönelik olarak verdiği 147.900,00 USD + KDV tutarındaki teklife ilişkin sözleşme imzalanmıştır. İşin 90 günde bitirilmesi planlanmaktadır. (NÖTR)

ASELSAN / ASELS 10.05.2024 10:30:05

Türkiye Cumhuriyeti Cumhurbaşkanlığı Savunma Sanayii Başkanlığı ile şirket arasında Sınır Güvenliği ve İç Güvenliğe yönelik mevcut Projeye ilişkin sözleşme değişikliği imzalanmıştır. Sözleşme değişikliği ile şirkete toplam 30.000.000 dolar tutarında ilave "Güvenlik Sistemleri" siparişi verilmiştir.

KOZA ALTIN / KOZAL 10.05.2024 18:15:34

Pay geri alım kapsamında 21,86 – 22,10 TL fiyat aralığından (ağırlıklı ortalama 21,9478 TL) 3.890.704 TL nominal tutarlı şirket payları geri alınmıştır. Toplam geri alınan payların sermayeye oranı % 2,19'dur. (SINIRLI POZİTİF)

LOGO YAZILIM / LOGO 10.05.2024 19:04:08

Pay geri alım kapsamında 88,60 - 92,00 fiyat aralığından 150.000 adet alış işlemi gerçekleştirilmiştir. Bu işlemle birlikte şirket sermayesindeki payları %6,20'ye ulaştırmıştır. (SINIRLI POZİTİF)

MLP SAĞLIK / MPARK 10.05.2024 18:58:27

Pay geri alım kapsamında 262,50 TL – 267,00 TL (ağırlıklı ortalama 264,35 TL) fiyat aralığından toplam 20.000 TL nominal değerli MPARK payları geri alınmıştır. Bu işlemlerle birlikte geri alınan payların toplam nominal değeri 20.378.000 TL olup, bu payların sermayeye oranı %9,7954'e ulaşmıştır. (SINIRLI POZİTİF)

BOR ŞEKER / BORSK 10.05.2024 13:53:39

Şirket 2023/2024 bakım ve onarım döneminde başladığı yeni yatırımla, günlük 3.600 ton pancar işleme kapasitesine sahip olan mevcut ekstraksiyon ünitesini, 10.000 ton/gün kapasiteli, son teknolojiye sahip yeni bir ekstraksiyon ünitesi ile güncellemiştir. Toplam proje maliyeti 12.000.000 Euro'dur. Yatırım sonucu 2024/2025 üretim sezonunda günlük 10.000 ton pancar işlenmesi planlanmaktadır. Bu kapasite artışıyla üretim kayıplarının en aza indirgenmesi, üretim maliyetlerinin düşürülmesi ve böylece Şirket'in daha verimli bir şekilde faaliyet göstermesi hedeflenmektedir.

Bugün açıklanması beklenen finansal sonuçlar:

BIMAS 2023/12 Kons: -

*Kamuyu Aydınlatma Platformu'na 13.05.2024 saat 08:30'a kadar gelen haberleri kapsamaktadır.

Hisse Kodu	Son Fiyat	Beta (3 Ay)	21 Günlük H.O.	Hisse Özeti	Alım Aralığı	K.V. En Güçlü Direnç	K.V. En Güçlü Destek
AKSEN	40,20	0,86	38,10	AKSEN hissesi geçen haftayı 40,2 TL seviyesinden kapatarak haftalık bazda yüzde 1,67 yükseliş yaptı. Hisse 9 F/K ve 1,6 PD/DD değerlerinden işlem görüyor. AKSEN hissesinin piyasa değeri 49,3 milyar TL olup son açıklanan net karı ise 6105,8 milyon TL seviyesindedir.	39,5 - 40,4	41,90	38,90
DOHOL	14,76	1,06	13,94	DOHOL hissesi geçen haftayı 14,76 TL seviyesinden kapatarak haftalık bazda yüzde 2,43 yükseliş yaptı. Hisse 130,2 F/K ve 0,8 PD/DD değerlerinden işlem görüyor. DOHOL hissesinin piyasa değeri 38,63 milyar TL olup son açıklanan net karı ise 16,1 milyon TL seviyesindedir.	14,47 - 14,85	15,39	14,24
ORGE	77,00	0,96	72,91	ORGE hissesi geçen haftayı 77 TL seviyesinden kapatarak haftalık bazda yüzde 3,15 yükseliş yaptı. Hisse 19,4 F/K ve 6 PD/DD değerlerinden işlem görüyor. ORGE hissesinin piyasa değeri 6,16 milyar TL olup son açıklanan net karı ise 349,9 milyon TL seviyesindedir.	75,6 - 77,5	80,35	74,40
SISE	52,95	0,92	49,67	SISE hissesi geçen haftayı 52,95 TL seviyesinden kapatarak haftalık bazda yüzde 3,02 yükseliş yaptı. Hisse 9,5 F/K ve 1,1 PD/DD değerlerinden işlem görüyor. SISE hissesinin piyasa değeri 162,2 milyar TL olup son açıklanan net karı ise 18978 milyon TL seviyesindedir.	52 - 53,25	55,25	51,20

Haftalık Piyasa Takvimi 13 - 17 Mayıs

Tarih	Saat	Ülke	Veri	Önem	Dönem	Beklenti	Önceki
13 Mayıs	10:00	Türkiye	Cari İşlemler Dengesi	■	Mart	-3.60 mlr \$	-3.27 mlr \$
Pazartesi	10:00	Türkiye	Perakende Satışlar (Aylık/Yıllık)	■	Mart		3.50%/25.10%
	02:50	Japonya	ÜFE (Aylık/Yıllık)	■	Nisan		0.20%/0.80%
	09:00	İngiltere	İşsizlik Oranı	■	Mart	4.30%	4.20%
14 Mayıs	09:00	Almanya	TÜFE (Aylık/Yıllık)	■	Nisan	0.50%/2.20%	0.50%/2.20%
Salı	12:00	Almanya	ZEW Ekonomik Güven Endeksi	■	Mayıs	44.90	42.90
	12:00	Euro B.	ZEW Ekonomik Güven Endeksi	■	Mayıs	46.10	43.90
	15:30	ABD	ÜFE (Aylık/Yıllık)	■	Nisan	0.20%/2.20%	0.20%/2.10%
	17:00	ABD	FED Başkanı J.Powell'in Konuşması	■	Mayıs		
	11:00	Türkiye	Bütçe Dengesi	■	Nisan		-209.00 mlr TL
	12:00	Euro B.	GSYİH (Çeyreklik/Yıllık)	■	1.Çeyrek	0.30%/0.40%	0.00%/0.40%
15 Mayıs	12:00	Euro B.	Sanayi Üretim Endeksi (Aylık)	■	Mart	-0.30%	0.80%
Çarşamba	15:30	ABD	TÜFE (Aylık/Yıllık)	■	Nisan	0.40%/3.40%	0.40%/3.50%
	15:30	ABD	New York Fed Sanayi Endeksi	■	Mayıs	-10.80	-14.30
	15:30	ABD	Perakende Satışlar (Aylık)	■	Nisan	0.40%	0.70%
	17:00	ABD	İşletme Stokları (Aylık)	■	Mart	0.0%	0.4%
	17:30	ABD	Ham Petrol Stokları	■	Haftalık		-1.362M
	02:50	Japonya	GSYİH (Çeyreklik/Yıllık)	■	1.Çeyrek		0.10%/0.40%
16 Mayıs	07:30	Japonya	Sanayi Üretim Endeksi (Aylık)	■	Mart	3.40%	3.80%
Perşembe	07:30	Japonya	Kapasite Kullanım Oranı	■	Mart		-0.50%
	15:30	ABD	İnşaat İzinleri	■	Nisan	1.480M	1.467M
	15:30	ABD	Konut Başlangıçları	■	Nisan	1.410M	1.321M
	15:30	ABD	Haftalık İşsizlik Maaşı Başvuruları	■	Mayıs		231 Bin
	15:30	ABD	Philadelphia Fed İmalat Endeksi	■	Mayıs	7.70	15.50
	16:15	ABD	Kapasite Kullanım Oranı	■	Mayıs	78.40%	78.40%
	16:15	ABD	Sanayi Üretim Endeksi (Aylık)	■	Nisan	0.20%	0.40%
	05:00	Çin	Sanayi Üretim Endeksi (Yıllık)	■	Nisan	4.60%	4.50%
17 Mayıs	05:00	Çin	Perakende Satışlar (Yıllık)	■	Nisan	3.80%	3.10%
Cuma	05:00	Çin	İşsizlik Oranı	■	Nisan		5.20%
	10:00	Türkiye	Konut Satışlar (Aylık)	■	Nisan		105.4 Bin
	10:00	Türkiye	TCMB Piyasa Katılımcıları Anketi	■	Mayıs		
	12:00	Euro B.	TÜFE (Aylık/Yıllık)	■	Nisan	0.60%/2.40%	0.80%/2.40%
	17:00	ABD	CB Öncü Göstergeler Endeksi	■	Nisan	0.00	-0.30%

Takvim açıklanacak tüm verileri **kapsamamaktadır**. Tahminler Araştırma, Bloomberg, Tradingeconomics.com, Investing.com, Econoday.com kaynaklarından alınmıştır.

BIST-100 Endeksinde Geçen Hafta En Çok Yükselen ve Düşen İlk 10 Hisse

YÜKSELENLER						DÜŞENLER					
Yükselenler	Son Değişim Değer	%	Önceki Hafta Ort. Günlük İşlem Hacmi	Geçen Hafta Ort. Günlük İşlem Hacmi	İşlem Hacmi Haftalık Ort. Değişim %	Düşenler	Son Değişim Değer	%	Önceki Hafta Ort. Günlük İşlem Hacmi	Geçen Hafta Ort. Günlük İşlem Hacmi	İşlem Hacmi Haftalık Ort. Değişim %
ANSGR	97.10	9.72	233,213,144	201,670,190	-13.5	KONYA	10,125.00	-16.13	349,657,309	472,577,869	35.2
VAKBN	21.76	9.51	1,546,388,329	1,235,777,122	-20.1	CWENE	261.25	-14.62	339,624,294	373,620,728	10.0
TURSG	69.70	7.40	240,768,693	291,346,386	21.0	KONTR	232.00	-13.75	1,522,272,303	1,806,895,719	18.7
OTKAR	554.00	6.74	200,372,122	276,137,207	37.8	YEOTK	204.90	-13.29	742,790,173	433,599,806	-41.6
HALKB	17.48	6.07	1,616,623,851	2,380,785,016	47.3	SAYAS	76.20	-12.36	164,612,248	180,266,714	9.5
EREGL	46.84	6.02	4,537,491,075	5,936,501,605	30.8	TUKAS	7.87	-11.67	437,235,573	255,798,935	-41.5
VESTL	102.00	5.92	1,302,131,466	2,104,542,097	61.6	EGEEN	14,870.00	-11.62	545,772,351	557,082,275	2.1
AKFYE	27.50	5.85	342,463,842	348,569,767	1.8	GESAN	71.15	-10.39	476,733,828	325,104,859	-31.8
ARCLK	182.10	4.96	1,359,192,205	785,646,569	-42.2	YYLGD	13.15	-9.81	157,571,040	130,396,568	-17.2
SOKM	64.70	4.86	761,151,186	617,179,812	-18.9	BFREN	917.00	-9.12	134,079,332	202,709,675	51.2

BIST-100 Endeksinde Geçen Hafta İşlem Hacmi Artan ilk 15 Hisse

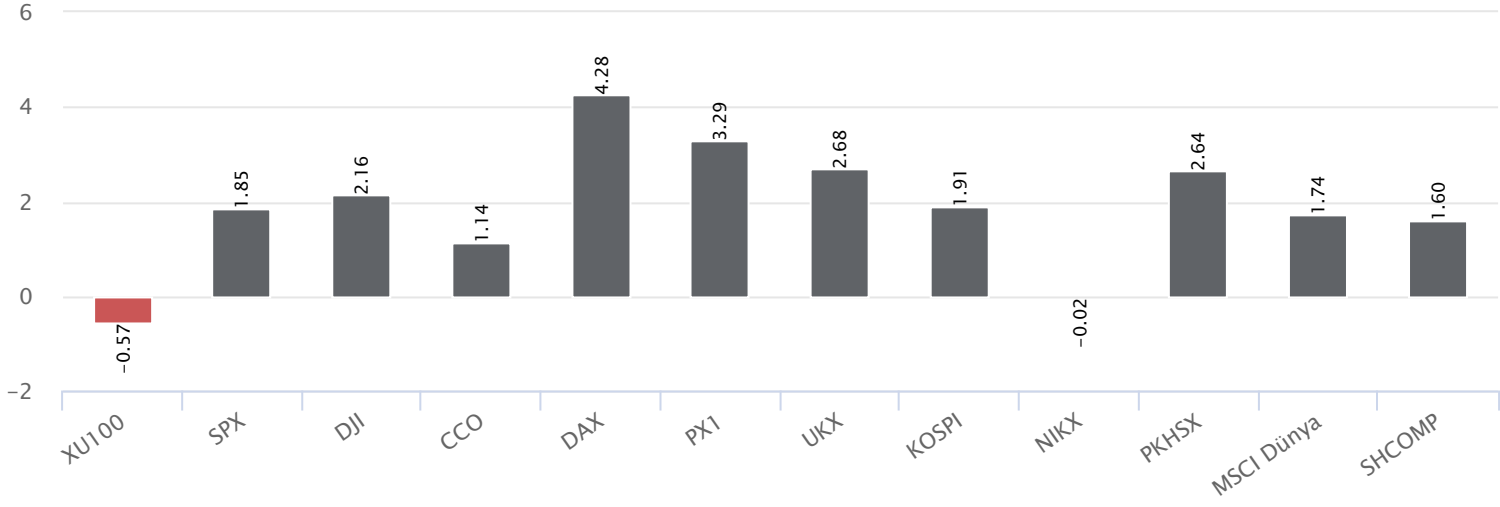
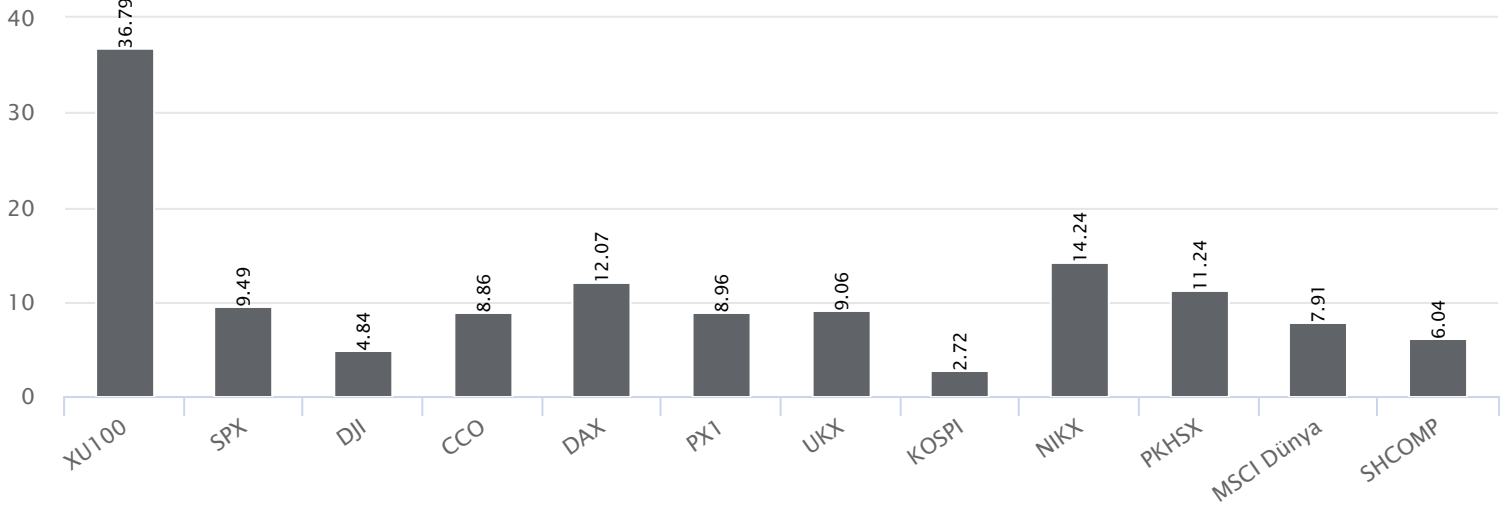
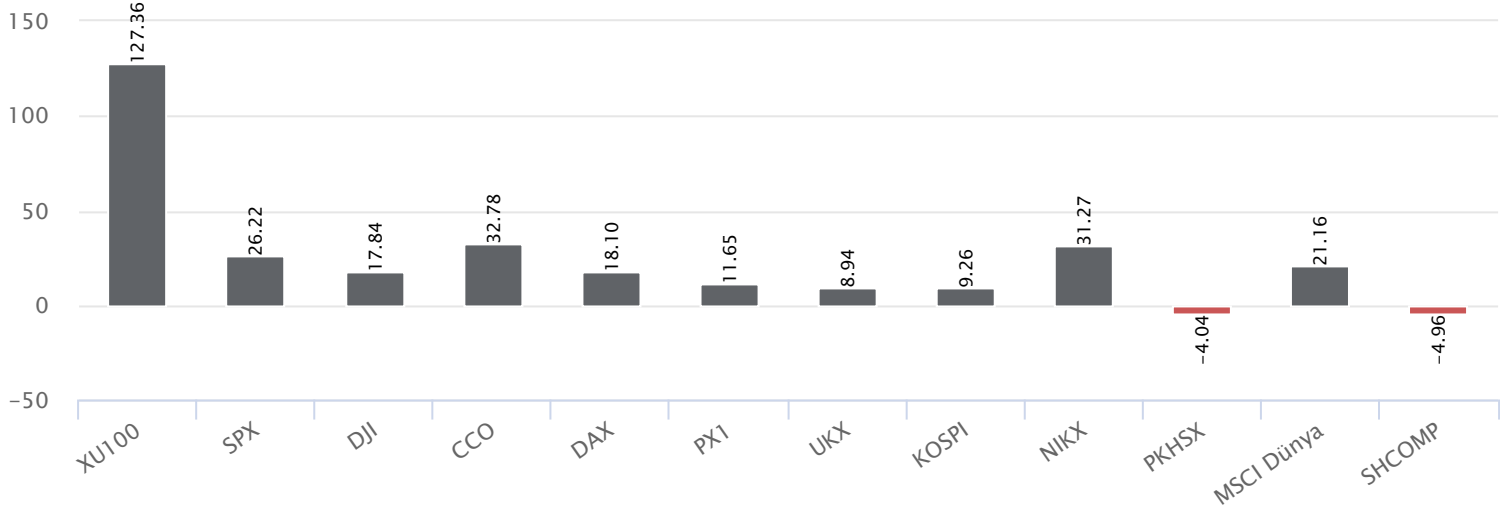
Hisse	Haftalık Bazda Hacim Değişimi (%)	Haftalık İşlem Hacmi	Haftalık Getiri	Kapanış	F/K PD/DD	21 Günlük Ort.	50 Günlük Ort.	100 Günlük Ort.	200 Günlük Ort.	500 Günlük Ort.	
VESTL	61.62	3,400,255,386.00	5.92	102.00	23.60	0.95	90.45	85.08	72.28	67.07	53.88
BFREN	51.19	132,924,921.50	-9.12	917.00	229.01	1,012.64	1,071.98	1,004.20	872.93	498.11	
HALKB	47.27	1,327,068,679.75	6.07	17.48	11.77	0.94	15.97	14.65	13.87	13.99	11.38
OTKAR	37.81	210,418,700.50	6.74	554.00	29.82	7.85	511.80	489.51	472.38	425.49	259.84
KONYA	35.15	430,145,027.50	-16.13	10,125.00	72.19	19.78	11,304.40	10,559.55	9,264.05	8,019.99	4,630.73
KLSE	34.45	433,564,672.15	-4.68	59.00	102.86	3.91	60.39	63.88	66.16	73.68	
EREGL	30.83	4,202,842,191.90	6.02	46.84	17.18	0.79	42.73	43.06	43.21	42.08	37.39
AKSEN	24.53	199,667,013.28	1.67	40.20	8.97	1.55	38.10	37.16	35.63	36.39	34.52
VESBE	21.92	540,635,330.66	4.11	23.80	8.06	1.76	22.27	20.68	18.89	17.84	13.57
TURSG	21.01	189,891,690.55	7.40	69.70	8.85	4.25	63.76	56.47	51.32	42.13	22.16
SDTTR	20.25	448,074,116.00	-6.48	324.50	58.38	13.68	339.11	341.90	338.68	339.46	
ECILC	18.83	394,497,599.65	1.82	56.05	14.02	1.10	52.68	52.15	49.64	49.14	33.58
KONTR	18.70	2,982,623,948.75	-13.75	232.00	107.66	17.14	240.92	246.09	242.03	256.47	167.59
ECZYT	17.76	239,550,300.60	4.67	254.25	27.43	1.63	238.50	241.19	255.34	256.47	168.04
CWENE	10.01	493,472,030.50	-14.62	261.25	85.37	5.47	290.15	286.43	295.53	311.68	

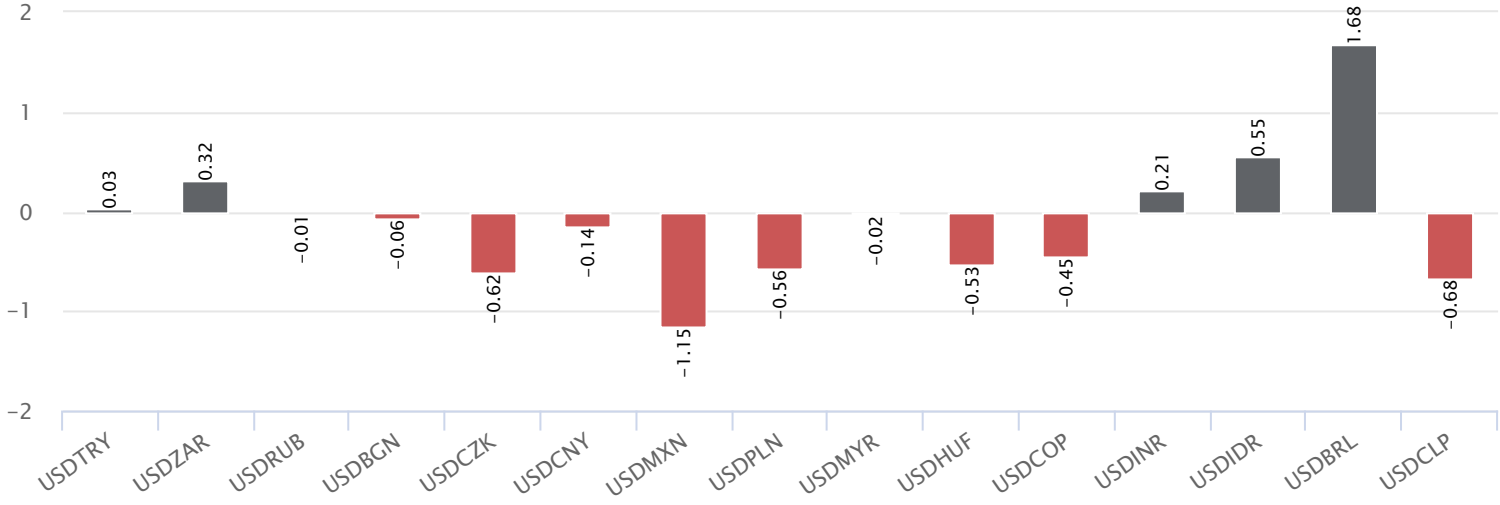
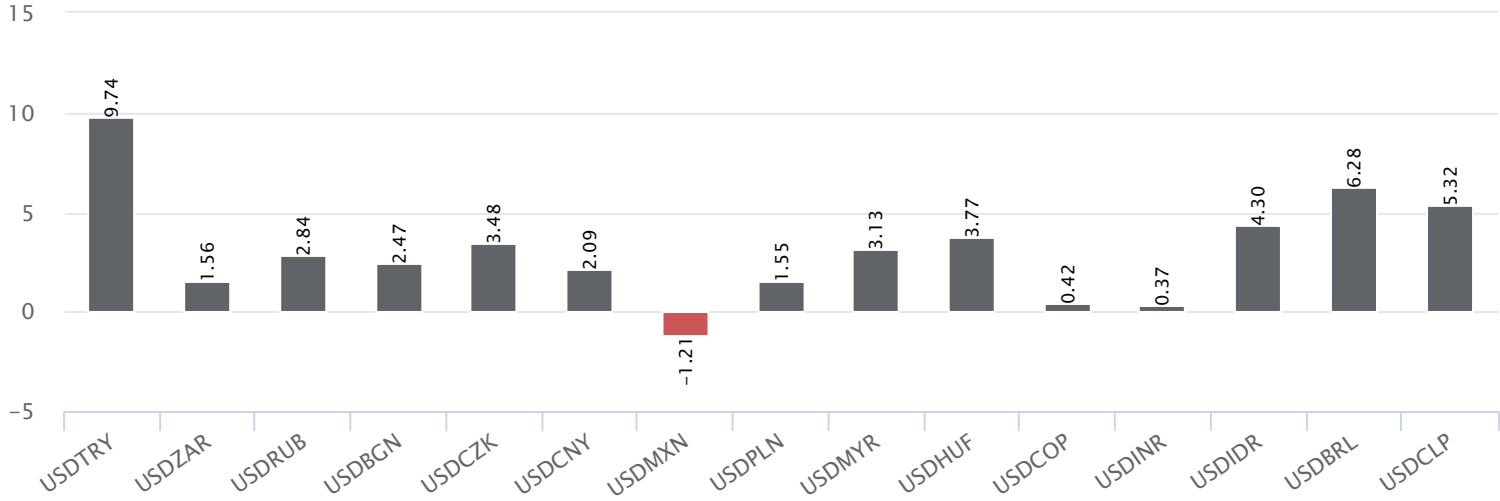
*Haftalık Bazda Hacim Değişimi altında son hafta gerçekleşen toplam işlem hacminin bir önceki haftanın toplam işlem hacmine göre değişimini vermektedir.

BIST-100 Endeksinde Geçen Hafta İşlem Hacmi Düşen ilk 15 Hisse

Hisse	Haftalık Bazda Hacim Değişimi (%)	Haftalık İşlem Hacmi	Haftalık Kapanış	F/K Pd/DD	21 Günlük Ort.	50 Günlük Ort.	100 Günlük Ort.	200 Günlük Ort.	500 Günlük Ort.		
AKSA	-69.00	445,719,038.80	-0.83	119.00	23.32	2.30	109.76	102.21	95.03	88.92	74.32
IPEKE	-56.93	253,373,399.56	-7.03	38.86	10.66	3.02	41.19	40.64	38.06	40.96	32.16
TKFEN	-52.41	300,439,186.60	1.99	53.80	0.92	0.92	47.43	44.79	42.62	44.30	36.29
EUPWR	-50.85	883,746,250.60	-8.17	143.90	41.40	6.23	152.72	155.71	164.65	179.68	
SMRTG	-46.11	1,585,810,481.80	-7.57	56.75	33.61	16.20	57.62	58.80	60.34	66.31	44.71
DOAS	-45.55	855,532,619.00	1.89	297.00	3.33	1.58	314.26	284.72	257.13	243.95	158.44
ARCLK	-42.20	1,961,964,372.10	4.96	182.10	18.17	2.09	170.23	160.55	149.76	149.40	115.80
EUREN	-42.16	410,954,148.02	-6.48	15.15	18.10	2.69	15.46	16.64	16.30	16.86	
YEOTK	-41.63	1,073,932,064.30	-13.29	204.90	42.59	26.41	214.08	216.97	213.88	208.43	115.47
TUKAS	-41.50	324,500,976.70	-11.67	7.87	9.98	1.56	8.34	8.37	7.99	8.53	6.39
ZOREN	-39.61	3,218,626,126.00	-5.31	6.24	2.86	0.81	6.27	5.79	5.25	5.19	3.71
TABGD	-38.23	332,400,833.10	1.59	160.10	17.02	4.32	148.67	139.38	133.92		
GWIND	-38.15	160,350,591.08	-1.49	29.02	25.13	2.23	27.67	26.50	25.65	26.65	20.00
BOBET	-36.50	205,269,377.10	-1.15	37.34	10.10	3.12	36.54	35.39	34.63	34.93	21.24
ISMEN	-34.90	175,927,697.28	-3.18	36.50	9.88	3.43	35.19	34.53	33.98	34.81	19.56

*Haftalık Bazda Hacim Değişimi altında son hafta gerçekleşen toplam işlem hacminin bir önceki haftanın toplam işlem hacmine göre değişimini vermektedir.

Dünya Borsaları Haftalık Değişim %Dünya Borsaları Yılbaşına Göre Değişim %Dünya Borsaları 52 Haftalık Fark %

Para Birimleri Haftalık Değişim %Para Birimleri Yılbaşına Göre Değişim %Para Birimleri 52 Haftalık Değişim %