

## Piyasa Gündemi

Fed'in eylül ayı toplantısında 50BP veya 25 BP faiz indirimi beklentilerinin eşit olduğu ve bunun fiyatlara yansıtıldığı görülüyor. Son dönemde gelen açıklamalar ve ABD'de resesyona senaryolarının konuşulduğu bu dönemde, faiz indirimi beklentileri güçlendi. 17-18 Eylül tarihlerinde Fed'in toplantısı olacak ve bu toplantı için faiz indirimine kesin gözle bakılıyor. 50 veya 25 baz puanlık faiz indirimi yapıp yapmayacağı ise açıklanacak veriler ve Fed üyelerinin konuşmalarıyla şekillenecektir. Piyasaların, 2024 yılının sonuna kadar Fed'den 100 baz puanlık faiz indirimi beklediği de takip ediliyor. Bu hafta ABD'de enflasyon haftası ve yarın açıklanacak veri, bu beklentiler açısından önemli olacaktır. Bugün içinse ABD'de temmuz ayı ÜFE verisi takip edilecek. Fed üyelerinin konuşmaları da izlenebilir. Yurt içinde haziran ayı cari işlemler dengesi izlenecek.

## Açıklanacak Önemli Ekonomik Veriler

- 10:00 TR Cari İşlemler Dengesi Önem:Yüksek
- 15:30 ABD ÜFE Önem:Yüksek

## BIST-100 Strateji

Haftaya toparlanma çabasıyla başlayan ancak günün ikinci yarısında yeniden satışların öne çıktığı BIST-100 Endeksi günü %0,80 oranında kayıpla 9.829 puandan tamamladı. Psikolojik öneme sahip 10.000 altında gerçekleşen kapanışların zayıf bir teknik görünüme işaret ettiği endekste geçen hafta pazartesi günü test edilen 9.733 seviyesi ilk önemli destek noktasıdır. Bu seviye altında hız kazanan satışlarla 9.500 bölgesine doğru geri çekilmeler gündeme gelebilir. Tepki çabasında ise 9.900 ve 10.000 ilk güçlü direnç noktalarıdır. 10.000 üzerindeki tutunmalarda 10.090 ve 100 günlük hareketli ortalama (10.165) direnç konumunda bulunmaktadır. Toparlanma eğiliminin güç kazanabilmesi için ortalama üzerinde kapanışlara ihtiyaç olduğu görüşümüzü koruyoruz. BIST-100 Endeksi'nin güne dalgalı bir açılışla başlamasını bekliyoruz.

## Önemli Sektör Şirket Haberleri

**HALK BANKASI / HALKB 12.08.2024 18:21:16** Banka, 2Ç24'te 3.440 mn TL net kar (kons: 2.895 mn TL; yıllık: +%392; çeyreklik: -%29) açıklamıştır. **(SINIRLI POZİTİF)**

**ÜLKER BİSKÜVİ / ÜLKER 12.08.2024 18:35:15** Şirket, 2Ç24'te 15.309 mn TL satış geliri (kons: 17.140 mn TL; yıllık: -%7), 2.935 mn TL FAVÖK (kons: 3.240 mn TL; yıllık: +%3) ve 1.260 mn TL net kar (kons: 1.664 mn TL; 2Ç23: -2.471 mn TL) açıklamıştır. **(SINIRLI NEGATİF)**

**PEGASUS / PGSUS 12.08.2024 23:11:50** Şirket, 2Ç24'te 26.573 mn TL satış geliri (kons: 25.662 mn TL; yıllık: +%76), 8.077 mn TL FAVÖK (kons: 6.742 mn TL; yıllık: +%70) ve 3.997 mn TL net kar (kons: 2.413 mn TL; yıllık: +%108) açıklamıştır. **(SINIRLI POZİTİF)**

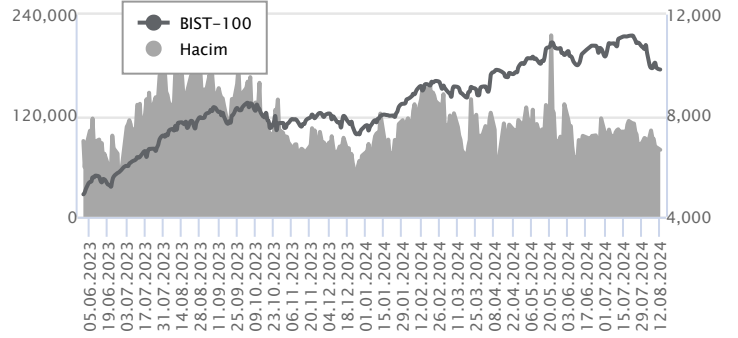
**MSCI Endeks Değişiklikleri Açıklanmıştır.** Standart endeks için eklenenler AEFES, Small Cap için eklenenler ANHYT, BRSAN, LYDHO, RYGYO Small Cap Çıkarılanlar BJKAS, KMPUR, KTLEV, AEFES, ODAS Değişiklikler 30 Ağustos itibarıyla geçerlidir.

## Günlük Veriler / BIST 100

Veri Tarihi : 12.08.2024

	Kapanış	Günlük Değ. (%)	Yıllık Değ. (%)
BİST 100	9,829	-0.80	31.57
BİST 30	10,711	-0.41	33.54
BIST Banka	12,948	1.09	48.53
BIST Sanayi	13,396	-1.72	16.16
BIST 30 Yakın Vade	10,783.000	-1.14	34.35

BIST-100	Kapanış	Önceki Kapanış	Günlük Değ. %
Hacim (mln TL)	79,509	82,588	-3.73
Piyasa Değeri (mln TL)	8,271,113	8,338,847	-0.81
Halka Açık PD (mln TL)	2,707,690	2,729,406	-0.80
Yabancıların Piyasa Payı	38.41	37.88	1.38



BIST-100 Yükselenler	Kapanış	Günlük Değ. (%)	Hacim (mln TL)
BTCİM	187.50	5.93	471.72
SDTTTR	290.75	2.92	523.08
AKBNK	54.20	2.36	2,919.42
GARAN	112.80	1.99	1,802.24
TTKOM	50.95	1.70	343.34

BIST-100 Düşenler	Kapanış	Günlük Değ. (%)	Hacim (mln TL)
ÜLKER	155.00	-8.77	1,097.29
KTLEV	47.10	-7.74	1,175.13
BINHO	399.75	-4.88	312.81
CIMSA	31.60	-4.70	284.13
TUKAS	8.63	-4.64	257.46

BIST-100 Hacmi Artanlar	Hacimdeki Değ. (%)	Kapanış	Günlük Değ. (%)
BRSAN	144.16	375.75	-3.65
KONYA	127.09	6,870.00	0.88
SDTTTR	116.80	290.75	2.92
TOASO	67.62	230.50	-3.03
HEKTS	62.94	11.55	0.87

BIST-100 Hacmi Azalanlar	Hacimdeki Değ. (%)	Kapanış	Günlük Değ. (%)
PEKGY	-77.96	5.52	-3.66
ENERY	-68.96	190.20	-0.21
TMSN	-59.18	118.70	-3.10
TKNSA	-51.93	29.38	-3.74
REEDR	-49.10	32.62	-2.92

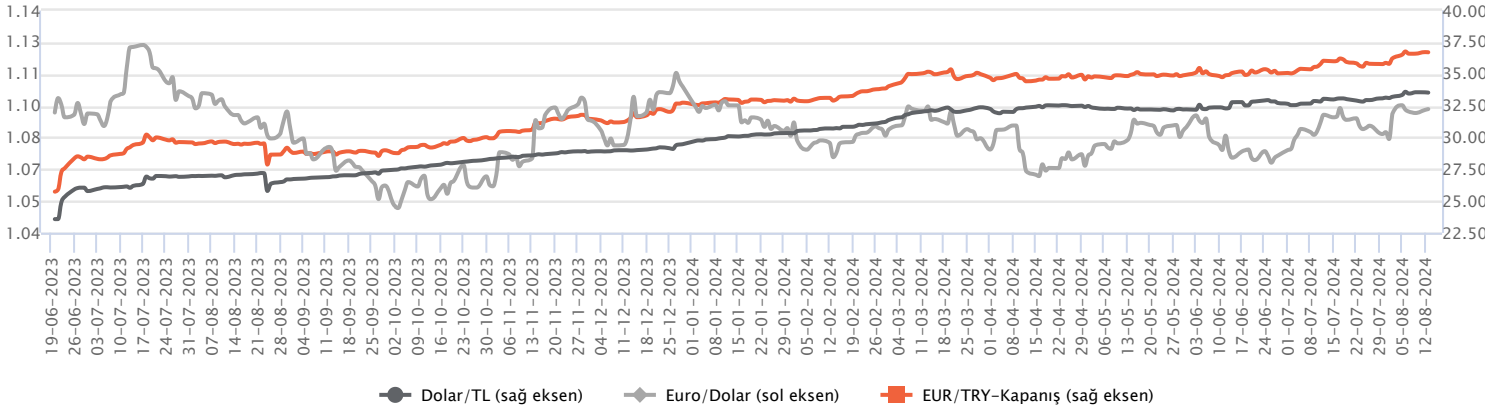
Makroekonomik Veriler*	Dönem	Cari (%)	2024T
Büyüme	1Ç24	5,7%	3%
Enflasyon (TÜFE)	Temmuz	61,78%	45,0%
Bütçe Dengesi Mlr TL	Haziran	-1.639	-2.105
Cari Denge Mlr \$	Mayıs	-25,2	-32,0

\*Veriler geçmiş 12 aylık dönemi kapsamaktadır.

**Dolar/TL**

Yurt içerisinde işsizlik oranı haziran ayında 0,7 puan artış kaydederek yüzde 9,2 seviyesine yükseldi. Perakende satış hacmi tarafında ise haziranda aylık yüzde 1,7 artış kaydedilirken, yıllık artış ise yüzde 8,6 oranında gerçekleşti. ABD tarafında hazine bütçe dengesi temmuzda 244 milyar dolar açık ile beklentilerin altında gerçekleşti. Verilerin fiyatlamalara etkisi olmazken, kurda yataya yakın sakin seyrilerin izlendiği bir günü geride bıraktık. Bugün yurt içerisinde cari işlemler dengesi verisi izlenecek olup, ABD tarafında ise ÜFE verileri takip edilecek. Hafta genelinde ABD'de açıklanacak enflasyon ve makro veriler, geçen hafta volatilitenin nedenlerinden olan resesyon endişeleri bakımından önem arz edecek. Dolar/TL, bu sabah saat 08:20 itibariyle 33,50'li seviyelerde yatay seyrine devam ediyor.

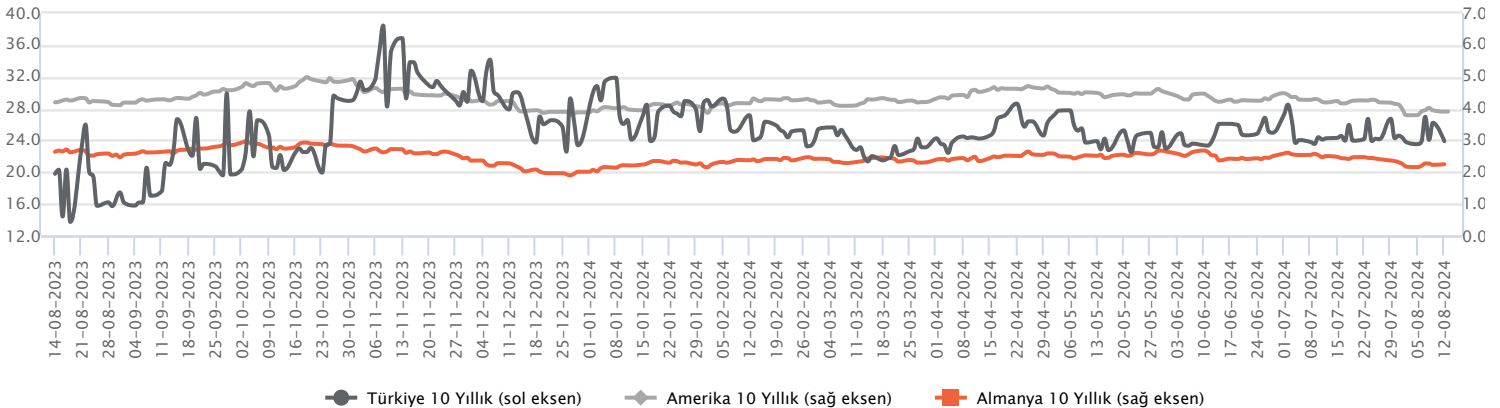
Günlük Veriler / Kurlar	Kapanış	Günlük Değ. (%)	Yılbaşı Değ. (%)
USD/TRY	33.5578	-0.02	13.86
EUR/TRY	36.7269	0.34	12.17
Euro/Dolar	1.0930	0.13	-1.00
Sterlin/Dolar	1.2764	0.05	0.26
Dolar/Yen	147.2195	0.23	4.42



**Faizler**

2 yıl vadeli devlet tahvili dün 53 baz puanlık düşüşle günü yüzde 42,36 seviyesinden tamamlarken, 10 yıl vadeli devlet tahvili ise dün 1 baz puanlık yükselişle yüzde 28,33 seviyesinden tamamladı. Hazine dün 2 yıl vadeli 6 ayda bir yüzde 18 kupon ödemeli devlet tahvili ihracında 13,4 milyar TL net satış gerçekleştirirken, ROT dahil toplam satış ise 31,9 milyar TL olarak gerçekleşti. İhalede ortalama yıllık basit faiz oranı yüzde 37,69 olurken, ortalama yıllık bileşik faiz oranı ise yüzde 41,24 oldu. Hazine, bugün 2 yıl vadeli (12/08/2026) kira sertifikasının doğrudan ihracını, 4 yıl vadeli (17/05/2028) 3 ayda bir kupon ödemeli TLREF'e endeksli devlet tahvilinin yeniden ihracını ve 4 yıl vadeli (08/11/2028) 6 ayda bir yüzde 15,54 kupon ödemeli sabit kuponlu devlet tahvilinin yeniden ihracını gerçekleştirecek.

Günlük Veriler / Faizler	Kapanış	Günlük Değ.	Yılbaşı Değ.
TCMB AOFM	50.00	0.00 bp	7.50 bp
Türkiye 2 Yıllık	42.36	-0.53 bp	2.68 bp
Amerika 2 Yıllık	4.02	0.00 bp	-0.24 bp
Almanya 2 Yıllık	2.42	0.02 bp	0.02 bp
Türkiye 10 yıllık	28.33	0.01 bp	1.58 bp
Amerika 10 Yıllık	3.91	0.00 bp	0.03 bp
Almanya 10 Yıllık	2.25	0.02 bp	0.24 bp



**HALK BANKASI / HALKB 12.08.2024 18:21:16**

Banka, 2Ç24'te 3.440 mn TL net kar (kons: 2.895 mn TL; yıllık: +%392; çeyreklik: -%29) açıklamıştır. (SINIRLI POZİTİF)

\*Kamuyu Aydınlatma Platformu'na 13.08.2024 saat 08:12'ye kadar gelen haberleri kapsamaktadır.

**ÜLKER BİSKÜVİ / ULKER 12.08.2024 18:35:15**

Şirket, 2Ç24'te 15.309 mn TL satış geliri (kons: 17.140 mn TL; yıllık: -%7), 2.935 mn TL FAVÖK (kons: 3.240 mn TL; yıllık: +%3) ve 1.260 mn TL net kar (kons: 1.664 mn TL; 2Ç23: -2.471 mn TL) açıklamıştır. (SINIRLI NEGATİF)

**PEGASUS / PGSUS 12.08.2024 23:11:50**

Şirket, 2Ç24'te 26.573 mn TL satış geliri (kons: 25.662 mn TL; yıllık: +%76), 8.077 mn TL FAVÖK (kons: 6.742 mn TL;; yıllık: +%70) ve 3.997 mn TL net kar (kons: 2.413 mn TL; yıllık: +%108) açıklamıştır. (SINIRLI POZİTİF)

**MSCI Endeks değişiklikleri açıklanmıştır.**

Standart endeks için eklenenler AEFES, Small Cap için eklenenler ANHYT, BRSAN, LYDHO, RYGYO Small Cap Çıkarılanlar BJKAS, KMPUR, KTLEV, AEFES, ODAS Değişiklikler 30 Ağustos itibariyle geçerlidir.

**PEGASUS / PGSUS 12.08.2024 18:48:48**

2024 yılı temmuz ayı trafik verileri açıklanmıştır. Buna göre; toplam yolcu sayısı 2023 yılının temmuz ayına göre %10 artış (3,55 milyon yolcu) göstermiştir. İç hatlar yolcu sayısında %11 yükseliş olurken, dış hatlar yolcu sayısında %9 artış yaşanmıştır. Ocak – Temmuz 2024'te ise 2023 yılının aynı dönemine göre, toplam yolcu sayısında %21 yükseliş (20,98 milyon yolcu) meydana gelmiştir. (SINIRLI POZİTİF)

**ARÇELİK / ARCLK 12.08.2024 18:27:01**

Arçelik'in Avrupa'daki bağlı ortaklıklarının paylarının aynı sermaye yoluyla devredildiği Beko Europe'a, Whirlpool'un Avrupa'da bulunan üretim, satış ve pazarlama iştiraklerinin tamamının sahibi olan Whirlpool Europe paylarının tamamı aynı sermaye yoluyla devredilmiş ve işlemler neticesinde, Beko Europe sermayesinin %75'i Beko B.V.'ye, %25'i ise Whirlpool EMEA'ya tahsis edilmiştir. Beko Europe'taki mevcut ortaklık yapısının korunması amacıyla Beko Europe'un sermayesi 18.389.127 Avro tutarında artırılabilecek ve ilgili tutar Ağustos ayında nakden Beko B.V. tarafından ödenecektir. Whirlpool MEEA DMCC ve Whirlpool Maroc'un kesinleşen kapanış finansal tabloları uyarınca Whirlpool EMEA, kapanış düzeltmesi için Beko B.V.'ye Ağustos ayı içerisinde 1.449.353 Avro tutarında geri ödeme yapacaktır.

**ALARKO HOLDİNG / ALARK 12.08.2024 18:41:05**

Pay geri alım kapsamında 104,20 TL - 103,50 TL (ağırlıklı ortalama 103,94 TL) fiyat aralığından toplam 96.000 TL nominal değerli ALARK payları geri alınmıştır. Bu işlemle birlikte Şirketin sahip olduğu ALARK paylarının toplam nominal tutarı 7.100.143 TL'ye ulaşmış olup bu payların sermayeye oranı % 1,632'dir. (SINIRLI POZİTİF)

**TEKFEN HOLDİNG / TKFEN 12.08.2024 19:05:32**

Pay geri alım kapsamında 50,75 TL fiyatından toplam 12.500 TL nominal değerli TKFEN payları geri alınmıştır. Gerçekleştirilen işlem sonucunda geri alınan payların nominal değeri 1.016.150 TL'ye ulaşmış olup, Şirket sermayesine oranı %0,2746'dır. (SINIRLI POZİTİF)

**Bugün sermaye artırımını gerçekleştirecek şirketler:**

CCOLA (%1.000– Bedelsiz), Ref. Fiyat: 69,14 TL

Haftalık Piyasa Takvimi 12 - 16 Ağustos

Tarih	Saat	Ülke	Veri	Önem	Dönem	Beklenti	Önceki
12 Ağustos Pazartesi	10:00	Türkiye	İşsizlik oranı	■	Haziran		8.40%
	10:00	Türkiye	Perakende Satışlar (Aylık/Yıllık)	■	Haziran		-0,20%/5,80%
	21:00	ABD	Hazine Bütçe Dengesi	■	Temmuz	-254.3 mlr \$	-66.0 mlr \$
	Tüm Gün	Japonya	Tatil Nedeniyle Piyasalar Kapalı Olacak	■	Ağustos		
13 Ağustos Salı	02:50	Japonya	ÜFE (Aylık/Yıllık)	■	Temmuz		0,20%/2,90%
	09:00	İngiltere	İşsizlik oranı (Aylık)	■	Haziran	4.50%	4.40%
	10:00	Türkiye	Cari İşlemler Dengesi	■	Haziran	500 mln \$	-1,24 mlr\$
	10:00	Türkiye	Konut Satışları	■	Temmuz		79.3 bin
	12:00	Almanya	ZEW Ekonomik Güven Endeksi	■	Ağustos	30.60	41.80
	12:00	Euro B.	ZEW Ekonomik Güven Endeksi	■	Ağustos	35.40	43.70
	15:30	ABD	ÜFE (Aylık/Yıllık)	■	Temmuz	0.10%/0.60%	0,20%/2,60%
15:30	ABD	Çekirdek ÜFE (Aylık/Yıllık)	■	Temmuz	0.20%/3.00%	0,40%/3,00%	
14 Ağustos Çarşamba	09:00	İngiltere	TÜFE (Aylık/Yıllık)	■	Temmuz		0,10%/2,00%
	12:00	Euro B.	Sanayi Üretim Endeksi (Aylık/Yıllık)	■	Haziran		-0,60%/-2,90%
	12:00	Euro B.	GSYİH (Çeyreklik/Yıllık)	■	2.Çeyrek	0,30%/0,60%	0,30%/0,40%
	15:30	ABD	TÜFE (Aylık/Yıllık)	■	Temmuz	0,20%/2,90%	-0,10%/3,00%
	15:30	ABD	Çekirdek TÜFE (Aylık/Yıllık)	■	Temmuz	0.20%/3.20%	0,10%/3,30%
15 Ağustos Perşembe	02:50	Japonya	GSYİH (Çeyreklik/Yıllık)	■	2.Çeyrek	0,50%/2,10%	-0,50%/-2,00%
	05:00	Çin	İşsizlik Oranı (Aylık)	■	Temmuz	5.10%	5.00%
	05:00	Çin	Sanayi Üretim Endeksi (Yıllık)	■	Temmuz	5.20%	5.30%
	09:00	İngiltere	GSYİH (Çeyreklik)	■	2.Çeyrek	0.60%	0.70%
	09:00	İngiltere	Sanayi Üretim Endeksi (Aylık/Yıllık)	■	Haziran		0.20%/0.40%
	11:00	Türkiye	Bütçe Dengesi	■	Temmuz		-275,3 mlr TL
	15:30	ABD	Haftalık İşsizlik Maaşı Başvuruları	■	Ağustos	235 bin	233 bin
	15:30	ABD	New York Fed İmalat Endeksi	■	Ağustos	-5.90	-6.60
	15:30	ABD	Philadelphia Fed İmalat Endeksi	■	Ağustos	5.60	13.90
	15:30	ABD	Perakende Satışlar (Aylık)	■	Temmuz	0.40%	0.00%
	16:15	ABD	Sanayi Üretim Endeksi (Aylık)	■	Temmuz	-0.20%	0.60%
16:15	ABD	Kapasite Kullanım Oranı	■	Temmuz	78.50%	78.80%	
16 Ağustos Cuma	09:00	İngiltere	Perakende Satışlar (Aylık)	■	Temmuz	0.30%	-1.20%
	10:00	Türkiye	Konut Fiyat Endeksi (Aylık)	■	Haziran		1.30%
	10:00	Türkiye	TCMB Piyasa Katılımcıları Anketi	■	Ağustos		
	12:00	Euro B.	Dış Ticaret Dengesi	■	Haziran	14.5 mlr €	13,9 mlr €
	15:30	ABD	İnşaat İzinleri	■	Temmuz	1.440M	1.454M
	15:30	ABD	Konut Başlangıçları	■	Temmuz	1.350M	1.353M
	17:00	ABD	Michigan Tüketici Güven Endeksi	■	Ağustos	66.70	66.40

Takvim açıklanacak tüm verileri **kapsamamaktadır**. Tahminler Araştırma, Bloomberg, Tradingeconomics.com, Investing.com, Econoday.com kaynaklarından alınmıştır.

**Genel Müdürlük**

Esentepe Mh. Ecza Sk. Safter Han İş Merkezi No:6 Şişli/İstanbul – (0212) 286 30 00

**Beylikdüzü**

Hayrettin Paşa Mah. 1993 Sokak No:22 Ferah Residence Daire A1 Esenyurt – (0212) 270 26 43

**Erenköy**

Bağdat Caddesi Beyaz Apt. No: 339 D:5 Erenköy – (0216) 301 10 45

**Levent**

Nispetiye Mah. Aytar Cad Metro İş Merkezi No. 10 İç Kapı No: 1 Beşiktaş – (0212) 286 30 00

**Suadiye**

Suadiye Mah. Öncü Sokak Büyük Hanlı Konutları B1 Blok K:8 D:22 Kadıköy – (0216) 350 01 43

**Ankara**

Tunalı Hilmi Cad. 60/12 Kavaklıdere – (0312) 426 16 61

**Bursa**

Çekirge Mah. Çekirge Cad. Gökçen Apt. Blok 97/1 C Osmangazi – (0224) 233 43 37

**Malatya**

Sancaktar Mah. Aslantepo Cad. Canbaylar Plaza No. 93/9 Battalgazi – (0422) 377 90 00

**Adana**

Çınarlı Mah. 61027 SK. Sunar Nuri Çomu İş Merkezi Sitesi A Blok No:18 İç Kapı No:124 Seyhan – (0322) 355 31 45

**Aydın**

Güzelhisar Mahallesi Albay Şefik Caddesi No:4 Ronasans Plaza İç Kapı No:17 Efeler/AYDIN – (0256) 218 22 95

**Denizli**

Sırapapılar Mahallesi 1585 Sokak Kaygün İş Merkezi No:3 İç Kapı No:13 Merkezefendi – (0258) 295 08 99

**Eskişehir**

Akabaşı Mah. Atatürk Bul. Yağmur Apt. No : 87A Odunpazarı – (0222) 211 20 45

**İzmir**

Çınarlı Mah. Ozan Abay Cad. Egeperla No: 10 / 201 Konak / İzmir – (0234) 270 44 67

**İzmit**

Karabaş Mah. Ankara Karayolu Cad. No: 65/3 Kocaeli – (0262) 999 68 97

**Kapalıçarşı**

Molla Fenari Mah. Kürkcüler Çarşısı Sk. No:25 İç Kapı No:1 Fatih / İstanbul – (0212) 513 40 01

**Mersin**

Güvenevler Mah. 1928 Sk. İkinci Global İş Merkezi No:5 İç Kapı No:6 Yenişehir/MERSİN – (0324) 241 33 15

**Niğde**

Aşağı Kayabaşı Mah. Dr. Sami Yağız Cad. Kültür Plaza No:32 Kat:1/4 Niğde – (0388) 214 19 35

**YASAL UYARI**

Bu rapor, bir veya daha fazla sermaye piyasası aracı veya bunları ihraç eden ortaklıklar ve kuruluşlar ile piyasa eğilimleri hakkında, belirli bir kişiye veya mali durumları, risk ve getiri tercihleri benzer nitelikteki bir gruba yönelik olmamak kaydıyla, Marbaş Menkul Değerler A.Ş. müşterilerine ve/veya dağıtım kanallarına yönelik olarak Marbaş Menkul Değerler A.Ş.'nin anlaşmalı olduğu dışarıdan hizmet sağlayıcı kuruluş tarafından hazırlanmıştır. Burada yer alan yatırım bilgi, yorum ve tavsiyeleri yatırım danışmanlığı kapsamında değildir. Yatırım danışmanlığı hizmeti, yetkili kuruluşlar tarafından kişilerin risk ve getiri tercihleri dikkate alınarak kişiye özel sunulmaktadır. Burada yer alan yorum ve tavsiyeler ise genel niteliktedir. Bu tavsiyeler mali durumunuz ile risk ve getiri tercihlerinize uygun olmayabilir. Bu nedenle, sadece burada yer alan bilgilere dayanarak yatırım kararı verilmesi beklentilerinize uygun sonuçlar doğurmayabilir. Bu rapor ve yorumlardaki yazılar, bilgiler ve grafikler, ulaşılabilen ilk kaynaklardan iyi niyetle ve doğruluğu, geçerliliği, etkinliği velhasıl her ne şekil, suret ve nam altında olursa olsun herhangi bir karara dayanak oluşturması hususunda herhangi bir teminat, garanti oluşturmadan, yalnızca bilgi edinilmesi amacıyla derlenmiştir. İş bu raporlardaki yorumlardan; eksik bilgi ve/veya güncellenme gibi konularda ortaya çıkabilecek zararlardan Marbaş Menkul Değerler A.Ş. ve çalışanları sorumlu değildir. Marbaş Menkul Değerler A.Ş. her an, hiçbir şekil ve surette ön ihbara ve/veya ihtara gerek kalmaksızın söz konusu bilgileri, tavsiyeleri değiştirebilir ve/veya ortadan kaldırabilir. Genel anlamda bilgi vermek amacıyla hazırlanmış olan iş bu rapor ve yorumlar, kapsamı bilgiler, tavsiyeler hiçbir şekil ve surette Marbaş Menkul Değerler A.Ş.'nin herhangi bir taahhüdünü tazammum etmediğinden, bu bilgilere istinaden her türlü özel ve/veya tüzel kişiler tarafından alınacak kararlar, varılacak sonuçlar, gerçekleştirilecek işlemler ve oluşabilecek her türlü riskler bizatihi bu kişilere ait ve raci olacaktır. Hiçbir şekil ve surette ve her ne nam altında olursa olsun, her türlü gerçek ve/veya tüzel kişinin, gerek doğrudan gerek dolayısı ile ve bu sebeplerle uğrayabileceği her türlü doğrudan ve/veya dolayısıyla oluşacak maddi ve manevi zarar, kar mahrumiyeti, velhasıl her ne nam altında olursa olsun uğrayabileceği zararlardan hiçbir şekil ve surette Marbaş Menkul Değerler A.Ş. ve çalışanları sorumlu tutulamayacak ve hiçbir şekil ve surette her ne nam altında olursa olsun Marbaş Yatırım Menkul Değerler A.Ş. çalışanlarından talepte bulunulmayacaktır.