

Piyasa Gündemi

Küresel piyasalarda, bu hafta Avrupa Merkez Bankasının(ECB) haftasıydı. Banka dünkü toplantısında beklentiler doğrultusunda faiz indirimi gerçekleştirdi. 2024 yılının dördüncü ve son indirimi yapıldı. Böylelikle ECB yılı kapatmış oldu. 2025 yılı içinde verilere bağlı kalarak, hareket edeceklerini belirttiler. Gelecek hafta ise Fed haftası olacak. Fed bu yılın son toplantısını gerçekleştirecek. Bu hafta ABD'de açıklanan TÜFE-ÜFE verileri, Fed'in faiz indirimi beklentilerini destekledi. Çarşamba günü Fed toplantısına kadar bu beklentilerin, fiyatlamalar üzerinde etkili olmaya devam edeceğini değerlendiriyoruz. Bugün için ABD'de gündem sakin. Avrupa tarafında Euro Bölgesi ve Almanya'da sanayi üretimi verileri açıklanacak. Suriye'deki gelişmelerde yakından izleniyor. ABD Dışişleri Bakanı Antony Blinken bugün Suriye'deki gelişmeleri değerlendirmek üzere Türkiye'yi ziyaret etmesi bekleniyor. Ziyaretin ardından verilecek mesajlar yakından takip edilecek.

Açıklanacak Önemli Ekonomik Veriler

- 10:00 Alm Sanayi Üretimi Önem:Yüksek
- 13:00 EuroB. Sanayi Üretimi Önem:Yüksek

BIST-100 Strateji

Gün içerisinde yukarı yönlü denemeler gözlenirse de kapanışa doğru etkili olan satışlarla kazanımların korunamadığı BIST-100 Endeksi günü yatay bir kapanışla 10.059 puandan tamamladı. Endekste kısa vadede psikolojik öneme sahip 10.000 puan ile devamında 9.900 bölgesini destek olarak izlemeye devam ediyoruz. 10.000 – 9.900 bölgesi altında kapanışlar yaşanmadığı sürece geri çekilmelerin sınırlı bir düzeltme olarak kalabileceğini ve yükseliş eğiliminin devam edebileceğini değerlendirdiğimiz endekste, bu bölge altındaki günlük kapanışlarda 9.750 bölgesine doğru geri çekilmeler gündeme gelebilir. Endekste yeniden alımların gözlenmesi halinde ise 10.100 – 10.150 aralığı ilk direnç bölgesi olup, devamında 10.200 – 10.250 bölgesi direnç olarak önem kazanacaktır. BIST-100 Endeksi'nin güne dalgalı bir açılışla başlamasını bekliyoruz.

Önemli Sektör Şirket Haberleri

AKBANK /AKBNK 12.12.2024 09:05:17 Serra Sabancı'nın yatırımcısı olduğu Herakles Serbest Özel Fon'un mülkiyetindeki 47.404.570 TL nominal değerli Akbank payları beheri 61,75 TL fiyatla kurumsal yatırımcılara özel emir yöntemiyle satılmıştır. (NÖTR)

PEGASUS / PGSUS 12.12.2024 19:31:51 Yönetim Kurulu tarafından 2012 Airbus Siparişi kapsamında 2025 yıl sonuna kadar teslimine konu 9 adet Airbus A321neo uçağın finansmanının finansal kiralama yöntemiyle sağlanmasına karar verilmiştir. (NÖTR)

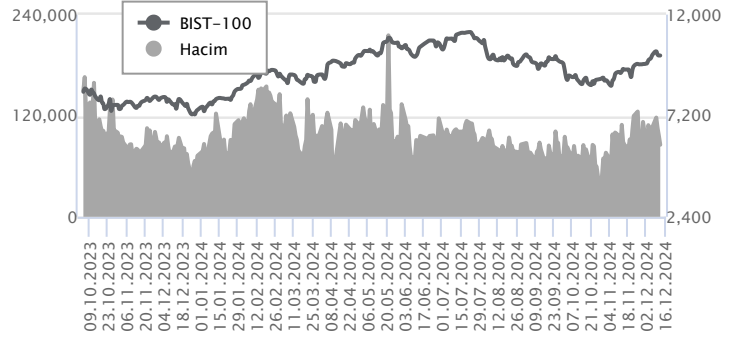
AGESA HAYAT VE EMEKLİLİK / AGESA 12.12.2024 18:47:58 Şirketin toplam prim üretimi kasım ayında bir önceki aya göre %3 azalışla 1,3 milyar TL'ye gerilemiştir. Ocak-Kasım döneminde ise yıllık %95 yükselişle 12,9 milyar TL olmuştur. (NÖTR)

Günlük Veriler / BIST 100

Veri Tarihi : 12.12.2024

	Kapanış	Günlük Değ. (%)	Yılbaşı Değ. (%)
BİST 100	10,059	0.00	34.65
BİST 30	11,037	-0.20	37.61
BIST Banka	14,562	0.02	67.05
BIST Sanayi	13,324	0.08	15.54
BIST 30 Yakın Vade	11,190.000	-1.10	39.42

BIST-100	Kapanış	Önceki Kapanış	Günlük Değ. %
Hacim (mln TL)	85,461	95,790	-10.78
Piyasa Değeri (mln TL)	8,742,787	8,730,404	0.14
Halka Açık PD (mln TL)	2,809,885	2,809,841	0.00
Yabancıların Piyasa Payı	37.39	37.46	-0.19



BIST-100 Yükselenler	Kapanış	Günlük Değ. (%)	Hacim (mln TL)
PEKGY	1.54	10.00	790.96
KTLEV	63.40	5.32	782.65
AKFYE	19.83	4.98	226.01
LMKDC	30.92	4.32	748.30
HALKB	16.58	4.15	1,246.82

BIST-100 Düşenler	Kapanış	Günlük Değ. (%)	Hacim (mln TL)
KOZAA	69.60	-4.40	696.69
CWENE	23.26	-4.12	341.33
AGROT	12.47	-3.48	1,003.97
KOZAL	22.68	-2.66	1,923.19
GOLTS	468.25	-2.65	254.73

BIST-100 Hacmi Artanlar	Hacimdeki Değ. (%)	Kapanış	Günlük Değ. (%)
OBAMS	191.91	49.34	2.49
MPARK	171.58	414.00	-1.60
AKFYE	167.82	19.83	4.98
PEKGY	120.02	1.54	10.00
HALKB	110.59	16.58	4.15

BİST-100 Hacmi Azalanlar	Hacimdeki Değ. (%)	Kapanış	Günlük Değ. (%)
VESBE	-72.21	17.94	-2.34
AGROT	-67.87	12.47	-3.48
FROTO	-59.38	987.00	-0.80
VESTL	-58.75	71.95	-0.96
COLLA	-54.41	61.45	0.00

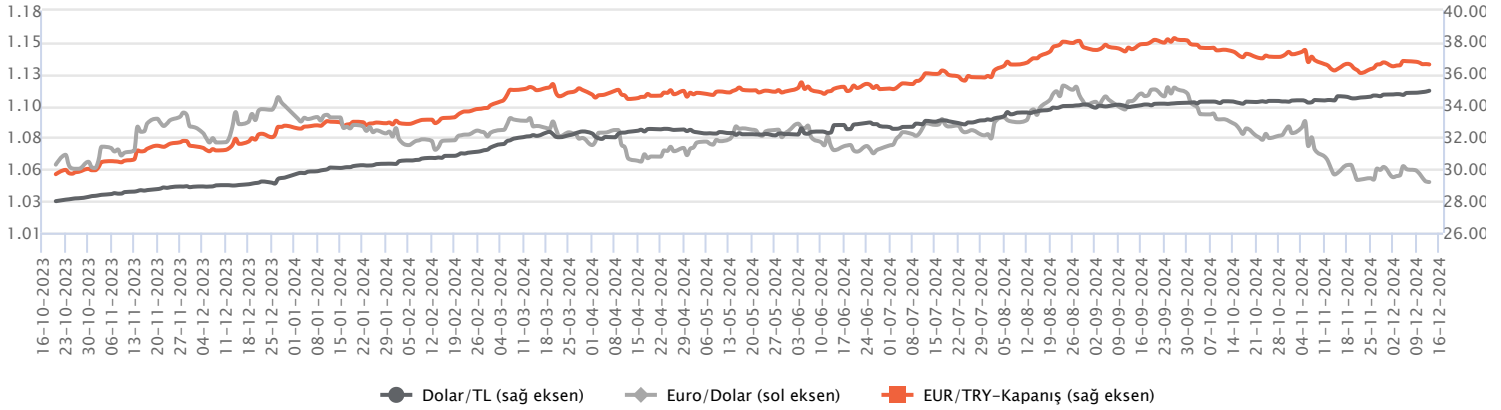
Makroekonomik Veriler*	Dönem	Cari (%)	2024T
Büyüme	3Ç24	2,1%	3%
Enflasyon (TÜFE)	Kasım	47,09%	45,0%
Bütçe Dengesi Mlr TL	Ekim	-2,033	-2,105
Cari Denge Mlr \$	Ekim	-7,7	-10,0

*Veriler geçmiş 12 aylık dönemi kapsamaktadır.

Dolar/TL

Yurt içerisinde cari işlemler dengesi ekim ayında 1,88 milyar dolar fazla verdi. Böylece Ocak – Ekim 2024 dönemi kümülatif cari işlemler açığı 3,3 milyar dolara geriledi. ABD tarafında üretici enflasyonu kasım ayında aylık yüzde 0,4 ile beklentilerin üzerinde artarken, yıllık artış yüzde 3,0 olarak gerçekleşti. Çekirdek tarafta ise aylık yüzde 0,2 ve yıllık yüzde 3,4 düzeyinde artış kaydedildi. Diğer taraftan ABD’de işsizlik maaşı başvuruları geçen hafta 242 bin ile beklentilerin üzerinde gerçekleşti. Verilerin fiyatlamalara etkisi olmadı. Kurda yataya yakın hafif yükseliş eğiliminde seyirler devam etmekte olup, açıklanan verilerin ve haber akışlarının fiyatlamalara etkisi çok sınırlı kalmakta. Bugün veri akışının sakin olduğu bir gündeyiz. Dolar/TL, bu sabah saat 08:10 itibariyle 34,94’lü seviyelerde hafif yükseliş eğiliminde hareket etmekte.

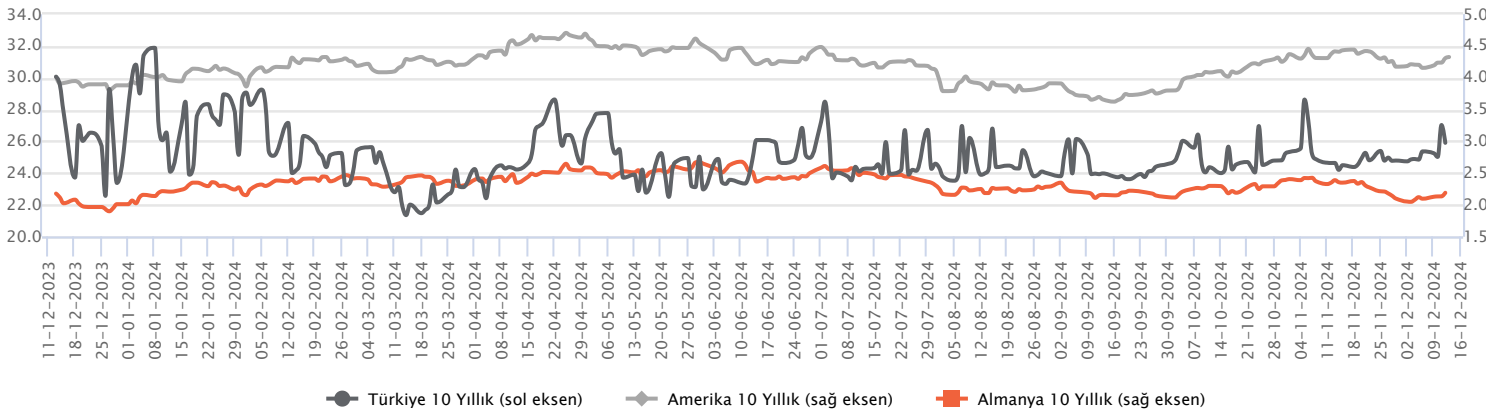
Günlük Veriler / Kurlar	Kapanış	Günlük Değ. (%)	Yılbaşı Değ. (%)
USD/TRY	34.8925	0.08	18.39
EUR/TRY	36.6287	0.02	11.87
Euro/Dolar	1.0467	-0.24	-5.20
Sterlin/Dolar	1.2669	-0.61	-0.49
Dolar/Yen	152.6665	0.05	8.29



Faizler

10 yıllık uzun vadeli hazine tahvil faizi 9 baz puan artışla yüzde 30,55’e, 2 yıllık kısa vadeli hazine tahvil faizi 9 baz puan düşüş ile 43,44 seviyesinden günü tamamladılar. ECB dün yapılan toplantıda beklentilere paralel faiz oranını 25 baz puan indirdi. İçeride ise cari fazla beklentilerin üstünde 1,88 milyar dolar olarak gerçekleşti. TCMB 6 Aralık haftası menkul kıymet istatistiklerinde yurtdışı yerleşiklerin tahvil piyasasında 102,3 Milyon Dolar satım gerçekleştirdiği görüldü, yılbaşından itibaren portföy girişi 16.326 Milyar dolar. Tahvil tarafında gözler 26 Aralık TCMB toplantısına odaklanmış durumda. Bankanın aralık ayında sınırlı ve ölçülü faiz indirimine gidebileceğini değerlendiriyoruz.

Günlük Veriler / Faizler	Kapanış	Günlük Değ.	Yılbaşı Değ.
TCMB AOFM	50.00	0.00 bp	7.50 bp
Türkiye 2 Yıllık	43.44	-0.09 bp	3.76 bp
Amerika 2 Yıllık	4.20	0.01 bp	-0.05 bp
Almanya 2 Yıllık	1.99	0.04 bp	-0.41 bp
Türkiye 10 yıllık	30.55	0.09 bp	3.80 bp
Amerika 10 Yıllık	4.33	0.02 bp	0.45 bp
Almanya 10 Yıllık	2.19	0.06 bp	0.18 bp



AKBANK /AKBNK 12.12.2024 09:05:17

Serra Sabancı'nın yatırımcısı olduğu Herakles Serbest Özel Fon'un mülkiyetindeki 47.404.570 TL nominal değerli Akbank payları beheri 61,75 TL fiyatla kurumsal yatırımcılara özel emir yöntemiyle satılmıştır. (NÖTR)

PEGASUS / PGSUS 12.12.2024 19:31:51

Yönetim Kurulu tarafından 2012 Airbus Siparişi kapsamında 2025 yıl sonuna kadar teslim konuları 9 adet Airbus A321neo uçağın finansmanının finansal kiralama yöntemiyle sağlanmasına karar verilmiştir. (NÖTR)

AGESA HAYAT VE EMEKLİLİK / AGESA 12.12.2024 18:47:58

Şirketin toplam prim üretimi kasım ayında bir önceki aya göre %3 azalışla 1,3 milyar TL'ye gerilemiştir. Ocak-Kasım döneminde ise yıllık %95 yükselişle 12,9 milyar TL olmuştur. (NÖTR)

BİM BİRLEŞİK MAĞAZALAR / BIMAS 12.12.2024 10:03:45

Başlatılan pay geri alım işlemleri neticesinde, 24.10.2024 – 11.12.2024 tarihleri arasında ortalama 488,11 TL hisse fiyatından 2.000.000 adet hisse alım işlemi gerçekleştirilmiştir ve pay geri alım programı tamamlanmıştır. Şirketin geçmiş yıllarda başlattığı pay geri alım programlarından elde edilen hisselerle birlikte sahip olduğu BIMAS payları 12.200.000 adede ulaşmıştır ve bu payların Şirket sermayesine oranı %2,01 olmuştur. (NÖTR)

Borsa İstanbul'da yabancı yatırımcılar kasım ayında

nettle 116 milyon dolarlık alış yaparken yılbaşından bu yana toplam satım 3.020 milyon dolar seviyesine ulaştı. Kasım ayında en fazla alınan hisseler Yapı ve Kredi Bankası, Akbank, Astor Enerji, Enka İnşaat ve Garanti Bankası olurken, Pegasus, Tüpraş, Migros, Anadolu Efes ve Türk Hava Yolları en fazla net satım yapılan hisseler oldu.

TEKFEN HOLDİNG / TKFEN 12.12.2024 23:02:23

Pay geri alım kapsamında 76,00-76,30 TL (ağırlıklı ortalama 76,16) fiyatından toplam 100.000 TL nominal değerli TKFEN payları geri alınmıştır. Gerçekleştirilen işlem sonucunda geri alınan payların nominal değeri 9.703.809 TL'ye ulaşmış olup, Şirket sermayesine oranı %2,6227'dir. (SINIRLI POZİTİF)

LOKMAN HEKİM / LKMNH 12.12.2024 18:24:31

Pay geri alım kapsamında 17,89 TL - 17,91 TL fiyat aralığından 22.000 adet alış işlemi gerçekleştirilmiştir. Geri alım programı çerçevesinde gerçekleştirilen işlemle birlikte şirket sermayesindeki payları %2,70'e ulaşmıştır. (SINIRLI POZİTİF)

SEYİTLER KİMYA / SEYKM 12.12.2024 20:34:44

Şirket 200.000.000 TL olan çıkarılmış sermayesinin mevcut ortakların rüçhan haklarının kısıtlanarak nakden, tamamen ve her türlü muvazaadan arı olmak üzere toplam satış hasılatı 200.000.000 TL olacak şekilde, pay satış fiyatına göre hesaplanacak toplam nominal sermaye tutarı kadar artırılmasına, sermaye artırımı nedeniyle ihraç edilecek, satış hasılatı tutarı 200.000.000 TL'ye karşılık gelecek adette ve nominal sermaye tutarındaki payların halka arz edilmeksizin tahsisli olarak Hedef Girişim Sermayesi Yatırım Ortaklığı ve Namık Kemal Gökalp'e Borsa İstanbul pay piyasasında toptan satış işlemi yolu ile satılmasına karar vermiştir.

*Kamuyu Aydınlatma Platformu'na 13.12.2024 saat 08:39'a kadar gelen haberleri kapsamaktadır.

Haftalık Piyasa Takvimi 09 - 13 Aralık

Tarih	Saat	Ülke	Veri	Önem	Dönem	Beklenti	Önceki
09 Aralık Pazartesi	02:50	Japonya	Cari İşlemler Dengesi	■	Ekim		1,717 mlr ¥
	02:50	Japonya	GSYİH - Çeyreksele (Yıllıklandırılmış)	■	3.Çeyrek		0,90%
	04:30	Çin	TÜFE (Aylık/Yıllık)	■	Kasım		-0,30%/0,30%
	04:30	Çin	ÜFE (Yıllık)	■	Kasım		-2,90%
	12:30	Euro B.	Sentix Yatırımcı Güven Endeksi	■	Aralık		-12,80
	18:00	ABD	Toptan Stoklar (Aylık)	■	Ekim		0,20%
10 Aralık Salı	06:00	Çin	Dış Ticaret Dengesi	■	Kasım		95,72 mlr \$
	10:00	Almanya	TÜFE (Aylık/Yıllık)	■	Kasım		-0,20%/2,20%
	10:00	Türkiye	Sanayi Üretim Endeksi (Aylık/Yıllık)	■	Ekim		1,60%/-2,40%
	10:00	Türkiye	İşsizlik Oranı	■	Ekim		8,60%
11 Aralık Çarşamba	02:50	Japonya	ÜFE (Aylık/Yıllık)	■	Kasım	0,20%/3,40%	0,20%/3,40%
	10:00	Türkiye	Perakende Satışlar (Aylık/Yıllık)	■	Ekim		2,30%/15,90%
	16:30	ABD	Çekirdek TÜFE (Aylık/Yıllık)	■	Kasım	0,30%/3,30%	0,30%/3,30%
	16:30	ABD	TÜFE (Aylık/Yıllık)	■	Kasım	0,30%/2,70%	0,20%/2,60%
	22:00	ABD	Federal Bütçe Dengesi	■	Kasım		-257,0 mlr \$
12 Aralık Perşembe	10:00	Türkiye	Cari İşlemler Dengesi	■	Ekim	0,9 mlr \$	2,99 mlr \$
	16:15	Euro B.	Avrupa Merkez Bankası (ECB) Faiz Kararı	■	Aralık	3,15%	3,40%
	16:30	ABD	Haftalık İşsizlik Maaşı Başvuruları	■	Aralık	221 Bin	224 Bin
	16:30	ABD	Çekirdek ÜFE (Aylık/Yıllık)	■	Kasım	0,30%/3,30%	0,30%/3,10%
	16:30	ABD	ÜFE (Aylık/Yıllık)	■	Kasım	0,30%/2,50%	0,20%/2,40%
	16:45	Euro B.	ECB Başkanı C. Lagarde'nin Konuşması	■	Aralık		
13 Aralık Cuma	03:01	İngiltere	GFK Tüketici Güven Endeksi	■	Aralık		-18,00
	07:30	Japonya	Sanayi Üretim Endeksi (Aylık)	■	Ekim		3,00%
	07:30	Japonya	Kapasite Kullanım Oranı	■	Ekim		4,40%
	10:00	İngiltere	GSYİH (Aylık)	■	Ekim		-0,10%
	10:00	İngiltere	Sanayi Üretim Endeksi (Aylık/Yıllık)	■	Ekim		-0,50%/-1,80%
	10:00	Almanya	Dış Ticaret Dengesi	■	Ekim	15,7 mlr €	17,0 mlr €
	10:00	Almanya	Sanayi Üretim Endeksi (Yıllık)	■	Ekim		4,62%
13:00	Euro B.	Sanayi Üretim Endeksi (Aylık/Yıllık)	■	Ekim	-0,20%/-2,00%	-2,00%/-2,80%	

Takvim açıklanacak tüm verileri **kapsamamaktadır**. Tahminler Araştırma, Bloomberg, Tradingeconomics.com, Investing.com, Econodiy.com kaynaklarından alınmıştır.

Genel Müdürlük

Esentepe Mh. Ecza Sk. Safter Han İş Merkezi No:6 Şişli/İstanbul – (0212) 286 30 00

Beylikdüzü

Hayrettin Paşa Mah. 1993 Sokak No:22 Ferah Residence Daire A1 Esenyurt – (0212) 270 26 43

Erenköy

Bağdat Caddesi Beyaz Apt. No: 339 D:5 Erenköy – (0216) 301 10 45

Levent

Nispetiye Mah. Aydar Cad Metro İş Merkezi No. 10 İç Kapı No: 1 Beşiktaş – (0212) 286 30 00

Suadiye

Suadiye Mah. Öncü Sokak Büyük Hanlı Konutları B1 Blok K:8 D:22 Kadıköy – (0216) 350 01 43

Ankara

Tunalı Hilmi Cad. 60/12 Kavaklıdere – (0312) 426 16 61

Bursa

Çekirge Mah. Çekirge Cad. Gökçen Apt. Blok 97/1 C Osmangazi – (0224) 233 43 37

Malatya

Sancaktar Mah. Aslantepo Cad. Canbaylar Plaza No. 93/9 Battalgazi – (0422) 377 90 00

Adana

Çınarlı Mah. 61027 SK. Sunar Nuri Çomu İş Merkezi Sitesi A Blok No:18 İç Kapı No:124 Seyhan – (0322) 355 31 45

Aydın

Güzelhisar Mahallesi Albay Şefik Caddesi No:4 Ronessans Plaza İç Kapı No:17 Efeler/AYDIN – (0256) 218 22 95

Denizli

Sırapapılar Mahallesi 1585 Sokak Kaygün İş Merkezi No:3 İç Kapı No:13 Merkezefendi – (0258) 295 08 99

Eskişehir

Akarcabaşı Mah. Atatürk Bul. Yağmur Apt. No : 87A Odunpazarı – (0222) 211 20 45

İzmir

Çınarlı Mah. Ozan Abay Cad. Egeperla No: 10 / 201 Konak / İzmir – (0234) 270 44 67

İzmit

Karabaş Mah. Ankara Karayolu Cad. No: 65/3 Kocaeli – (0262) 999 68 97

Kapalıçarşı

Molla Fenari Mah. Kürkçüler Çarşısı Sk. No:25 İç Kapı No:1 Fatih / İstanbul – (0212) 513 40 01

Mersin

Güvenevler Mah. 1928 Sk. İkinci Global İş Merkezi No:5 İç Kapı No:6 Yenişehir/MERSİN – (0324) 241 33 15

Niğde

Aşağı Kayabaşı Mah. Dr. Sami Yağız Cad. Kültür Plaza No:32 Kat:1/4 Niğde – (0388) 214 19 35

**YASAL UYARI**

Bu rapor, bir veya daha fazla sermaye piyasası aracı veya bunları ihraç eden ortaklıklar ve kuruluşlar ile piyasa eğilimleri hakkında, belirli bir kişiye veya mali durumları, risk ve getiri tercihleri benzer nitelikteki bir gruba yönelik olmamak kaydıyla, Marbaş Menkul Değerler A.Ş. müşterilerine ve/veya dağıtım kanallarına yönelik olarak Marbaş Menkul Değerler A.Ş.'nin anlaşmalı olduğu dışarıdan hizmet sağlayıcı kuruluş tarafından hazırlanmıştır. Burada yer alan yatırım bilgi, yorum ve tavsiyeleri yatırım danışmanlığı kapsamında değildir. Yatırım danışmanlığı hizmeti, yetkili kuruluşlar tarafından kişilerin risk ve getiri tercihleri dikkate alınarak kişiye özel sunulmaktadır. Burada yer alan yorum ve tavsiyeler ise genel niteliktedir. Bu tavsiyeler mali durumunuz ile risk ve getiri tercihlerinize uygun olmayabilir. Bu nedenle, sadece burada yer alan bilgilere dayanarak yatırım kararı verilmesi beklentilerinize uygun sonuçlar doğurmayabilir. Bu rapor ve yorumlardaki yazılar, bilgiler ve grafikler, ulaşılabilen ilk kaynaklardan iyi niyetle ve doğruluğu, geçerliliği, etkinliği velhasıl her ne şekil, suret ve nam altında olursa olsun herhangi bir karara dayanak oluşturması hususunda herhangi bir teminat, garanti oluşturmadan, yalnızca bilgi edinilmesi amacıyla derlenmiştir. İş bu raporlardaki yorumlardan; eksik bilgi ve/veya güncellenme gibi konularda ortaya çıkabilecek zararlardan Marbaş Menkul Değerler A.Ş. ve çalışanları sorumlu değildir. Marbaş Menkul Değerler A.Ş. her an, hiçbir şekil ve surette ön ihbara ve/veya ihtara gerek kalmaksızın söz konusu bilgileri, tavsiyeleri değiştirebilir ve/veya ortadan kaldırabilir. Genel anlamda bilgi vermek amacıyla hazırlanmış olan iş bu rapor ve yorumlar, kapsamı bilgiler, tavsiyeler hiçbir şekil ve surette Marbaş Menkul Değerler A.Ş.'nin herhangi bir taahhüdünü tazammum etmediğinden, bu bilgilere istinaden her türlü özel ve/veya tüzel kişiler tarafından alınacak kararlar, varılacak sonuçlar, gerçekleştirilecek işlemler ve oluşabilecek her türlü riskler bizatihi bu kişilere ait ve raci olacaktır. Hiçbir şekil ve surette ve her ne nam altında olursa olsun, her türlü gerçek ve/veya tüzel kişinin, gerek doğrudan gerek dolayısı ile ve bu sebeplerle uğrayabileceği her türlü doğrudan ve/veya dolayısıyla oluşacak maddi ve manevi zarar, kar mahrumiyeti, velhasıl her ne nam altında olursa olsun uğrayabileceği zararlardan hiçbir şekil ve surette Marbaş Menkul Değerler A.Ş. ve çalışanları sorumlu tutulamayacak ve hiçbir şekil ve surette her ne nam altında olursa olsun Marbaş Yatırım Menkul Değerler A.Ş. çalışanlarından talente bulunulmayacaktır.