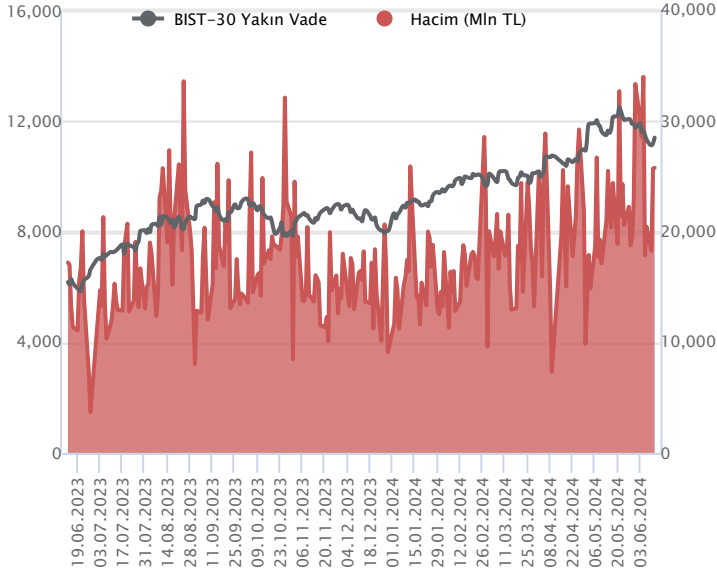


Sözleşme Kodu	Vade Ayı	Uzlaşma Fiyatı	Önceki Uzlaşma Fiyatı	Değişim	Değişim Puan	Gün İçi Yüksek	Gün İçi Düşük	İşlem Miktarı	İşlem Hacim	Açık Pozisyon	Açık Pozisyon Değişimi	Vadeye Kalan Gün Sayısı	Takasbank Başlangıç Teminatı %
ENDEKS KONTRATLARI													
F_XU0300624	28.06.2024	11,413.25	11,226.50	1.66 %	186.75	11,455.25	11,171.50	227,437.00	25,774,950,850.00	293,792.00	-8,625.00	16	12
F_XU0300824	29.08.2024	12,236.25	12,028.00	1.73 %	208.25	12,274.75	11,992.00	25,032.00	3,030,285,602.50	47,853.00	14,664.00	78	12

BIST 30 Yakın Vadeli Kontratı



Haziran vadeli endeks sözleşmesi 11.171,50 – 11.455,25 seviyeleri arasında hareket ederek günü %1,66 oranında yükselişle 11.413,25 uzlaşma fiyatından tamamladı. Mayıs ayının ikinci yarısından itibaren satıcı bir seyrin öne çıktığı sözleşmede son iki gündür toparlanma çabasının etkili olduğu bir fiyatlama takip ediliyor. Sözleşmede akşam seans kapanışı da 11.403,50 puandan gerçekleşti. ABD borsaları günü genel olarak yükselişlerle tamamlarken, ABD vadelilerinde bu sabah karışık bir seyrin etkili oluyor. Asya piyasalarında karışık bir görünüm hâkim. Avrupa vadeliileri ve CFD endeksleri hafif satıcı açılışlara işaret ediyor. Haziran vadeli sözleşmesinin güne yatay bir başlangıç yapmasını bekliyoruz.

Son günlerde 11.100 bölgesinden gelen alımlarla toparlanma eğiliminin gözlemlendiği sözleşmede 50 günlük üssel ortalamayı (11.482) kısa vadeli ilk güçlü direnç noktası olarak takip ediyoruz. Ortalama üzerinde tutunma sağlanabilirse yukarı yönlü seyrin etkisini sürdürebileceği sözleşmede 11.560 – 11.640 ve 11.750 seviyeleri direnç konumunda bulunmaktadır. 50 günlük ortalama üzerinde tutunmanın sağlanamaması ve yeniden satışların gözlenmesi durumunda ise 11.350 – 11.300 aralığı kısa vadeli ilk destek bölgesidir. 11.300 seviyesi altına sarkmalarda 11.230 – 11.170 ve 11.100 seviyelerine doğru geri çekilmeler gündeme gelebilir.

Endeks - 30 Yakın Vade Aracı Kurum Dağılımı Günlük Değişim					
Long			Short		
Kurum	Net Lot	Pay (%)	Kurum	Net Lot	Pay (%)
Garanti BBVA	10.649	52	Bank of America	4.720	23
İnfo Yatırım	2.426	12	Deniz Yatırım	3.052	15
Meksa Yatırım	2.142	10	QNB Finans Yatırım	2.537	12
Teb Yatırım	1.399	7	Tacirler Yatırım	2.204	11
Yapı Kredi Yatırım	1.225	6	Gedik Yatırım	1.584	8
Diğer	2.812	14	Diğer	6.556	32
İlk 5 Kurum Alım Ağırlıklı					

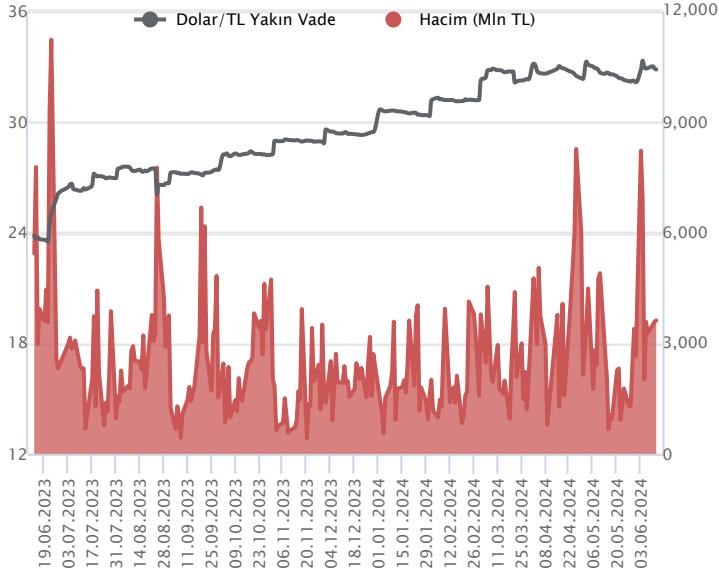
Endeks - 30 Yakın Vade Aracı Kurum Dağılımı Tüm Vade					
Long			Short		
Kurum	Net Lot	Pay (%)	Kurum	Net Lot	Pay (%)
Yapı Kredi Yatırım	57.831	42	Bank of America	59.810	44
Garanti BBVA	16.821	12	İş Yatırım	29.560	22
Ziraat Yatırım	14.068	10	HSBC Yatırım	27.252	20
Halk Yatırım	9.654	7	Ak Yatırım	9.663	7
Yatırım Finansman	5.092	4	Teb Yatırım	4.843	4
Diğer	33.171	24	Diğer	5.509	4
İlk 5 Kurum Satım Ağırlıklı					



Fiyat (%)	Açık Pozisyon (%)	Yorum
Artış	Artış	Yükselişin devamlılığı için sinyal olarak kabul edilebilir.
Artış	Azalış	Yükselişin desteklenmediğini gösterir.
Azalış	Artış	Düşüşlerin devamlılığı için sinyal olarak kabul edilebilir.
Azalış	Azalış	Düşüşlerin desteklenmediğini gösterir.

Sözleşme Kodu	Vade Ayı	Uzlaşma Fiyatı	Önceki Uzlaşma Fiyatı	Değişim	Değişim Puan	Gün İçi Yüksek	Gün İçi Düşük	İşlem Miktarı	İşlem Hacim	Açık Pozisyon	Açık Pozisyon Değişimi	Vadeye Kalan Gün Sayısı	Takasbank Başlangıç Teminatı %
DÖVİZ KONTRATLARI													
F_EURTRY0624	28.06.2024	35.6191	35.3873	0.66 %	0.23	35.6660	35.3665	84	2,989,730	1,585	-76	16	12
F_EURTRY0724	31.07.2024	37.0197	36.9095	0.30 %	0.11	37.0393	37.0000	4	148,079	1,040	4	49	12
F_EURUSD0624	28.06.2024	1.0864	1.0743	1.13 %	0.01	1.0868	1.0753	2,319	81,087,952	22,140	-739	16	3
F_EURUSD0724	31.07.2024	1.0873	1.0757	1.08 %	0.01	1.0877	1.0767	349	12,245,434	846	-44	49	3
F_USDTRY0624	28.06.2024	32.8507	32.9133	-0.19 %	-0.06	32.9500	32.8112	109,981	3,618,033,571	830,006	-44,162	16	13
F_USDTRY0724	31.07.2024	34.0063	34.0595	-0.16 %	-0.05	34.1201	33.9784	52,513	1,789,663,179	632,451	19,050	49	13

Dolar/TL Yakın Vadeli Kontratı



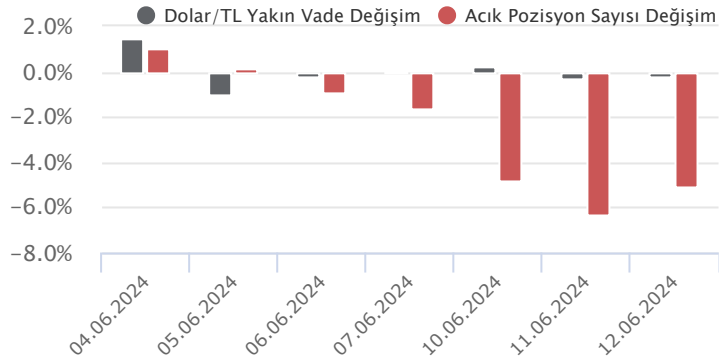
Haziran vadeli Dolar/TL sözleşmesi dün 32,8112 ile 32,9500 seviyeleri arasında dalgalanarak günü yüzde 0,19'luk düşüşle 32,8507 uzlaşma fiyatından tamamladı. ABD'de Mayıs ayı enflasyonu değişim göstermeyerek beklentilerin altında kalırken, yıllık enflasyon ise yüzde 3,4'den yüzde 3,3'e geriledi. Çekirdek enflasyonda artış da aylık yüzde 0,2 ve yıllık yüzde 3,4 ile beklentilerin altında kaldı. ABD Merkez Bankası (Fed), politika faizini beklentiler dahilinde yüzde 5,25 – 5,50 aralığında sabit bıraktı. Ekonomik projeksiyonlarda bu yıl için faiz indirimi 75 baz puandan 25 baz puana indirilirken, 2025 için 75 baz puandan 100 baz puana revize edildi. Fed Başkanı J. Powell, son açıklanan enflasyon verilerini "ilerleme" olarak gördüklerini ancak para politikasını gevşetmeye başlamayı gerektirecek kadar güvene sahip olmadıklarını bildirdi. Açıklanan verilerin kur fiyatlamasına etkisi sınırlı kaldı. Dolar/TL spot kuru, bu sabah saat 08:20 itibariyle 32,31'li seviyelerde yatay seyrine devam ediyor. Dolar endeksi ise 104,83 civarında bulunuyor.

Dolar/TL Yakın Vade Aracı Kurum Dağılımı Günlük Değişim					
Long			Short		
Kurum	Net Lot	Pay (%)	Kurum	Net Lot	Pay (%)
İş Yatırım	19.140	34	Akbank	25.669	45
Bank of America	13.726	24	Ak Yatırım	20.035	35
Destek Yatırım	10.000	18	Oyak Yatırım	5.125	9
Yatırım Finansman	5.048	9	Deniz Yatırım	1.421	3
Yapı Kredi Yatırım	3.219	6	Odea Bank	1.412	3
Diğer	5.481	10	Diğer	2.952	5

İlk 5 Kurum Satım Ağırlıklı

Dolar/TL Yakın Vade Aracı Kurum Dağılımı Tüm Vade					
Long			Short		
Kurum	Net Lot	Pay (%)	Kurum	Net Lot	Pay (%)
Akbank	121.060	18	İş Yatırım	369.837	54
Ak Yatırım	119.379	18	Yapı ve Kredi	163.706	24
Finansbank	105.776	16	Bank of America	42.282	6
Yapı Kredi Yatırım	54.174	8	Garanti BBVA	32.661	5
Teb Yatırım	44.788	7	Destek Yatırım	30.000	5
Diğer	228.182	34	Diğer	34.873	5

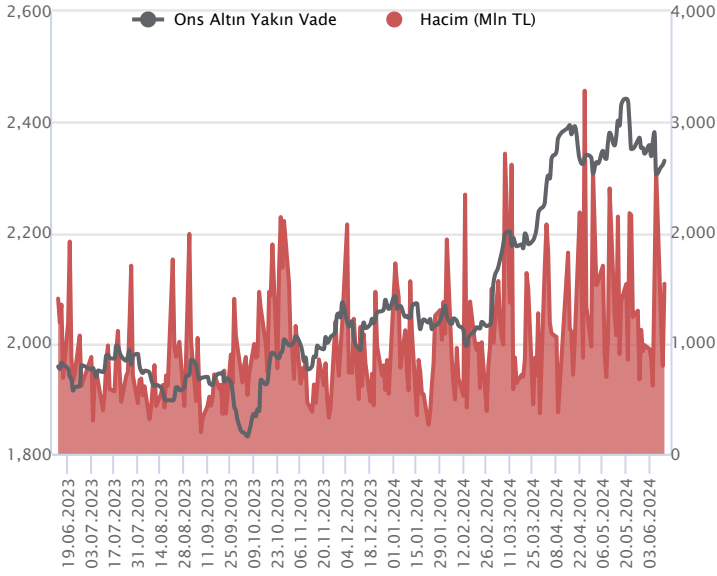
İlk 5 Kurum Satım Ağırlıklı



Fiyat (%)	Açık Pozisyon (%)	Yorum
Artış	Artış	Yükselişin devamlılığı için sinyal olarak kabul edilebilir.
Artış	Azalış	Yükselişin desteklenmediğini gösterir.
Azalış	Artış	Düşüşlerin devamlılığı için sinyal olarak kabul edilebilir.
Azalış	Azalış	Düşüşlerin desteklenmediğini gösterir.

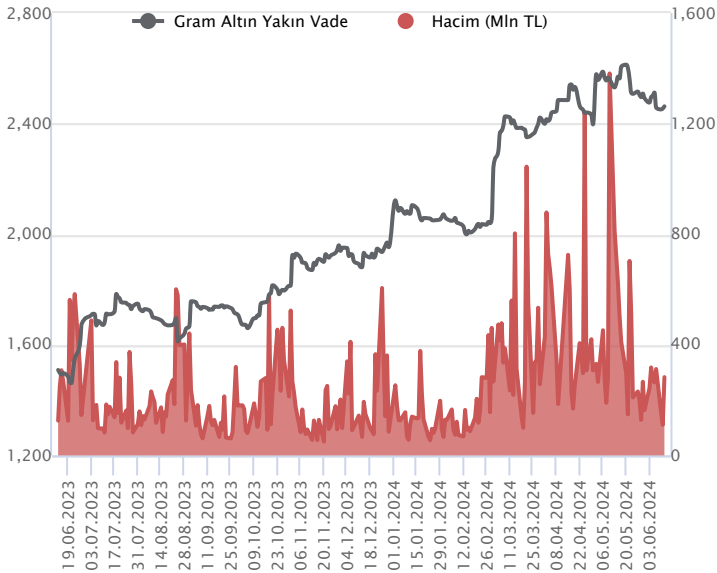
Sözleşme Kodu	Vade Ayı	Uzlaşma Fiyatı	Önceki Uzlaşma Fiyatı	Değişim	Değişim Puanı	Gün İçi Yüksek	Gün İçi Düşük	İşlem Miktarı	İşlem Hacim	Açık Pozisyon	Açık Pozisyon Değişimi	Vadeye Kalan Gün Sayısı	Takasbank Başlangıç Teminatı %
ALTIN KONTRATLARI													
F_XAUTRYM0624	28.06.2024	2,466.030	2,454.630	0.46 %	11.40	2,482.520	2,450.990	114,949	283,106,979	908,182	-36,830	16	12
F_XAUTRYM0824	29.08.2024	2,660.680	2,645.410	0.58 %	15.27	2,678.010	2,640.200	36,699	97,536,292	98,521	-1,934	78	12
F_XAUUSD0624	28.06.2024	2,336.350	2,322.600	0.59 %	13.75	2,349.950	2,319.150	20,382	1,537,393,432	86,612	278	16	6
F_XAUUSD0824	29.08.2024	2,361.500	2,347.800	0.58 %	13.70	2,375.250	2,344.150	6,740	513,935,232	9,600	2,101	78	6

ONS ALTIN Yakın Vadeli Kontratı



Haziran vadeli ons altın sözleşmesi dün 2319,15-2349,95\$ arasında seyrederken, günü yüzde 0,59 yükselişle 2336,35\$ uzlaşma fiyatından tamamladı. Spot piyasada saat 08:00 itibariyle ons altın 2310\$ seviyesinde izleniyor. Küresel piyasaların gündeminde Fed'in faiz kararı vardı. Fed beklentiler doğrultusunda faizleri sabit bıraktı. Yayınlanan ekonomik projeksiyonlarda, noktasal grafiklerde faiz indirim beklentisi üçten biri revize edildi. Fed başkanı Powell, enflasyonun hala hedeften uzakta olduğunu, faiz indirim konusunda temkinli davranacaklarını söyledi. Bundan sonraki süreç içinde verilere bağlı kalarak, para politikasını şekillendireceklerini yinelemiş oldu. Sözleşme için mevcut stratejimizi korumaya devam ediyoruz. Bugün içinde 2310-2330\$ arasını nötr olarak izliyoruz. Yukarıda 2330\$ direnç noktası olarak görülmektedir. Bu direncin üzerinde kapanışlarda 2306\$ stop seviyesi belirlenerek 2376\$ seviyesi izlenebilir. Geri çekilmelerde 2310\$ destek noktası olarak takip ediliyor. Bu destek altında 2333\$ stop seviyesi olmak koşuluyla 2263\$ seviyesi değerlendirilebilir. Bugün için ABD'de ÜFE ve haftalık işsizlik maaşı başvuruları izlenecek. Sözleşmede olası oynaklığa karşı yatırımcıların aktif bir kar al/zarar durdur seviyesi belirleyerek hareket etmeleri daha sağlıklı olabilir.

GRAM ALTIN Yakın Vadeli Kontratı

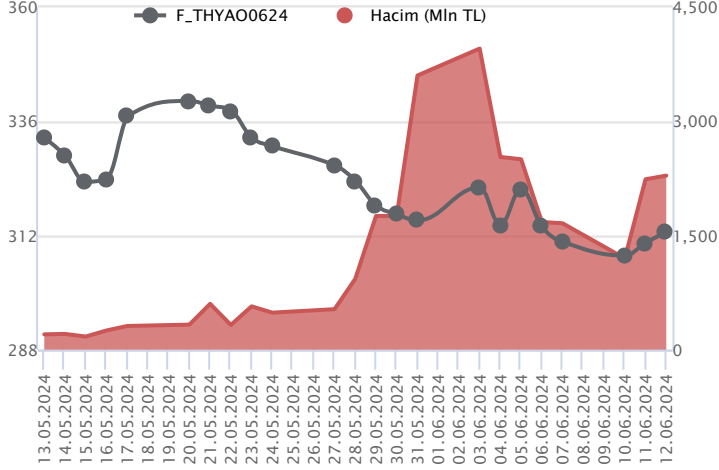


Haziran vadeli gram altın sözleşmesi dün 2450,99-2482,52 TL arasında dalgalanarak, günü yüzde 0,46 yükselişle 2466,03 TL uzlaşma fiyatından tamamladı. Spot piyasada saat 08:00 itibariyle gram altın 2400TL işlem görüyor. Hazine ve Maliye Bakanı Mehmet Şimşek'in bu ay sonunda yapılacak Mali Eylem Görev Gücü (FATF) toplantısına katılmak için Singapur'a gideceği belirtildi. Avrupa Merkez Bankası (ECB) üyelerinden Guindos konuşmasında, ihtiyatlı ve oldukça yavaş hareket etmek gerektiğini, ECB'nin faizler konusunda hala kısıtlayıcı bölgede olduğunu söyledi. ABD'de dün mayıs ayı enflasyonu açıklandı. Verinin aylık bazda yüzde 0 ve yıllık bazda yüzde 3,3 olarak açıklandığı görülürken, beklentilere paralel gerçekleşmiş oldu. Fed, piyasaların beklentisini karşıladı. Faizlere dokunmadı. Bu yıl için bir faiz indirim sinyali gelirken, Fed Başkanı Powell bir süre daha temkinli duruşlarını korumaya devam edeceklerini belirtti. Bugün yurt içinde önemli bir veri akışı bulunmamaktadır. ABD'de mayıs ayı ÜFE ve haftalık olarak açıklanan işsizlik maaşı başvuruları takip edilecek. Sözleşmede olası oynaklığa karşı yatırımcıların aktif bir kar al/zarar durdur seviyesi belirleyerek hareket etmeleri daha sağlıklı olabilir.

Sözleşme	Vade Ayı	Son Uzlaşma	Önceki Uzlaşma	Değişim %	Günün Düşüşü	Günün Yüksekliği	İşlem Adedi	İşlem Hacmi
PAY VADELİ SÖZLEŞMELERİNDE EN FAZLA İŞLEM GÖRENLER								
F_THYAO0624	28.06.2024	313.650	310.210	1.1 %	308.110	314.750	73,384	2,288,170,229
F_AKBNK0624	28.06.2024	64.090	62.100	3.2 %	61.450	64.460	276,959	1,757,769,696
F_PGSUS0624N1	28.06.2024	232.590	215.150	8.1 %	213.030	234.070	15,693	1,723,637,298

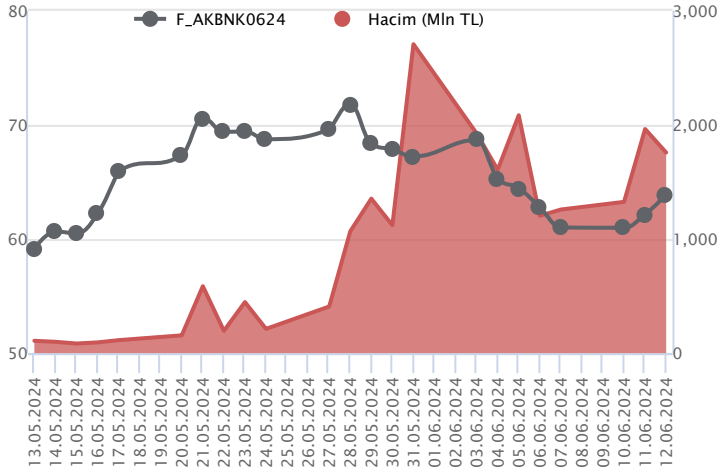
Pay vadeli sözleşmeleri, düşük teminatlarla yüksek tutarlı pozisyonlar almayı mümkün kılar. Pay vadeli sözleşmeleri ile ilgili daha detaylı bilgi almak için Marbaş Menkul Değerler A.Ş. ile iletişime geçebilirsiniz.

F_THYAO0624 Vadeli Kontratı



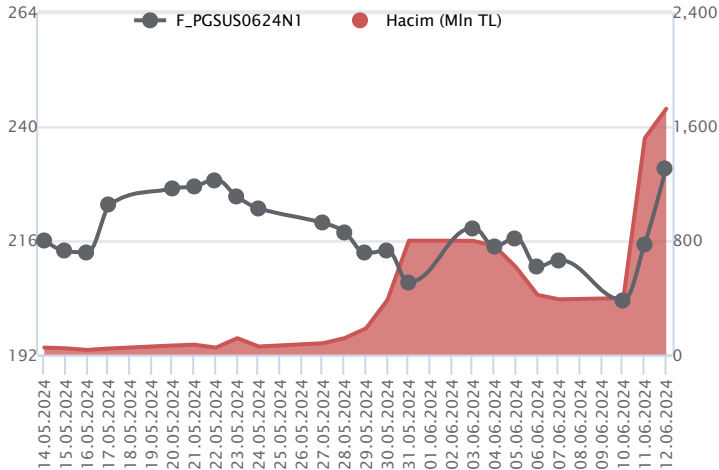
Haziran vadeli THYAO pay sözleşmesi 308,11 – 314,75 TL aralığında hareket ederek günü %1,1 oranında yükselişle 313,65 TL uzlaşma fiyatından tamamladı. Son günlerde havacılık sektöründe yükselişlerin güç kazandığı görülürken, THYAO cephesinde toparlanmanın sınırlı kaldığı bir fiyatlama takip ediliyor. Haziran vadeli THYAO sözleşmesinde 314,80 ve 316,00 seviyeleri kısa vadeli direnç noktaları olarak izlenecektir. 316,00 üzerindeki tutunmalarda 317,80 – 319,50 ve 50 günlük üssel ortalama (320,60) direnç konumunda bulunmaktadır. Haziran ayının ilk haftasında güçlü bir direnç olarak çalışan 50 günlük ortalama üzerinde tutunma sağlanabilirse yükselişler güç kazanabilir. Sözleşmede yeniden satışların yaşanması halinde ise 312,30 seviyesi ile 311,00 – 310,00 aralığı kısa vadeli destek noktalarıdır. 310,00 TL altına sarkmalarda 308,00 – 306,90 – 305,00 ve 303,50 seviyelerine doğru geri çekilmeler gündeme gelebilir.

F_AKBNK0624 Vadeli Kontratı



Bankacılık endeksi %1,25'lik kazançla günü tamamlarken, Haziran vadeli AKBNK sözleşmesi 61,45 TL ve 64,46 TL seviyeleri arasında dalgalanarak günü 64,09 TL uzlaşma fiyatından %3,2'lik kazançla tamamladı. 50 günlük ortalamanın bulunduğu bölgeden gelen alımların gücünü koruduğu sözleşmede 64,00 TL üzerinde yaşanacak kapanışlar momentumun güç kazanmasında etkili olacaktır. Bu koşulun sağlanması halinde 64,46 TL ara direnci öne çıkarken, devamında 64,95 TL ve 65,58 TL söz konusu olacak diğer direnç seviyeleridir. Seans içi olası realizasyonlarda ise 5 günlük ortalamanın yer aldığı 63,00 TL önemini koruyor. Bu bölgenin altına fiyatlamamanın sarkması halinde 62,44 TL – 62,00 TL ve 61,45 TL ara desteği takip edilebilir. Son dönemde gerek sektör piyasada yaşanan volatilité nedeniyle alınacak pozisyonlarda temkinli olunması aktif bir stop-loss stratejisine bağlı kalınması faydalı olacaktır.

F_PGSUS0624N1 Vadeli Kontratı



Piyasada bayram öncesi yüksek volatilité öne çıkarken, Haziran vadeli PGSUS sözleşmesi 213,03 TL ve 234,07 TL seviyeleri arasında dalgalanarak 232,59 TL uzlaşma fiyatından %8,1'lik kazançla günü tamamladı. Alım iştahının dün itibari ile güç kazandığı sözleşmede 232,00 TL üzerinde tutunmayı pozitif değerlendirirken, bu bölgenin altına fiyatlamamanın sarkması halinde yaşanan sert yükseliş sonrası realizasyon hareketlerinin söz konusu olabileceği görüşündeyiz. Sözleşmede alım iştahının gücünü koruması halinde 234,00 TL ara direnci öne çıkarken, devamında 236,82 TL ve 238,42 TL direnç seviyeleri takip edilebilir. Realizasyon hareketlerinin yaşanması halinde 228,85 TL -226,55 TL ve 224,80 TL sırasıyla izlenecek desteklerdir. Piyasada yaşanan volatilité nedeniyle alınacak pozisyonlarda temkinli olunması aktif bir stop-loss stratejisine bağlı kalınması faydalı olacaktır.

Dayanak Varlıkların Teknik Gösterge Görünümleri

20 Gün Ortalama/Fiyat Kesişmesi (YUKARI)

TAVHL
EREGL
SOKM

20 Gün Ortalama/Fiyat Kesişmesi (AŞAĞI)

Güç Göstergeleri Olumlu

Bu şartları sağlayan dayanak varlık bulunmamaktadır.

RSI ve Momentum göstergelerine göre olumlu olanlar

50 Gün Ortalama/Fiyat Kesişmesi (YUKARI)

SAHOL
TKFEN

50 Gün Ortalama/Fiyat Kesişmesi (AŞAĞI)

MACD

SASA	GÜÇLÜ SAT
TKFEN	GÜÇLÜ SAT
AEFES	ZAYIF AL
KOZAA	ZAYIF AL
MGROS	ZAYIF SAT

Göstergeleri Dipte Olanlar

ASTOR
SASA
GUBRF
HEKTS
KONTR

CCI, RSI, Stochastics, Williams' %R, MFI ve DX göstergelerinin ortalaması en düşük olanlar

20/50 Gün Ortalama Kesişmesi (YUKARI)

Bu şartları sağlayan dayanak varlık bulunmamaktadır.

20/50 Gün Ortalama Kesişmesi (AŞAĞI)

VESTL
SISE

Para Girişi Olan Dayanak Varlıklar

	Kapanış	İşlem Hacmi (Mln TL)
XSD25	14,629.29	32,523.24287
THYAO	305.00	11,247.48459
TUPRS	164.00	6,117.50735
PGSUS	226.00	5,004.24163
KOZAL	21.16	2,483.93006

Para Çıkışı Olan Dayanak Varlıklar

	Kapanış	İşlem Hacmi (Mln TL)
YKBNK	32.88	3,782.63

Yüksek Hacimliler

	İşlem Hacmi (Mln TL)
XU030	68,359.85
X10XB	33,379.01
XSD25	32,523.24
XLBNK	14,978.53
THYAO	11,247.48


Dayanak Varlıkların Teknik Gösterge Konumları

Kod	5 Günlük H.O	10 Günlük H.O	20 Günlük H.O	50 Günlük H.O	RSI	StochS	MACD	CCI
AEFES	ALIM	ALIM	ALIM	ALIM	ALIM	SATIM	ALIM	ALIM
AKBNK	ALIM	SATIM	SATIM	ALIM	ALIM	SATIM	SATIM	ALIM
AKSEN	ALIM	ALIM	ALIM	ALIM	ALIM	SATIM	SATIM	ALIM
ALARK	SATIM	SATIM	SATIM	SATIM	SATIM	SATIM	SATIM	ALIM
ARCLK	SATIM	SATIM	SATIM	SATIM	SATIM	SATIM	SATIM	ALIM
ASELS	SATIM	SATIM	SATIM	SATIM	SATIM	ALIM	SATIM	SATIM
ASTOR	SATIM	SATIM	SATIM	SATIM	SATIM	ALIM	SATIM	SATIM
BIMAS	SATIM	SATIM	ALIM	ALIM	SATIM	ALIM	SATIM	SATIM
BRSAN	SATIM	SATIM	SATIM	SATIM	ALIM	SATIM	SATIM	ALIM
CIMSA	SATIM	SATIM	SATIM	SATIM	SATIM	ALIM	SATIM	SATIM
CNH/TRY	SATIM	SATIM	SATIM	ALIM	SATIM	SATIM	ALIM	SATIM
DOAS	SATIM	SATIM	SATIM	SATIM	ALIM	SATIM	SATIM	ALIM
DOHOL	ALIM	ALIM	ALIM	ALIM	ALIM	SATIM	SATIM	ALIM
EKGYO	SATIM	SATIM	SATIM	SATIM	ALIM	SATIM	SATIM	ALIM
ENJSA	ALIM	ALIM	SATIM	SATIM	ALIM	SATIM	SATIM	ALIM
ENKAI	SATIM	SATIM	ALIM	ALIM	SATIM	SATIM	SATIM	SATIM
EREGL	ALIM	ALIM	ALIM	ALIM	ALIM	SATIM	SATIM	ALIM
EUR/TRY	SATIM	SATIM	SATIM	ALIM	SATIM	SATIM	SATIM	SATIM
EUR/USD	ALIM	SATIM	SATIM	ALIM	ALIM	SATIM	SATIM	ALIM
FROTO	ALIM	ALIM	SATIM	SATIM	ALIM	SATIM	SATIM	ALIM
GARAN	ALIM	ALIM	ALIM	ALIM	SATIM	SATIM	SATIM	ALIM
GBP/USD	ALIM	ALIM	ALIM	ALIM	ALIM	SATIM	SATIM	ALIM
GUBRF	SATIM	SATIM	SATIM	SATIM	SATIM	SATIM	SATIM	ALIM
HALKB	ALIM	ALIM	ALIM	ALIM	ALIM	SATIM	SATIM	ALIM
HEKTS	SATIM	SATIM	SATIM	SATIM	SATIM	ALIM	SATIM	ALIM
ISCTR	ALIM	ALIM	ALIM	ALIM	ALIM	SATIM	SATIM	ALIM
KCHOL	SATIM	SATIM	SATIM	SATIM	ALIM	SATIM	SATIM	ALIM
KONTR	SATIM	SATIM	SATIM	SATIM	SATIM	SATIM	SATIM	ALIM
KOZAA	ALIM	ALIM	ALIM	ALIM	ALIM	SATIM	ALIM	ALIM
KOZAL	ALIM	ALIM	SATIM	SATIM	ALIM	SATIM	SATIM	ALIM
KRDMD	SATIM	SATIM	SATIM	ALIM	SATIM	ALIM	SATIM	ALIM
MGROS	SATIM	SATIM	ALIM	ALIM	SATIM	ALIM	SATIM	SATIM
ODAS	ALIM	SATIM	SATIM	SATIM	ALIM	SATIM	SATIM	ALIM
OYAKC	SATIM	SATIM	SATIM	SATIM	SATIM	ALIM	SATIM	SATIM
PETKM	SATIM	SATIM	SATIM	SATIM	SATIM	ALIM	SATIM	SATIM
PGSUS	ALIM	ALIM	ALIM	ALIM	ALIM	SATIM	SATIM	ALIM
RUB/TRY	ALIM	ALIM	ALIM	ALIM	SATIM	SATIM	ALIM	SATIM
SAHOL	ALIM	SATIM	SATIM	ALIM	ALIM	SATIM	SATIM	ALIM
SASA	SATIM	SATIM	SATIM	SATIM	SATIM	ALIM	SATIM	SATIM
SISE	SATIM	SATIM	SATIM	SATIM	SATIM	SATIM	SATIM	ALIM
SOKM	ALIM	ALIM	ALIM	SATIM	ALIM	SATIM	SATIM	ALIM
TAVHL	ALIM	SATIM	ALIM	ALIM	SATIM	ALIM	SATIM	ALIM
TCELL	ALIM	ALIM	ALIM	ALIM	SATIM	SATIM	SATIM	SATIM
THYAO	ALIM	SATIM	SATIM	SATIM	ALIM	SATIM	SATIM	ALIM
TKFEN	SATIM	SATIM	SATIM	ALIM	ALIM	SATIM	SATIM	ALIM
TOASO	SATIM	SATIM	SATIM	ALIM	SATIM	SATIM	SATIM	ALIM
TSKB	ALIM	ALIM	ALIM	ALIM	ALIM	SATIM	SATIM	ALIM
TTKOM	ALIM	ALIM	ALIM	ALIM	SATIM	SATIM	SATIM	ALIM
TUPRS	SATIM	SATIM	SATIM	SATIM	ALIM	SATIM	SATIM	ALIM
USD/TRY	SATIM	SATIM	SATIM	ALIM	SATIM	SATIM	ALIM	SATIM
VAKBN	ALIM	ALIM	ALIM	ALIM	ALIM	SATIM	SATIM	ALIM
VESTL	ALIM	SATIM	SATIM	SATIM	ALIM	SATIM	SATIM	ALIM
X10XB	SATIM	SATIM	SATIM	SATIM	ALIM	SATIM	SATIM	ALIM
XAU/TRY	SATIM	SATIM	SATIM	SATIM	SATIM	ALIM	SATIM	SATIM
XAU/USD	ALIM	SATIM	SATIM	ALIM	ALIM	SATIM	SATIM	ALIM
XLBNK	ALIM	ALIM	ALIM	ALIM	ALIM	SATIM	SATIM	ALIM
XSD25	ALIM	SATIM	SATIM	ALIM	ALIM	SATIM	SATIM	ALIM
XU030	ALIM	SATIM	SATIM	ALIM	ALIM	SATIM	SATIM	ALIM
YKBNK	ALIM	ALIM	ALIM	ALIM	ALIM	SATIM	SATIM	ALIM



ViOP Bülten

13 Haziran 2024

Kod	Destek 3	Destek 2	Destek 1	Kapanış	Pivot	Direnç 1	Direnç 2	Direnç 3
DESTEKLER				DİRENÇLER				
F_AEFES0624	213.36	216.70	222.46	228.21	225.80	231.56	234.90	240.66
F_AEFES0724	222.21	225.61	230.44	235.28	233.84	238.67	242.07	246.90
F_AKBNK0624	59.06	60.26	62.07	63.89	63.27	65.08	66.28	68.09
F_AKBNK0724	61.69	62.74	64.44	66.13	65.49	67.19	68.24	69.94
F_AKSEN0624	44.23	45.24	47.03	48.82	48.04	49.83	50.84	52.63
F_AKSEN0724	46.16	47.08	48.79	50.50	49.71	51.42	52.34	54.05
F_ALARK0624	111.23	112.32	114.40	116.47	115.49	117.57	118.66	120.74
F_ALARK0724	115.43	116.53	118.62	120.71	119.72	121.81	122.91	125.00
F_ARCLK0624	167.78	169.27	170.98	172.70	172.47	174.18	175.67	177.38
F_ARCLK0724	175.06	176.31	177.99	179.68	179.24	180.92	182.17	183.85
F_ASELS0624	56.38	57.19	58.18	59.18	58.99	59.98	60.79	61.78
F_ASELS0724	58.74	59.43	60.32	61.20	61.01	61.90	62.59	63.48
F_ASTOR0624	89.21	91.13	92.76	94.38	94.68	96.31	98.23	99.86
F_ASTOR0724	91.88	93.67	95.26	96.86	97.05	98.64	100.43	102.02
F_BIMAS0624	486.84	493.55	498.27	503.00	504.98	509.70	516.41	521.13
F_BIMAS0724	502.35	508.67	512.36	516.04	518.68	522.37	528.69	532.38
F_BRSAN0624	459.34	465.23	473.42	481.61	479.31	487.50	493.39	501.58
F_BRSAN0724	477.59	481.78	489.32	496.86	493.51	501.05	505.24	512.78
F_CIMSA0624	29.22	29.51	29.88	30.25	30.17	30.54	30.83	31.20
F_CIMSA0724	30.52	30.79	31.16	31.52	31.43	31.80	32.07	32.44
F_CNHTRY0624	4.57	4.58	4.60	4.61	4.60	4.62	4.63	4.64
F_CNHTRY0724	4.74	4.75	4.75	4.75	4.75	4.75	4.75	4.76
F_DOAS0624	265.39	269.07	272.65	276.24	276.33	279.91	283.59	287.17
F_DOAS0724	279.13	281.96	284.86	287.77	287.69	290.59	293.42	296.32
F_DOHOL0624	14.58	14.84	15.29	15.74	15.55	16.00	16.26	16.71
F_DOHOL0724	15.18	15.43	15.87	16.32	16.12	16.56	16.81	17.25
F_EKGYO0624	8.52	8.65	8.77	8.88	8.90	9.02	9.15	9.27
F_EKGYO0724	8.88	9.01	9.12	9.23	9.25	9.36	9.49	9.60
F_ENJSA0624	58.00	58.85	60.39	61.93	61.24	62.78	63.63	65.17
F_ENJSA0724	60.67	61.43	62.97	64.50	63.73	65.27	66.03	67.57
F_ENKAI0624	39.57	39.98	40.67	41.36	41.08	41.77	42.18	42.87
F_ENKAI0724	41.56	41.78	42.22	42.66	42.44	42.88	43.10	43.54
F_EREGL0624	45.69	46.43	47.75	49.06	48.49	49.81	50.55	51.87
F_EREGL0724	47.39	48.17	49.65	51.13	50.43	51.91	52.69	54.17
F_EURTRY0624	35.17	35.27	35.47	35.67	35.57	35.77	35.87	36.07
F_EURTRY0724	36.97	36.99	37.01	37.04	37.03	37.05	37.07	37.09
F_EURUSD0624	1.07	1.07	1.08	1.09	1.08	1.09	1.09	1.10
F_EURUSD0724	1.07	1.07	1.08	1.09	1.08	1.09	1.10	1.10
F_FROTO0624	983.46	1,012.82	1,051.28	1,089.75	1,080.64	1,119.10	1,148.46	1,186.92
F_FROTO0724	1,039.49	1,063.24	1,095.50	1,127.75	1,119.25	1,151.51	1,175.26	1,207.52
F_GARAN0624	99.70	101.35	103.45	105.55	105.10	107.20	108.85	110.95
F_GARAN0724	104.17	105.49	107.29	109.08	108.61	110.41	111.73	113.53
F_GBPUSD0624	1.27	1.27	1.28	1.29	1.28	1.29	1.29	1.30
F_GBPUSD0724	1.27	1.27	1.27	1.28	1.27	1.28	1.28	1.28
F_GUBRF0624	137.12	139.44	142.55	145.65	144.87	147.98	150.30	153.41
F_GUBRF0724	145.14	146.82	149.19	151.55	150.87	153.24	154.92	157.29
F_HALKB0624	18.13	18.34	18.59	18.83	18.80	19.05	19.26	19.51
F_HALKB0724	18.88	19.07	19.34	19.60	19.53	19.80	19.99	20.26
F_HEKTS0624	13.06	13.17	13.29	13.41	13.40	13.52	13.63	13.75
F_HEKTS0724	13.55	13.67	13.81	13.95	13.93	14.07	14.19	14.33
F_ISCTR0624	15.60	15.80	16.14	16.47	16.34	16.68	16.88	17.22
F_ISCTR0724	16.26	16.45	16.74	17.04	16.93	17.22	17.41	17.70
F_KCHOL0624	213.04	215.73	219.61	223.50	222.30	226.18	228.87	232.75
F_KCHOL0724	222.18	224.49	228.05	231.60	230.36	233.92	236.23	239.79
F_KONTR0624	165.05	173.17	177.24	181.30	185.36	189.43	197.55	201.62
F_KONTR0724	171.67	179.41	183.28	187.15	191.02	194.89	202.63	206.50
F_KOZAA0624	48.46	49.67	51.53	53.39	52.74	54.60	55.81	57.67
F_KOZAA0724	50.71	51.82	53.62	55.42	54.73	56.53	57.64	59.44
F_KOZAL0624	20.60	20.88	21.31	21.73	21.59	22.02	22.30	22.73
F_KOZAL0724	21.43	21.69	22.07	22.44	22.33	22.71	22.97	23.35
F_KRDMD0624	27.42	27.90	28.67	29.43	29.15	29.92	30.40	31.17
F_KRDMD0724	28.53	28.98	29.72	30.47	30.17	30.91	31.36	32.10
F_MGROS0624	477.25	486.63	494.31	502.00	503.69	511.37	520.75	528.43
F_MGROS0724	504.77	511.03	515.97	520.90	522.23	527.17	533.43	538.37
F_ODAS0624	7.97	8.05	8.20	8.35	8.28	8.43	8.51	8.66
F_ODAS0724	8.29	8.38	8.52	8.67	8.61	8.75	8.84	8.98


ViOP Bülten
13 Haziran 2024

Kod	Destek 3	Destek 2	Destek 1	Kapanış	Pivot	Direnç 1	Direnç 2	Direnç 3
DESTEKLER				DİRENÇLER				
F_OYAKC0624	57.00	57.68	58.69	59.70	59.37	60.38	61.06	62.07
F_OYAKC0724	59.38	59.94	60.94	61.94	61.50	62.50	63.06	64.06
F_PETKM0624	20.55	20.83	21.02	21.21	21.30	21.49	21.77	21.96
F_PETKM0724	21.35	21.63	21.84	22.04	22.12	22.33	22.61	22.82
F_PGSUS0624N1	197.19	205.11	218.23	231.35	226.15	239.27	247.19	260.31
F_PGSUS0724N1	207.46	214.55	227.51	240.46	234.60	247.56	254.65	267.61
F_RUBTRY0624	0.35	0.35	0.35	0.35	0.35	0.35	0.35	0.35
F_SAHOL0624	89.30	90.63	93.11	95.60	94.44	96.92	98.25	100.73
F_SAHOL0724	92.86	94.18	96.75	99.32	98.07	100.64	101.96	104.53
F_SASA0624	42.08	42.57	43.17	43.76	43.66	44.26	44.75	45.35
F_SASA0724	43.63	44.12	44.77	45.43	45.26	45.91	46.40	47.05
F_SISE0624	47.23	47.63	48.23	48.82	48.63	49.23	49.63	50.23
F_SISE0724	49.12	49.52	50.04	50.57	50.44	50.96	51.36	51.88
F_SOKM0624	59.31	60.17	61.75	63.34	62.61	64.19	65.05	66.63
F_SOKM0724	60.03	60.90	62.55	64.20	63.42	65.07	65.94	67.59
F_TAVHL0624	231.64	235.31	240.56	245.80	244.23	249.48	253.15	258.40
F_TAVHL0724	242.01	245.10	250.23	255.35	253.32	258.45	261.54	266.67
F_TCELL0624	94.12	95.69	98.26	100.83	99.83	102.40	103.97	106.54
F_TCELL0724	98.12	99.51	101.97	104.43	103.36	105.82	107.21	109.67
F_THYAO0624	302.36	305.24	309.00	312.77	311.88	315.64	318.52	322.28
F_THYAO0724	315.30	317.63	321.92	326.20	324.25	328.54	330.87	335.16
F_TKFEN0624	48.25	49.14	50.59	52.04	51.48	52.93	53.82	55.27
F_TKFEN0724	50.97	51.69	52.89	54.10	53.61	54.81	55.53	56.73
F_TOASO0624	285.33	290.67	296.83	303.00	302.17	308.33	313.67	319.83
F_TOASO0724	299.85	304.44	309.13	313.83	313.72	318.41	323.00	327.69
F_TSKB0624	10.98	11.10	11.26	11.43	11.38	11.54	11.66	11.82
F_TSKB0724	11.48	11.58	11.74	11.89	11.84	12.00	12.10	12.26
F_TTKOM0624	44.79	45.48	46.68	47.89	47.37	48.57	49.26	50.46
F_TTKOM0724	46.62	47.27	48.48	49.70	49.13	50.34	50.99	52.20
F_TUPRS0624	158.58	161.10	164.76	168.42	167.28	170.94	173.46	177.12
F_TUPRS0724	164.85	167.43	171.16	174.90	173.74	177.47	180.05	183.78
F_USDTRY0624	32.65	32.73	32.79	32.85	32.87	32.93	33.01	33.07
F_USDTRY0724	33.82	33.90	33.96	34.02	34.04	34.10	34.18	34.24
F_VAKBN0624	23.09	23.42	23.86	24.31	24.19	24.63	24.96	25.40
F_VAKBN0724	24.21	24.47	24.86	25.26	25.12	25.51	25.77	26.16
F_VESTL0624	80.80	82.11	84.19	86.28	85.50	87.58	88.89	90.97
F_VESTL0724	83.65	85.04	87.26	89.47	88.65	90.87	92.26	94.48
F_X10XB0624	12,021.83	12,080.92	12,199.08	12,317.25	12,258.17	12,376.33	12,435.42	12,553.58
F_X10XB0824	13,130.67	13,132.33	13,133.17	13,134.00	13,134.83	13,135.67	13,137.33	13,138.17
F_XAUTRYM0624	2,416.70	2,433.84	2,448.23	2,462.61	2,465.37	2,479.76	2,496.90	2,511.29
F_XAUTRYM0824	2,603.40	2,621.80	2,641.21	2,660.62	2,659.61	2,679.02	2,697.42	2,716.83
F_XAUUSD0624	2,285.28	2,302.22	2,316.08	2,329.95	2,333.02	2,346.88	2,363.82	2,377.68
F_XAUUSD0824	2,309.25	2,326.70	2,340.35	2,354.00	2,357.80	2,371.45	2,388.90	2,402.55
F_XLBNK0624	12,974.25	13,107.50	13,283.50	13,459.50	13,416.75	13,592.75	13,726.00	13,902.00
F_XLBNK0824	14,005.83	14,086.67	14,244.33	14,402.00	14,325.17	14,482.83	14,563.67	14,721.33
F_XSD250624	10,149.00	11,551.50	13,026.50	14,501.50	14,429.00	15,904.00	17,306.50	18,781.50
F_XSD250824	10,648.58	12,259.92	13,730.58	15,201.25	15,341.92	16,812.58	18,423.92	19,894.58
F_XU0300624	10,947.83	11,059.67	11,231.58	11,403.50	11,343.42	11,515.33	11,627.17	11,799.08
F_XU0300824	11,767.00	11,879.50	12,049.75	12,220.00	12,162.25	12,332.50	12,445.00	12,615.25
F_YKBNK0624	32.58	33.07	33.42	33.77	33.91	34.26	34.75	35.10
F_YKBNK0724	33.88	34.35	34.68	35.01	35.15	35.48	35.95	36.28



Sözleşme Kodu	Vade Ayı	Uzlaşma Fiyatı	Önceki Uzlaşma Fiyatı	Değişim	Değişim Puan	Gün İçi Yüksek	Gün İçi Düşük	İşlem Miktarı	İşlem Hacim	Açık Pozisyon	Açık Pozisyon Değişimi	Vadeye Kalan Gün Sayısı	Takasbank Başlangıç Teminatı %
PAY VADELİ													
F_ISCTR0624	28.06.2024	16.490	16.170	1.98 %	0.32	16.550	16.010	654,038	1,068,055,173	841,140	16,173	16	16
F_ISCTR0724	31.07.2024	17.070	16.770	1.79 %	0.30	17.110	16.630	48,798	82,445,476	62,224	30,181	49	16
F_KCHOL0624	28.06.2024	223.440	220.910	1.15 %	2.53	224.980	218.410	54,248	1,205,075,701	90,851	979	16	16
F_KCHOL0724	31.07.2024	231.890	228.750	1.37 %	3.14	232.680	226.810	5,078	117,402,909	10,502	1,798	49	16
F_KONTR0624	28.06.2024	183.000	185.600	-1.40 %	-2.60	193.490	181.300	9,908	184,964,666	10,303	46	16	17
F_KONTR0724	31.07.2024	188.660	193.120	-2.31 %	-4.46	198.760	187.150	629	12,024,133	841	379	49	17
F_KOZAA0624	28.06.2024	53.540	52.160	2.65 %	1.38	53.950	50.880	75,983	401,549,427	91,288	1,411	16	15
F_KOZAA0724	31.07.2024	55.690	54.190	2.77 %	1.50	55.840	52.930	4,361	23,941,790	4,252	-55	49	15
F_KOZAL0624	28.06.2024	21.790	21.480	1.44 %	0.31	21.880	21.170	254,792	547,983,838	464,446	11,647	16	16
F_KOZAL0724	31.07.2024	22.530	22.190	1.53 %	0.34	22.600	21.960	4,693	10,424,290	17,108	2,275	49	16
F_KRDMD0624	28.06.2024	29.490	28.690	2.79 %	0.80	29.640	28.390	227,176	658,765,450	249,814	10,321	16	15
F_KRDMD0724	31.07.2024	30.460	29.710	2.52 %	0.75	30.610	29.420	7,680	22,988,047	14,118	905	49	15
F_MGROS0624	28.06.2024	501.440	510.300	-1.74 %	-8.86	513.060	496.000	3,781	189,776,205	8,355	-277	16	15
F_MGROS0724	31.07.2024	520.800	531.100	-1.94 %	-10.30	528.500	517.300	116	6,046,138	245	42	49	15
F_ODAS0624	28.06.2024	8.350	8.150	2.45 %	0.20	8.360	8.130	209,104	172,557,354	612,390	27,573	16	15
F_ODAS0724	31.07.2024	8.670	8.470	2.36 %	0.20	8.690	8.460	11,221	9,646,176	44,206	5,687	49	15
F_OYAKC0624	28.06.2024	59.780	59.240	0.91 %	0.54	60.050	58.360	15,672	92,779,449	38,098	-727	16	17
F_OYAKC0724	31.07.2024	61.970	61.490	0.78 %	0.48	62.060	60.500	865	5,294,644	1,922	253	49	17
F_PETKM0624	28.06.2024	21.230	21.480	-1.16 %	-0.25	21.580	21.110	283,432	604,979,277	493,088	9,800	16	15
F_PETKM0724	31.07.2024	22.060	22.340	-1.25 %	-0.28	22.410	21.920	16,366	36,231,344	23,586	5,721	49	15
F_PGSUS0624N1	28.06.2024	232.590	215.150	8.11 %	17.44	234.070	213.030	15,693	1,723,637,298	8,409	150	16	16
F_PGSUS0724N1	31.07.2024	240.990	222.570	8.28 %	18.42	241.700	221.650	530	60,068,564	515	86	49	16
F_SAHOL0624	28.06.2024	95.550	92.680	3.10 %	2.87	95.760	91.950	59,781	563,455,502	156,061	7,425	16	14
F_SAHOL0724	31.07.2024	99.320	96.130	3.32 %	3.19	99.390	95.500	3,840	37,360,849	11,226	2,200	49	14
F_SASA0624	28.06.2024	43.790	43.900	-0.25 %	-0.11	44.160	43.070	79,079	345,936,508	102,704	-3,958	16	16
F_SASA0724	31.07.2024	45.400	45.550	-0.33 %	-0.15	45.740	44.600	5,059	22,879,705	6,935	517	49	16
F_SISE0624	28.06.2024	48.880	48.260	1.28 %	0.62	49.040	48.040	85,796	416,451,613	217,280	11,703	16	15
F_SISE0724	31.07.2024	50.760	50.100	1.32 %	0.66	50.830	49.910	5,327	26,740,351	20,659	1,314	49	15
F_SOKM0624	28.06.2024	63.390	61.610	2.89 %	1.78	63.460	61.020	30,010	187,911,415	73,474	-6,051	16	15
F_SOKM0724	31.07.2024	64.270	62.430	2.95 %	1.84	64.290	61.770	1,121	7,058,081	7,990	530	49	15
F_TAVHL0624	28.06.2024	246.160	239.350	2.85 %	6.81	247.910	238.990	8,308	203,110,360	20,624	675	16	15
F_TAVHL0724	31.07.2024	255.230	248.130	2.86 %	7.10	256.420	248.200	382	9,674,655	427	2	49	15
F_TCELL0624	28.06.2024	100.690	97.940	2.81 %	2.75	101.400	97.260	78,053	774,935,659	105,440	639	16	14
F_TCELL0724	31.07.2024	104.260	101.820	2.40 %	2.44	104.750	100.900	4,609	47,197,060	4,525	1,021	49	14
F_THYAO0624	28.06.2024	313.650	310.210	1.11 %	3.44	314.750	308.110	73,384	2,288,170,229	158,054	7,567	16	15
F_THYAO0724	31.07.2024	325.660	322.230	1.06 %	3.43	326.590	319.970	6,806	220,221,474	14,370	2,561	49	15
F_TKFEN0624	28.06.2024	52.040	50.570	2.91 %	1.47	52.370	50.030	16,078	82,954,201	44,371	958	16	15
F_TKFEN0724	31.07.2024	54.130	52.740	2.64 %	1.39	54.320	52.400	1,123	6,031,577	1,467	502	49	15
F_TOASO0624	28.06.2024	302.590	299.880	0.90 %	2.71	307.500	296.000	10,607	320,052,995	24,237	-700	16	15
F_TOASO0724	31.07.2024	312.930	311.750	0.38 %	1.18	318.300	309.020	981	30,883,689	1,461	-168	49	15
F_TSKB0624	28.06.2024	11.430	11.270	1.42 %	0.16	11.490	11.210	85,765	97,537,397	378,666	1,654	16	15
F_TSKB0724	31.07.2024	11.900	11.700	1.71 %	0.20	11.950	11.690	19,561	23,297,350	37,706	18,603	49	15
F_TTKOM0624	28.06.2024	47.930	46.710	2.61 %	1.22	48.050	46.160	48,823	229,786,846	115,928	728	16	15
F_TTKOM0724	31.07.2024	49.720	48.520	2.47 %	1.20	49.770	47.910	2,675	13,103,534	7,564	650	49	15
F_TUPRS0624	28.06.2024	168.560	164.840	2.26 %	3.72	169.800	163.620	87,577	1,468,391,025	96,286	2,993	16	15
F_TUPRS0724	31.07.2024	175.430	171.030	2.57 %	4.40	176.310	170.000	7,025	122,315,107	11,339	3,688	49	15
F_VAKBN0624	28.06.2024	24.310	24.070	1.00 %	0.24	24.510	23.740	158,158	381,718,613	194,956	14,276	16	16
F_VAKBN0724	31.07.2024	25.250	25.010	0.96 %	0.24	25.370	24.720	2,643	6,600,496	9,931	1,336	49	16
F_VESTL0624	28.06.2024	86.160	83.470	3.22 %	2.69	86.800	83.410	17,416	148,246,934	51,187	1,378	16	16
F_VESTL0724	31.07.2024	89.410	86.360	3.53 %	3.05	90.050	86.440	540	4,778,233	992	296	49	16
F_YKBNK0624	28.06.2024	33.850	34.010	-0.47 %	-0.16	34.400	33.560	451,031	1,531,301,426	411,719	23,627	16	16
F_YKBNK0724	31.07.2024	35.090	35.200	-0.31 %	-0.11	35.620	34.820	16,037	56,309,586	34,450	-2,714	49	16

