

Piyasa Gündemi

Cumhurbaşkanı Yardımcısı Cevdet Yılmaz enflasyonu düşürmeye yönelik adımların atılacağını vurguladı. Yurtiçinde ülke ekonomisi nisan ayında 5,40 milyar dolar ile 18 ay üst üste cari açık vermiş oldu. Bugün ABD'de açıklanacak enflasyon rakamı günün majör başlığı konumunda bulunurken, volatilité artış kaydedebilir. Yurt içinde önümüzdeki süreçte normalleşmeye ilişkin yapılacak hamleler para politikası açısından belirleyici olacağından yakından takip ediyor.

Açıklanacak Önemli Ekonomik Veriler

- 09:00 Almanya – TÜFE (Aylık/Yıllık): Orta
- 15:30 ABD – TÜFE (Aylık/Yıllık): Yüksek

BIST-100 Güne Başlangıç

Küresel piyasalarda majör Merkez Bankaları'nın kararları öncesi dalgalı seyir ön plana çıkarken, yurt içinde volatilité yüksek kalmaya devam ediyor. Haftanın ilk işlem gününe güçlü başlayan BIST-100 Endeksi dün %0,67'lik kayıpla günü 5.588,98 puandan tamamladı. ABD borsaları günü yükselişle kapatırken, ABD vadeliilerinde bu sabah alıcılı seyir etkili oluyor. Asya piyasalarında yeşil renk hâkim. Avrupa borsalarının güne alıcılı açılışlarla başlamaları bekleniyor. Endeks kapanışında 23,58 TL – 23,65 TL aralığında bulunan Dolar/TL, bu sabah 08:30 itibarıyla 23,68'li seviyelerden işlem görüyor. BIST- 100 Endeksi'nin güne volatil bir açılışla başlamasını bekliyoruz.

BIST-100 Strateji

Sektör bazlı hareketlerin ön plana çıktığı günde havacılık, perakende, metal sanayi sektörleri endekse pozitif katkı sağlarken bankacılık sektörü baskı yarattı. Teknik açıdan zirve bölgesi altında kalıcı olması halinde son dönemdeki yükselişin kar satışları beklenebilir. Kısa vadede olası kar satışları 5.425 üstünde karşılandığı sürece yeni zirvelerin test edilmesini beklediğimiz endekste, gün içi 5.580 seviyesinin altında 5.520-5.500 bandı önemli destek olarak takip edilebilir. Bölge altına sarkması durumunda 5.425 ana destek gündeme gelebilir. Yükselişlerde 5,704-5,730 önemli direnç haline geldi. Gün içi ve kısa vadede yükselişin devamı için zirve bölgesi üstünde hacim destekli alımlar ve kapanışlar görmek gerekir.

Önemli Sektör Şirket Haberleri

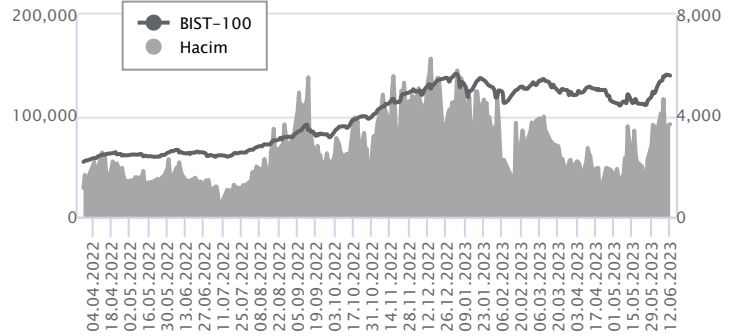
Borsa İstanbul'da yabancı yatırımcılar mayıs ayında nette 574 milyon dolarlık satış yaparken yılbaşından bu yana toplam çıkış 1.733 milyon dolar seviyesine ulaştı. Mayıs ayında en fazla alınan hisseler Tofaş, Anadolu Efes, Koç Holding, Ülker ve Coca Cola içecek olurken, Bim Mağazalar, Şişe Cam, Tüpraş, Pegasus ve Aselsan en fazla net satım yapılan hisseler oldu.

Günlük Veriler / BIST 100

Veri Tarihi : 12.06.2023

	Kapanış	Günlük Değ. (%)	Yılbaşı Değ. (%)
BİST 100	5,589	-0.67	1.45
BİST 30	6,224	-0.91	4.69
BIST Banka	4,852	-2.79	-3.50
BIST Sanayi	9,032	-0.54	1.43
BIST 30 Yakın Vade	6,417.000	-1.49	7.65

BIST-100	Kapanış	Önceki Kapanış	Günlük Değ. %
Hacim (mln TL)	91,695	88,970	3.06
Piyasa Değeri (mln TL)	4,645,568	4,692,710	-1.00
Halka Açık PD (mln TL)	1,422,936	1,432,485	-0.67
Yabancıların Piyasa Payı	28.06	27.93	0.44



BIST-100 Yükselenler	Kapanış	Günlük Değ. (%)	Hacim (mln TL)
ALFAS	407.00	10.00	1,400.37
ERBOS	150.80	9.99	251.50
EUREN	10.69	9.98	128.12
AYDEM	15.13	7.30	133.30
FENER	67.00	5.51	455.56

BIST-100 Düşenler	Kapanış	Günlük Değ. (%)	Hacim (mln TL)
SASA	62.60	-4.50	3,076.50
YKBANK	11.84	-4.36	3,086.45
ALARK	76.00	-3.80	628.00
EKGYO	7.73	-3.74	2,258.75
BRYAT	1,020.00	-3.65	144.89

BIST-100 Hacmi Artanlar	Hacimdeki Değ. (%)	Kapanış	Günlük Değ. (%)
KORDS	513.93	81.50	5.50
AYDEM	231.12	15.13	7.30
KZBGY	189.94	19.45	5.14
SNGYO	161.15	2.67	2.30
ERBOS	159.32	150.80	9.99

BIST- 100 Hacmi Azalanlar	Hacimdeki Değ. (%)	Kapanış	Günlük Değ. (%)
ALBRK	-55.00	2.83	-1.74
KRDMD	-48.45	21.36	-3.61
MAVI	-41.76	65.90	2.65
KONTR	-40.37	151.10	-2.07
KCHOL	-35.23	101.00	-2.51

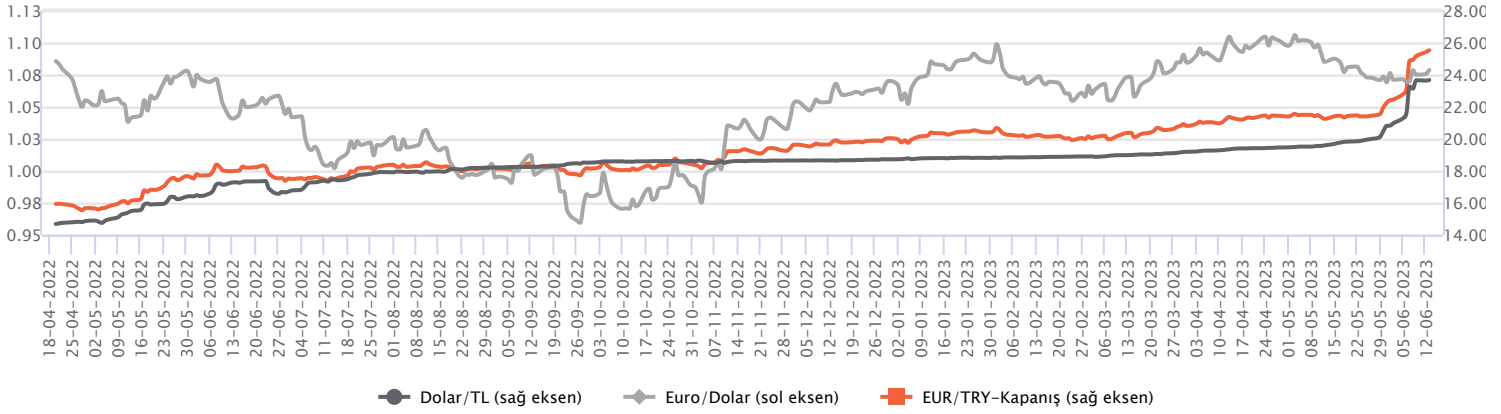
Makroekonomik Veriler*	Dönem	Cari (%)	2023T
Büyüme	1Ç23	4%	2,7%
Enflasyon (TÜFE)	Mayıs	39,6 %	50%
Bütçe Dengesi Mlr TL	Nisan	-132,5	-1.295
Cari Denge Mlr \$	Nisan	-58	-50

*Veriler geçmiş 12 aylık dönemi kapsamaktadır.

Dolar/TL

Yurt içerisinde cari işlemler dengesi nisanda 5,4 milyar dolar açık verdi. Böylece yıllıklandırılmış cari açık 57,8 milyar dolar ile Temmuz 2012'den bu yana en yüksek seviyeye çıktı. Diğer taraftan işsizlik oranı nisanda 0,1 puanlık artışla %10,2 seviyesine yükseldi. Cumhurbaşkanı Yardımcısı Cevdet Yılmaz, enflasyon gelişmelerinin öncelikli konu olduğunu ve de enflasyonu düşürmeye yönelik politikaları uygulayacaklarını bildirdi. ABD tarafında ise Federal bütçe dengesi mayısta 240 milyar dolar açık verdi. Açıklanan verilerin fiyatlamalara etkisi olmadı. Bugün gözler ABD'de açıklanacak olan tüketici enflasyonunda olacak. Çarşamba günü FOMC toplantısı öncesi enflasyon verileri piyasada oynaklığı artırabilir. Dolar/TL, bu sabah saat 08:30 itibariyle 23,68'li seviyelerde sevediyor.

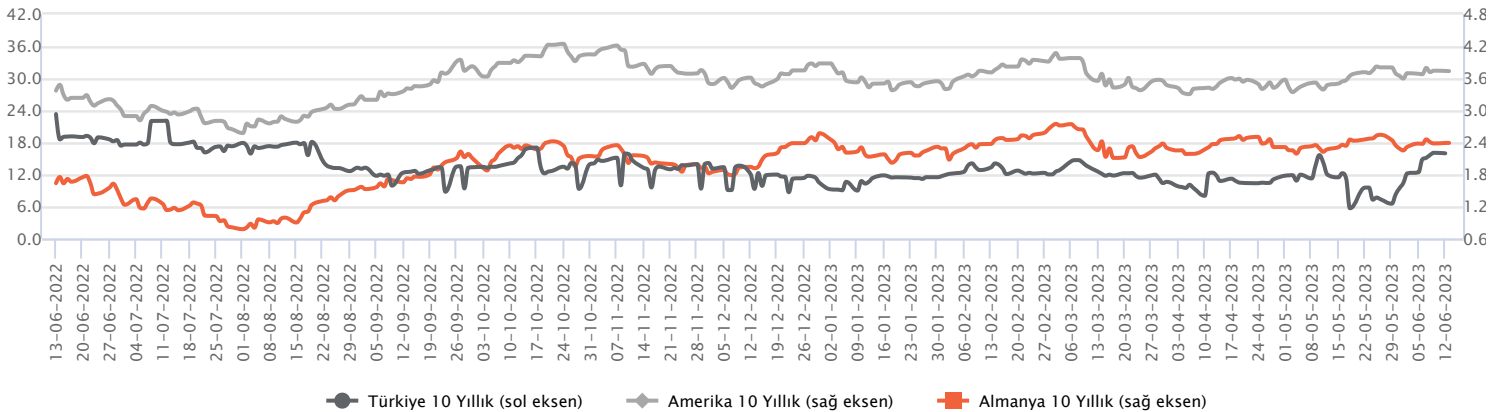
Günlük Veriler / Kurlar	Kapanış	Günlük Değ. (%)	Yılbaşı Değ. (%)
USD/TRY	23.6243	-0.11	26.27
EUR/TRY	25.4126	1.04	26.88
Euro/Dolar	1.0755	0.05	0.51
Sterlin/Dolar	1.2513	-0.50	3.50
Dolar/Yen	139.6060	0.17	6.59



Faizler

10 yıl vadeli hazine tahvil faizi dün 160 baz puanlık yükselişle günü %16,7 seviyesinden tamamlarken, 2 yıl vadeli tahvil faizi ise 118 baz puanlık yükselişle günü %16,87 seviyesinden tamamladı. Kısa ve uzun vadeli tahvil faizleri haftaya yükseliş eğilimi başladı. Piyasada gözler 22 Haziran'da TCMB'nin alacağı faiz kararında ve karar metninde vereceği mesajlarda olacak. Hazine ve Maliye Bakanı Mehmet Şimşek'in rasyonel zemine dönme ve uluslararası normlara uygunluk açıklamaları sonrası dün Cumhurbaşkanı Yardımcısı Cevdet Yılmaz'ın enflasyonu düşürmeye yönelik politikaların uygulanmasına yönelik söylemleri takip edildi. Bugün Hazine ve Maliye Bakanlığı, 7 yıl vadeli değişken faizli devlet tahvili ile 9 yıl vadeli sabit kuponlu devlet tahvili için ihale düzenleyecek.

Günlük Veriler / Faizler	Kapanış	Günlük Değ.	Yılbaşı Değ.
TCMB AOFM	8.94	-0.10 bp	-0.08 bp
Türkiye 2 Yıllık	16.87	1.18 bp	6.90 bp
Amerika 2 Yıllık	4.57	-0.01 bp	0.15 bp
Almanya 2 Yıllık	2.90	0.00 bp	0.18 bp
Türkiye 10 yıllık	16.70	1.60 bp	6.87 bp
Amerika 10 Yıllık	3.74	0.00 bp	-0.14 bp
Almanya 10 Yıllık	2.39	0.00 bp	-0.18 bp



Borsa İstanbul'da yabancı yatırımcılar mayıs ayında

nette 574 milyon dolarlık satış yaparken yılbaşından bu yana toplam çıkış 1.733 milyon dolar seviyesine ulaştı. Mayıs ayında en fazla alınan hisseler Tofaş, Anadolu Efes, Koç Holding, Ülker ve Coca Cola İçecek olurken, Bim Mağazalar, Şişe Cam, Tüpraş, Pegasus ve Aselsan en fazla net satım yapılan hisseler oldu.

TAV HAVALİMANLARI / TAVHL 12.06.2023 09:49:22

Tav Havalimanları'nın Türkiye'de işlettiği havalimanlarında mayıs ayında bir önceki yılın aynı ayına göre %35 artışla 5,54 milyon uluslararası (nisan: +%45; mart: +%56; şubat: +%80) (2019'a göre %0) ve yıllık %11 yükselişle 2,79 milyon yurtiçi (nisan: +%28; mart: +%8; şubat: +%10) (2019'a göre +%6) olmak üzere toplam %26 büyümeyle 8,33 milyon (nisan: +%38; mart: +%29; şubat: +%39) (2019'a +%2) yolcuya hizmet verilmiştir. 2023 yılının ilk 5 ayında yıllık %52 artışla 17,01 milyon uluslararası, %18 yükselişle 12,02 milyon yurtiçi olmak üzere toplam %36 büyümeyle (2019'a göre +%3) 29,04 milyon yolcuya hizmet verilmiştir. (NÖTR)

Bloomberght haberine göre;

Erdemoğlu Holding, Sasa'nın çıkarılmış sermayesinin yaklaşık %1,1'ini temsil eden yaklaşık 56,7 milyon hisseye denk gelen yaklaşık 3,55 milyar TL'lik Sasa hisselerinin satışını gerçekleştirecek. Satışın Türkiye dışında ikamet eden nitelikli kurumsal yatırımcılara yapılması planlanmaktadır. Şirket satış gelirlerinin çoğunu Sasa tahvillerini satın almak için kullanmayı planlıyor.

MLP SAĞLIK / MPARK 12.06.2023 18:50:21

Pay geri alım kapsamında 70,95 TL – 72,70 TL (ağırlıklı ortalama 71,79 TL) fiyat aralığından toplam 27.000 TL nominal değerli MPARK payları geri alınmıştır. Bu işlemlerle birlikte, geri alınan payların toplam nominal değeri 12.725.000 TL olup, bu payların sermayeye oranı %6,1167'ye ulaşmıştır. (SINIRLI POZİTİF)

MEDİTERA TIBBİ MALZEME / MEDTR 12.06.2023 18:43:16

Pay geri alım kapsamında 34,58 TL-34,82 TL fiyat aralığından (ortalama 34,72 TL) 9.406 adet pay geri alınmış ve Şirketin sahip olduğu MEDTR payları toplam 1.287.759 adet olmuştur (Şirket sermayesine oranı %1,08215). (SINIRLI POZİTİF)

PANELSAN / PNLSN 12.06.2023 14:02:05

Şirket, Ankara merkezli özel bir firmadan, KDV dahil 44.391.600 TL sandviç panel siparişi almıştır.

BORSA İSTANBUL /

Forte Bilgi İletişim Teknolojileri'nin sermayesini temsil eden 67.000.000 TL nominal değerli payları kota alınmıştır. Halka arz edilen 22.000.000 TL nominal değerli Şirket payları 14/06/2023 tarihinden itibaren Ana Pazar'da 12,12 TL/pay baz fiyat, "FORTE.E" kodu ve sürekli işlem yöntemiyle işlem görmeye başlayacaktır. İlgili sırada maksimum emir değeri 1.000.000 TL olarak belirlenmiştir.

BORSA İSTANBUL /

A1 Capital Yatırım Menkul Değerler'in sermayesini temsil eden 135.000.000 TL nominal değerli payları kota alınmıştır. Halka arz edilen 35.000.000 TL nominal değerli Şirket payları 15/06/2023 tarihinden itibaren Yıldız Pazar'da 25,00 TL/pay baz fiyat, "A1CAP.E" kodu ve sürekli işlem yöntemiyle işlem görmeye başlayacaktır. İlgili sırada maksimum emir değeri 1.000.000 TL olarak belirlenmiştir.

*Kamuyu Aydınlatma Platformu'na 13.06.2023 saat 08:14'e kadar gelen haberleri kapsamaktadır.

Haftalık Piyasa Takvimi 12 - 16 Haziran

Tarih	Saat	Ülke	Veri	Önem	Dönem	Beklenti	Önceki
12 Haziran Pazartesi	02:50	Japonya	ÜFE (Aylık/Yıllık)	■	Mayıs	-0,20%/5,50%	0,20%/5,80%
	10:00	Türkiye	Cari İşlemler Dengesi	■	Nisan	-4,80 mlr \$	-4,48 mlr \$
	10:00	Türkiye	İşsizlik Oranı	■	Nisan	10,00%	10,00%
	21:00	ABD	Federal Bütçe Dengesi	■	Mayıs	176 mlr \$	176 mlr \$
13 Haziran Salı	09:00	İngiltere	İşsizlik Oranı	■	Nisan	3,90%	3,90%
	09:00	Almanya	TÜFE (Aylık/Yıllık)	■	Mayıs	-0,10%/6,10%	-0,10%/6,10%
	12:00	Almanya	ZEW Ekonomik Güven Endeksi	■	Haziran	-12,70	-10,70
	12:00	Euro B.	ZEW Ekonomik Güven Endeksi	■	Haziran	-9,40	-9,40
	15:30	ABD	TÜFE (Aylık/Yıllık)	■	Mayıs	0,20%/4,10%	0,40%/4,90%
15:30	ABD	Çekirdek TÜFE (Aylık/Yıllık)	■	Mayıs	0,40%/5,30%	0,40%/5,50%	
14 Haziran Çarşamba	09:00	İngiltere	GSYİH (Yıllık)	■	Nisan	0,20%	-0,30%
	09:00	İngiltere	Sanayi Üretim Endeksi (Aylık/Yıllık)	■	Nisan	-0,10%/-1,70%	0,70%/-2,00%
	12:00	Euro B.	Sanayi Üretim Endeksi (Aylık/Yıllık)	■	Nisan	1,00%/0,80%	-4,10%/-1,40%
	15:30	ABD	ÜFE (Aylık/Yıllık)	■	Mayıs	-0,10%/1,50%	0,20%/2,30%
	15:30	ABD	Çekirdek ÜFE (Aylık/Yıllık)	■	Mayıs	0,20%/2,90%	0,20%/3,20%
	17:30	ABD	Ham Petrol Stokları	■	Haftalık	-0,451M	-0,451M
	21:00	ABD	Fed Faiz Kararı	■	Haziran	5,00 - 5,25%	5,00 - 5,25%
	21:00	ABD	Fed Ekonomik Projeksiyonlarını Açıklayacak Fed Başkanı J. Powell'in Konuşması	■	Haziran		
15 Haziran Perşembe	02:50	Japonya	Dış Ticaret Dengesi	■	Mayıs	-432,3 mlr ¥	-432,3 mlr ¥
	05:00	Çin	Sanayi Üretimi Endeksi (Yıllık)	■	Mayıs	4,10%	5,60%
	05:00	Çin	İşsizlik Oranı	■	Mayıs	5,20%	5,20%
	05:00	Çin	Perakende Satışlar (Yıllık)	■	Mayıs	13,90%	18,40%
	10:00	Türkiye	Konut Satışları	■	Mayıs	85,7 Bin	85,7 Bin
	11:00	Türkiye	Bütçe Dengesi	■	Mayıs	-132,47 mlr TL	-132,47 mlr TL
	12:00	Euro B.	Dış Ticaret Dengesi	■	Nisan	25,6 mlr €	25,6 mlr €
	15:15	Euro B.	ECB Faiz Kararı	■	Haziran	4,00%	3,75%
	15:30	ABD	Perakende Satışlar (Aylık/Yıllık)	■	Mayıs	0,40%/1,60%	0,40%/1,60%
	15:30	ABD	Philadelphia Fed İmalat Endeksi	■	Mayıs	-13,50	-10,40
	15:30	ABD	New York Fed Sanayi Endeksi	■	Mayıs	-16,00	-31,80
	15:30	ABD	Haftalık İşsizlik Maaşı Başvuruları	■	Haziran	250 Bin	261 Bin
	15:45	Euro B.	ECB Başkanı C. Lagarde'nin Konuşması	■	Haziran		
	16:15	ABD	Sanayi Üretim Endeksi (Aylık/Yıllık)	■	Mayıs	0,50%/0,24%	0,50%/0,24%
16:15	ABD	Kapasite Kullanım Oranı	■	Mayıs	79,70%	79,70%	
17:00	ABD	İşletme Stokları	■	Nisan	-0,10%	-0,10%	
16 Haziran Cuma	06:00	Japonya	BoJ Faiz Kararı	■	Haziran	-0,10%	-0,10%
	10:00	Türkiye	TCMB Piyasa Katılımcıları Anketi	■	Haziran		
	12:00	Euro B.	TÜFE (Aylık/Yıllık)	■	Mayıs	0,00%/6,10%	0,60%/7,00%
	14:30	Türkiye	Konut Fiyat Endeksi (Aylık/Yıllık)	■	Nisan	5,40%/132,80%	5,40%/132,80%
	17:00	ABD	Michigan Tüketici Güven Endeksi	■	Haziran	59,20	59,20
-	Türkiye	Moody's, Türkiye Kredi Notu Değerlendirme Raporu	■	Haziran		B3/Durağan	

 Takvim açıklanacak tüm verileri **kapsamamaktadır**. Tahminler Bloomberg, Tradingeconomics.com, Investing.com, Econoday.com kaynaklarından alınmıştır.

Genel Müdürlük

Esentepe Mh. Ecza Sk.Safer Han İş Merkezi No:6 Şişli/İstanbul – (0212) 286 30 00

Beylikdüzü

Hayrettin Paşa Mah. 1993 Sokak No:22 Ferah Residence Daire A1 Esenyurt – (0212) 270 26 43

Erenköy

Bağdat Caddesi Beyaz Apt. No: 339 D:5 Erenköy – (0216) 301 10 45

Levent

Nispetiye Mah. Aydar Cad Metro İş Merkezi No. 10 İç Kapı No: 1 Beşiktaş – (0212) 286 30 00

Nişantaşı

Vali Konağı Cad. No.77 Polat Apt. Kat.3 D.3 Nişantaşı Şişli – (0212) 241 15 75

Sirkeci

Hobyar Mah. Aşirefendi Cad. Denizli Han Blok No: 27 Kapı No: 611 Fatih - (0212) 939 67 78

Suadiye

Suadiye Mah. Öncü Sokak Büyük Hanlı Konutları B1 Blok K:8 D:22 Kadıköy – (0216) 350 01 43

Ankara

Tunalı Hilmi Cad. 60/12 Kavaklıdere – (0312) 426 16 61

Bursa

Çekirge Mah. Çekirge Cad. Gökçen Apt. Blok 97/1 C Osmangazi – (0224) 233 43 37

Çankaya

Mustafa Kemal Mah. Dumlupınar Bulvarı No: 266 C/87 Çankaya – (0312) 220 53 21

Malatya

Sancaktar Mah. Aslantepo Cad. Canbaylar Plaza No. 93/9 Battalgazi – (0422) 377 90 00

**YASAL UYARI**

Bu rapor, bir veya daha fazla sermaye piyasası aracı veya bunları ihraç eden ortaklıklar ve kuruluşlar ile piyasa eğilimleri hakkında, belirli bir kişiye veya mali durumları, risk ve getiri tercihleri benzer nitelikteki bir gruba yönelik olmamak kaydıyla, Marbaş Menkul Değerler A.Ş. müşterilerine ve/veya dağıtım kanallarına yönelik olarak Marbaş Menkul Değerler A.Ş.'nin anlaşmalı olduğu dışarıdan hizmet sağlayıcı kuruluş tarafından hazırlanmıştır. Burada yer alan yatırım bilgi, yorum ve tavsiyeleri yatırım danışmanlığı kapsamında değildir. Yatırım danışmanlığı hizmeti, yetkili kuruluşlar tarafından kişilerin risk ve getiri tercihleri dikkate alınarak kişiye özel sunulmaktadır. Burada yer alan yorum ve tavsiyeler ise genel niteliktedir. Bu tavsiyeler mali durumunuz ile risk ve getiri tercihlerinize uygun olmayabilir. Bu nedenle, sadece burada yer alan bilgilere dayanarak yatırım kararı verilmesi beklentilerinize uygun sonuçlar doğurmayabilir. Bu rapor ve yorumlardaki yazılar, bilgiler ve grafikler, ulaşılabilen ilk kaynaklardan iyi niyetle ve doğruluğu, geçerliliği, etkinliği velhasıl her ne şekil, suret ve nam altında olursa olsun herhangi bir karara dayanak oluşturması hususunda herhangi bir teminat, garanti oluşturmadan, yalnızca bilgi edinilmesi amacıyla derlenmiştir. İş bu raporlardaki yorumlardan; eksik bilgi ve/veya güncellenme gibi konularda ortaya çıkabilecek zararlardan Marbaş Menkul Değerler A.Ş. ve çalışanları sorumlu değildir. Marbaş Menkul Değerler A.Ş. her an, hiçbir şekil ve surette ön ihbara ve/veya ihtara gerek kalmaksızın söz konusu bilgileri, tavsiyeleri değiştirebilir ve/veya ortadan kaldırabilir. Genel anlamda bilgi vermek amacıyla hazırlanmış olan iş bu rapor ve yorumlar, kapsamı bilgiler, tavsiyeler hiçbir şekil ve surette Marbaş Menkul Değerler A.Ş.'nin herhangi bir taahhüdünü tazammum etmediğinden, bu bilgilere istinaden her türlü özel ve/veya tüzel kişiler tarafından alınacak kararlar, varılacak sonuçlar, gerçekleştirilecek işlemler ve oluşabilecek her türlü riskler bizatihi bu kişilere ait ve raci olacaktır. Hiçbir şekil ve surette ve her ne nam altında olursa olsun, her türlü gerçek ve/veya tüzel kişinin, gerek doğrudan gerek dolayısı ile ve bu sebeplerle uğrayabileceği her türlü doğrudan ve/veya dolayısıyla oluşacak maddi ve manevi zarar, kar mahrumiyeti, velhasıl her ne nam altında olursa olsun uğrayabileceği zararlardan hiçbir şekil ve surette Marbaş Menkul Değerler A.Ş. ve çalışanları sorumlu tutulamayacak ve hiçbir şekil ve surette her ne nam altında olursa olsun Marbaş Yatırım Menkul Değerler A.Ş. çalışanlarından talepte bulunulmayacaktır.