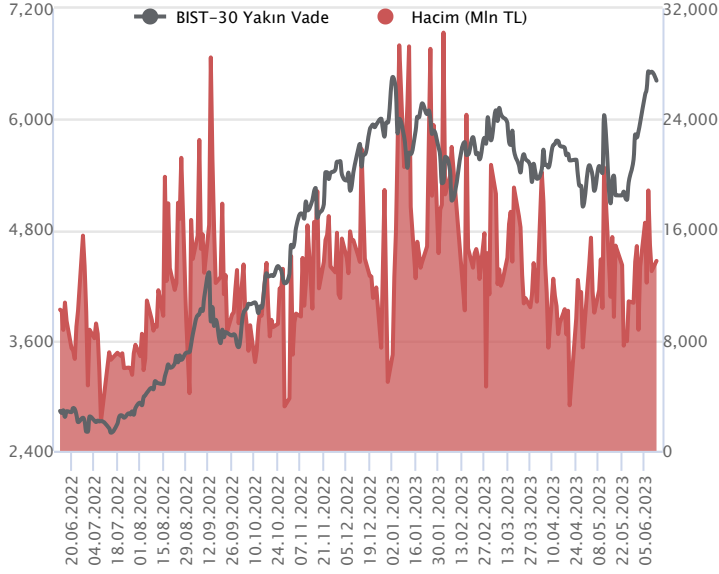


Sözleşme Kodu	Vade Ayı	Uzlaşma Fiyatı	Önceki Uzlaşma Fiyatı	Değişim	Değişim Puan	Gün İçi Yüksek	Gün İçi Düşük	İşlem Miktarı	İşlem Hacim	Açık Pozisyon	Açık Pozisyon Değişimi	Vadeye Kalan Gün Sayısı	Takasbank Başlangıç Teminatı %
F_XU0300623	26.06.2023	6,438.50	6,512.25	-1.13 %	-73.75	6,627.00	6,414.00	210,175.00	13,744,066,005.00	281,630.00	-23,282.00	14	15
F_XU0300823	31.08.2023	6,934.50	6,991.75	-0.82 %	-57.25	7,092.25	6,908.75	2,625.00	183,988,080.00	4,846.00	514.00	80	15

### ENDEKS KONTRATLARI

### BIST 30 Yakın Vadeli Kontratı



Haziran vadeli endeks sözleşmesi yatay açılış sonrası yükseliş sergilese de günün ikinci yarısı gelen satışlarla değer kaybıyla kapanış gerçekleştirdi. 6.414 ile 6.627 seviyeleri arasında dalgalanan sözleşme günü %1,13 düşüyle 6.438,50 uzlaşma fiyatından tamamladı. Akşam seansında sınırlı geri çekilme ile uzlaşma fiyatının altında 6.417 seviyesinde kapanış gerçekleşti. Bugün içeride önemli veri bulunmazken ABD tarafında TÜFE verisi piyasalar tarafından yakından takip edilecek. ABD borsaları güçlü yükselişlerle kapatırken bu sabah vadeli alıcılı seyr izliyor. Asya piyasalarında pozitif görünüm hakim ve Avrupa borsalarının güne alıcılı açılış yapması beklenmekte. Yurtdışı piyasalardan bağımsız iç dinamiklerimizle hareket eden sözleşmenin güne volatil bir başlangıç yapmasını bekliyoruz.

Kısa vadede 6,315 bölgesi üstünde kalıcı olması ile pozitif seyrin devamını beklediğimiz sözleşmede gün içi 6.395 ilk destek olarak takip ediyoruz. Destek altında sarkması halinde 6.350 ve 6.315 seviyeleri takip edilebilir. Gün içi yükselişlerde 6.465 üstünde tutunma görülmesi durumunda 6.540 ve 6.630 dirençleri takip edilebilir. Kısa vadede hızlı yükseliş sonrası gün içinde olası kar realizasyonlarına karşı temkinli olmakta fayda bulunuyor.

#### Endeks - 30 Yakın Vade Aracı Kurum Dağılımı Günlük Değişim

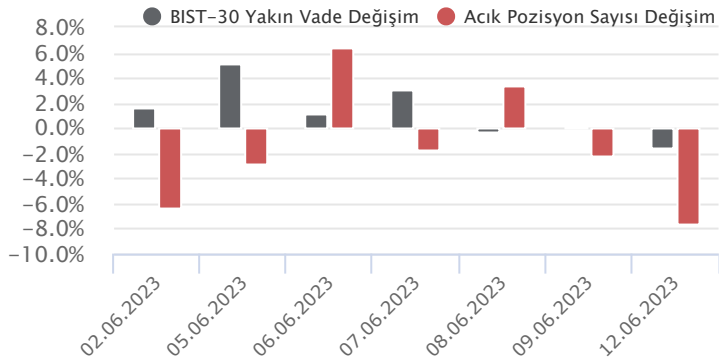
Long			Short		
Kurum	Net Lot	Pay (%)	Kurum	Net Lot	Pay (%)
Garanti BBVA	20.775	60	Yapı Kredi Yatırım	15.315	44
HSBC Yatırım	2.749	8	Teb Yatırım	6.412	19
Tacirler Yatırım	2.108	6	Bank of America	4.250	12
İnfo Yatırım	1.924	6	Yatırım Finansman	1.463	4
QNB Finans Yatırım	1.650	5	Meksa Yatırım	1.408	4
Diğer	5.363	16	Diğer	5.721	17

İlk 5 Kurum Alım Ağırlıklı

#### Endeks - 30 Yakın Vade Aracı Kurum Dağılımı Tüm Vade

Long			Short		
Kurum	Net Lot	Pay (%)	Kurum	Net Lot	Pay (%)
Teb Yatırım	107.776	71	İş Yatırım	47.119	31
Bank of America	21.458	14	Tacirler Yatırım	41.294	27
Deniz Yatırım	7.627	5	HSBC Yatırım	10.355	7
Global Menkul	4.273	3	Oyak Yatırım	10.171	7
Phillip Capital	2.830	2	Meksa Yatırım	10.101	7
Diğer	7.321	5	Diğer	32.251	21

İlk 5 Kurum Alım Ağırlıklı

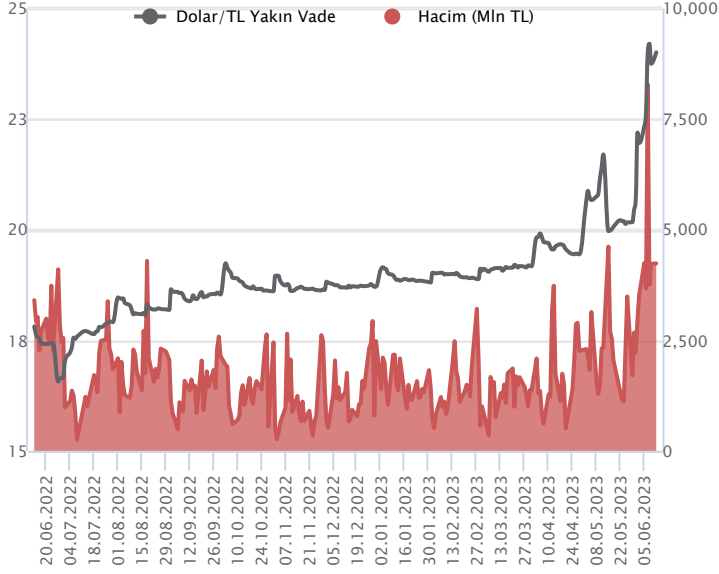


#### Fiyat (%) Açık Pozisyon (%) Yorum

Artış	Artış	Yükselişin devamlılığı için sinyal olarak kabul edilebilir.
Artış	Azalış	Yükselişin desteklenmediğini gösterir.
Azalış	Artış	Düşüşlerin devamlılığı için sinyal olarak kabul edilebilir.
Azalış	Azalış	Düşüşlerin desteklenmediğini gösterir.

Sözleşme Kodu	Vade Ayı	Uzlaşma Fiyatı	Önceki Uzlaşma Fiyatı	Değişim	Değişim Puan	Gün İçi Yüksek	Gün İçi Düşük	İşlem Miktarı	İşlem Hacim	Açık Pozisyon	Açık Pozisyon Değişimi	Vadeye Kalan Gün Sayısı	Takasbank Başlangıç Teminatı %
<b>DÖVİZ KONTRATLARI</b>													
F_EURTRY0623	26.06.2023	25.8559	25.6004	1.00 %	0.26	25.9680	25.5008	1,099	28,368,377	9,662	-173	14	15
F_EURTRY0723	31.07.2023	26.7788	26.5414	0.89 %	0.24	26.9600	26.7000	274	7,358,987	733	21	49	15
F_EURUSD0623	26.06.2023	1.0765	1.0778	-0.12 %	0.00	1.0809	1.0762	4,325	109,212,427	32,751	-1,410	14	4
F_EURUSD0723	31.07.2023	1.0792	1.0805	-0.12 %	0.00	1.0828	1.0786	167	4,230,436	744	19	49	4
F_USDTRY0623	26.06.2023	24.0163	23.7348	1.19 %	0.28	24.0460	23.8747	176,586	4,238,005,647	1,782,229	-56,002	14	15
F_USDTRY0723	31.07.2023	24.8262	24.5915	0.95 %	0.23	24.9769	24.7200	67,437	1,675,486,769	559,652	32,443	49	15

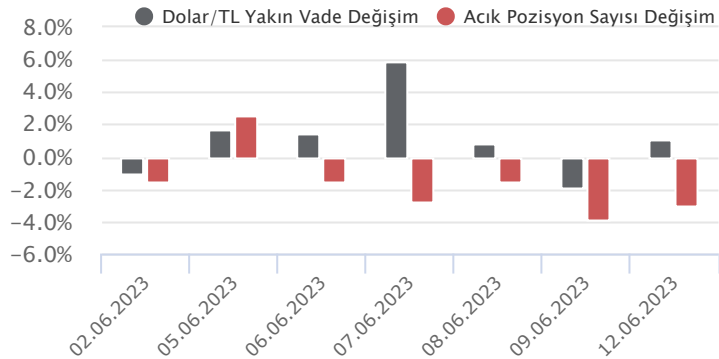
**Dolar/TL Yakın Vadeli Kontratı**



Haziran vadeli Dolar/TL sözleşmesi dün 23,8747 ile 24,0460 seviyeleri arasında dalgalanarak günü %1,19'luk düşüyle 24,0163 uzlaşma fiyatından tamamladı. Yurt içerisinde cari işlemler dengesi nisanda 5,4 milyar dolar açık verdi. Böylece yıllıklandırılmış cari açık 57,8 milyar dolar ile Temmuz 2012'den bu yana en yüksek seviyeye çıktı. Diğer taraftan işsizlik oranı nisanda 0,1 puanlık artışla %10,2 seviyesine yükseldi. Cumhurbaşkanı Yardımcısı Cevdet Yılmaz, enflasyon gelişmelerinin öncelikli konu olduğunu ve de enflasyonu düşürmeye yönelik politikaları uygulayacaklarını bildirdi. ABD tarafında ise Federal bütçe dengesi mayısta 240 milyar dolar açık verdi. Açıklanan verilerin fiyatlamlara etkisi olmadığını söyleyebiliriz. Bugün gözler ABD'de açıklanacak olan tüketici enflasyonunda olacak. Çarşamba günü FOMC toplantısı öncesi enflasyon verileri piyasada oynaklığı artırabilir. Dolar/TL spot kuru, bu sabah saat 08:30 itibarıyla 23,68'li seviyelerde hafif alıcılı seyrediyor. Bu bağlamda sözleşmede bugün 24,05 seviyesi üzerinde 24,15 ve 24,25 seviyeleri direnç; aşağıda ise 23,94 - 23,87 ve 23,75 seviyeleri destek olarak izlenebilir.

Dolar/TL Yakın Vade Aracı Kurum Dağılımı Günlük Değişim					
Long			Short		
Kurum	Net Lot	Pay (%)	Kurum	Net Lot	Pay (%)
Akbank	58.523	59	Ak Yatırım	36.641	37
Teb Yatırım	13.341	14	Deniz Yatırım	17.301	18
Yapı Kredi Yatırım	12.261	12	Finansbank	9.842	10
İş Yatırım	8.286	8	İnfo Yatırım	6.092	6
Bank of America	3.194	3	Garanti BBVA	5.411	6
Diğer	3.203	3	Diğer	23.521	24
<b>İlk 5 Kurum Alım Ağırlıklı</b>					

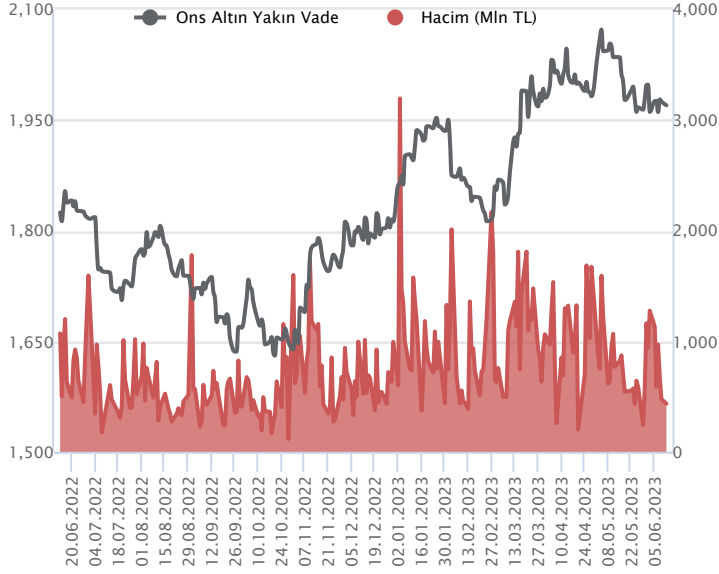
Dolar/TL Yakın Vade Aracı Kurum Dağılımı Tüm Vade					
Long			Short		
Kurum	Net Lot	Pay (%)	Kurum	Net Lot	Pay (%)
İş Yatırım	477.793	31	Akbank	494.594	32
Bank of America	202.042	13	Teb Yatırım	292.402	19
Ak Yatırım	198.744	13	İş Bankası	225.000	15
Yapı Kredi Yatırım	119.404	8	Finansbank	165.474	11
Oyak Yatırım	87.153	6	T.C. Merkez Bankası	152.094	10
Diğer	444.823	29	Diğer	200.395	13
<b>İlk 5 Kurum Satım Ağırlıklı</b>					



Fiyat (%)	Açık Pozisyon (%)	Yorum
Artış	Artış	Yükselişin devamlılığı için sinyal olarak kabul edilebilir.
Artış	Azalış	Yükselişin desteklenmediğini gösterir.
Azalış	Artış	Düşüşlerin devamlılığı için sinyal olarak kabul edilebilir.
Azalış	Azalış	Düşüşlerin desteklenmediğini gösterir.

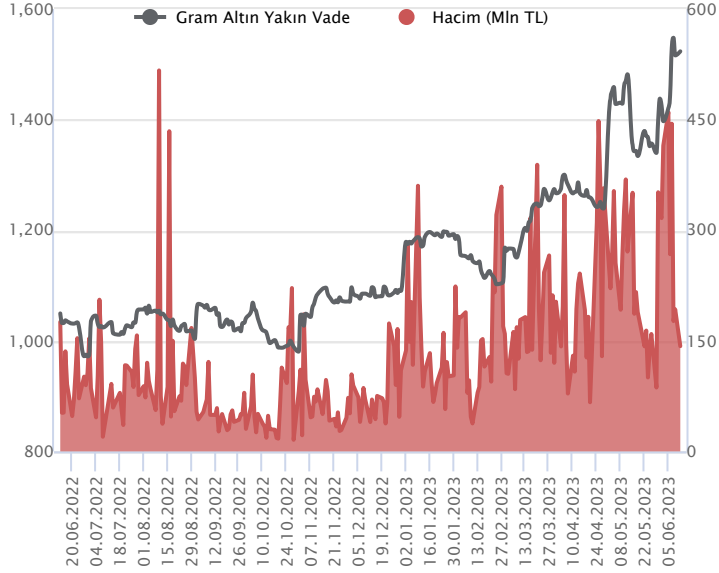
Sözleşme Kodu	Vade Ayı	Uzlaşma Fiyatı	Önceki Uzlaşma Fiyatı	Değişim	Değişim Puan	Gün İçi Yüksek	Gün İçi Düşük	İşlem Miktarı	İşlem Hacim	Açık Pozisyon	Açık Pozisyon Değişimi	Vadeye Kalan Gün Sayısı	Takasbank Başlangıç Teminatı %
<b>ALTIN KONTRATLARI</b>													
F_XAUTRYM0623	26.06.2023	1,522.440	1,515.820	0.44 %	6.62	1,531.750	1,515.000	93,571	142,684,945	1,377,690	-13,764	14	15
F_XAUTRYM0823	31.08.2023	1,634.970	1,616.600	1.14 %	18.37	1,642.420	1,624.300	34,903	57,101,751	335,114	980	80	15
F_XAUUSD0623	26.06.2023	1,967.350	1,979.400	-0.61 %	-12.05	1,979.800	1,962.000	9,399	434,493,636	103,853	1,067	14	8
F_XAUUSD0823	31.08.2023	1,993.550	2,002.450	-0.44 %	-8.90	2,004.100	1,987.500	3,343	156,509,590	8,077	69	80	8

### ONS ALTIN Yakın Vadeli Kontratı



Haziran vadeli ons altın sözleşmesi 1962 \$ ile 1979,80 \$ arasında dalgalanarak % 0,61 düşüyle 1967,35 \$ uzlaşma fiyatından kapattı. Spot piyasada saat 8:30 itibariyle ons altın 1960 \$ aralığında izleniyor. Sözleşmede zirveden başlayan alçalan kanal direnci gücünü koruyor.1950 \$-1980 \$ arasında sıkışan sözleşmede 1950 ve 1980 bölgeleri arasında trade imkanı devam ederken, destek/direnç bölgelerinin kırılması ile sert fiyatlamalar görülebilir. Bugün de strateji olarak 1950 \$ stop olmak koşulu ile düşüş trendinin geçtiği 1980 \$ üstünde kalıcı olması ile 2000\$-2005\$ bandı kar al olarak değerlendirilebilir. Olası geri çekilmelerde ise 1950 \$ altında 1931\$-1922\$ seviyeleri kar al olarak kullanılabilir, stop 1964 \$. Bu sabah dolar endeksi 103,35 seviyesinde bulunuyor. Sözleşmede olası oynaklığa karşı yatırımcıların aktif bir kar al /zarar durudur seviyesi belirleyerek hareket etmeleri daha sağlıklı olabilir.

### GRAM ALTIN Yakın Vadeli Kontratı

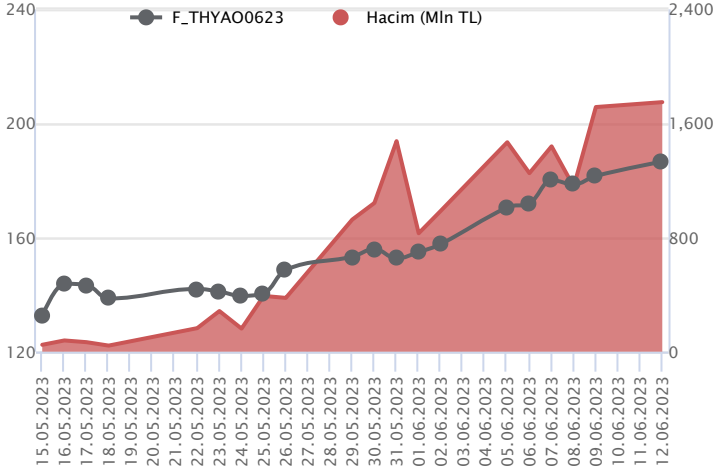


Haziran vadeli gram altın sözleşmesi haftanın ilk işlem gününde 1515 TL ile 1531,75 TL arasında dar bantta hareket ederek % 0,44 değer kazancıyla 1522,44 TL uzlaşma fiyatından tamamladı. Spot piyasada saat 8:30 itibariyle gram altın 1493 TL seviyesinde bulunuyor. Ons altın 1960 ve Dolar/TL kuru 23,68-23,70 TL aralığında hareket ediyor. Sözleşmede olası oynaklığa karşı yatırımcıların aktif bir kar al /zarar durudur seviyesi belirleyerek hareket etmeleri daha sağlıklı olabilir.

Sözleşme	Vade Ayı	Son Uzlaşma	Önceki Uzlaşma	Değişim %	Günün Düşüğü	Günün Yükselişi	İşlem Adedi	İşlem Hacmi
<b>PAY VADELİ SÖZLEŞMELERİNDE EN FAZLA İŞLEM GÖRENLER</b>								
F_THYAO0623	26.06.2023	186.780	181.680	2.8 %	183.020	190.350	93,227	1,749,493,825
F_GUBRF0623	26.06.2023	272.880	280.590	-2.7 %	271.240	282.650	34,759	957,511,165
F_EREGL0623	26.06.2023	38.880	38.250	1.6 %	38.240	40.200	241,088	950,593,964

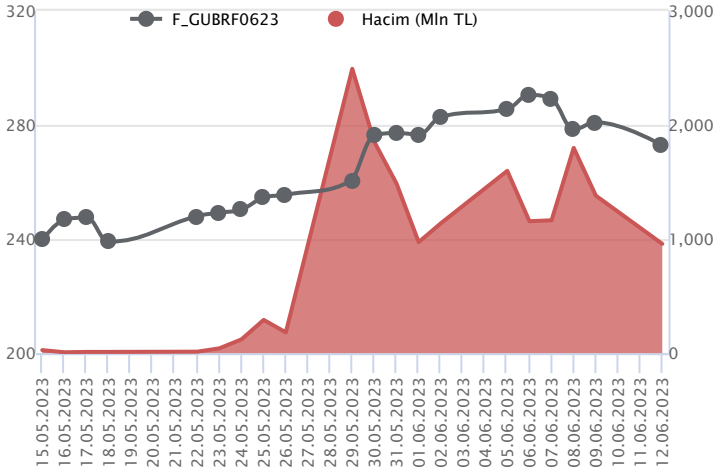
Pay vadeli sözleşmeleri, düşük teminatlarla yüksek tutarlı pozisyonlar almayı mümkün kılar. Pay vadeli sözleşmeleri ile ilgili daha detaylı bilgi almak için Marbaş Menkul Değerler A.Ş. ile iletişime geçebilirsiniz.

### F\_THYAO0623 Vadeli Kontratı



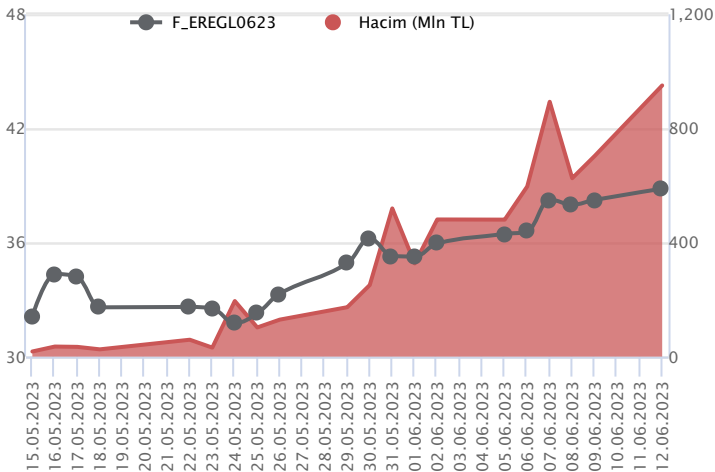
Haftanın ilk işlem günü havacılık sektöründe pozitif momentum gücünü korurken, Haziran vadeli THYAO sözleşmesi günü 183,02 TL – 190,35 TL seviyeleri arasında dalgalanarak 186,78 TL uzlaşma fiyatından günü tamamladı. Zirve seviyenin yenilendiği sözleşmede 190,00 TL üzeri saatlik kapanışlar pozitif seyrin devamlılığı açısından takip edilmektedir. Bu koşulun devamında sırasıyla 193,48 TL – 195,00 TL ve 198,35 TL pivot seviyeleri gündeme gelecektir. Realizasyonların yaşanması halinde 183,00 TL izlenecek ilk ara destek olurken, 180,00 TL ve 176,50 TL izlenen diğer destek seviyeleridir. Sektör genelinde volatilité nedeniyle alınacak pozisyonlarda temkinli olunması aktif bir stop-loss stratejisine bağlı kalınması faydalı olacaktır.

### F\_GUBRF0623 Vadeli Kontratı



Endekste volatil seyir öne çıkarken, Haziran vadeli GUBRF sözleşmesinde realizasyon hareketleri ilk işlem günü takip edildi. Haziran vadeli GUBRF sözleşmesi dün 271,24 TL ve 282,65 TL seviyeleri arasında fiyatlanarak 272,88 TL seviyesinden günü tamamladı. Sözleşmede 275,00 TL altında baskının devam edeceğini değerlendiriyoruz. Geri çekilmelerde 268,98 TL ve 265,00 TL takip edilecek ilk destek noktalarıdır. Tepki alımlarının yaşanması halinde 280,00 TL üzeri kapanışlar önemli olacaktır. Bu koşulun sağlanması halinde 282,65 TL ara direnci takip edilirken, devamında 285,75 TL ve 290,58 TL seviyeleri izlenecek direnç noktalarıdır. GUBRF hissesi ve pay sözleşmelerinde zaman zaman yaşanan sert ve volatil fiyatlamalara karşı dikkatli olunması, alınacak pozisyonlarda aktif bir stop loss stratejisine bağlı kalınması faydalı olacaktır.

### F\_EREGL0623 Vadeli Kontratı



Dün BIST 100 endeksi güne pozitif seyirlerle başlarken, öğleden sonra gelen satışların etkisiyle günü %0,67'lik düşüşle 5.588,98 seviyesinden tamamladı. EREGL pay senedi tarafında da güne alıcılı seyirlerle başlangıçların ardından kazançların bir kısmı geri verilse de günü %2,15'li yükselişle 37,94 TL seviyesinden tamamladı. EREGL pay senedi endeksten pozitif ayrılarak puansal anlamda endekse pozitif katkı veren ikinci pay senedi oldu. Spot piyasadaki görünüme paralel haziran vadeli EREGL pay sözleşmesi dün 38,24 TL ile 40,20 TL arasında dalgalanarak günü %1,65'lik yükselişle 38,88 TL uzlaşma fiyatından tamamladı. İşlem hacminde ise görece artış yaşandı. Teknik olarak 100 ve 200 günlük basit hareketli ortalamaların üzerinde hareket eden sözleşmede 38,99 TL üzerinde kalıcılık sağlanması durumunda 40,20 TL ve 41,01 TL seviyeleri direnç olarak takip edilebilir. Aşağı tarafta ise 38,20 TL seviyesi destek olarak izlenebilir. Bu seviye altındaki fiyatlamalarda ise 37,13 TL ve 36,78 TL seviyeleri diğer destek noktaları olarak gündeme gelebilir.

**Dayanak Varlıkların Teknik Gösterge Görünümleri****20 Gün Ortalama/Fiyat Kesişmesi (YUKARI)**

EUR/USD

**Güç Göstergeleri Olumlu**

PGSUS

TTKOM

THYAO

RSI ve Momentum göstergelerine göre olumlu olanlar

**50 Gün Ortalama/Fiyat Kesişmesi (YUKARI)**

Bu şartları sağlayan dayanak varlık bulunmamaktadır.

**MACD**

SOKM GÜÇLÜ AL

**20/50 Gün Ortalama Kesişmesi (YUKARI)**

TUPRS

SOKM

PETKM

TTKOM

**Para Girişi Olan Dayanak Varlıklar**

	Kapanış	İşlem Hacmi (Mln TL)
EREGL	37.94	5,257.25175
TTKOM	19.98	3,694.39103
PGSUS	595.90	2,730.68698
AKSEN	35.50	608.35023
ODAS	6.85	564.23900

**Yüksek Hacimliler**

	İşlem Hacmi (Mln TL)
XU030	69,087.65
XSD25	46,105.07
X10XB	36,383.67
THYAO	11,777.30
XLBNK	10,597.56

**20 Gün Ortalama/Fiyat Kesişmesi (AŞAĞI)**

Bu şartları sağlayan dayanak varlık bulunmamaktadır.

**Güç Göstergeleri Zayıf**

RSI ve Momentum göstergelerine göre zayıf olanlar

**50 Gün Ortalama/Fiyat Kesişmesi (AŞAĞI)**

Bu şartları sağlayan dayanak varlık bulunmamaktadır.

**Göstergeleri Dipte Olanlar**

XAU/USD

EUR/USD

HALKB

CCI, RSI, Stochastics, Williams' %R, MFI ve DX göstergelerinin ortalaması en düşük olanlar

**20/50 Gün Ortalama Kesişmesi (AŞAĞI)**

Bu şartları sağlayan dayanak varlık bulunmamaktadır.

**Para Çıkışı Olan Dayanak Varlıklar**

	Kapanış	İşlem Hacmi (Mln TL)
TCELL	36.90	3,597.64


**Dayanak Varlıkların Teknik Gösterge Konumları**

Kod	5 Günlük H.O	10 Günlük H.O	20 Günlük H.O	50 Günlük H.O	RSI	StochS	MACD	CCI
AEFES	ALIM	ALIM	ALIM	ALIM	ALIM	ALIM	ALIM	SATIM
AKBNK	SATIM	ALIM	ALIM	ALIM	SATIM	ALIM	ALIM	SATIM
AKSEN	ALIM	ALIM	ALIM	ALIM	ALIM	ALIM	ALIM	SATIM
ALARK	ALIM	ALIM	ALIM	ALIM	SATIM	ALIM	ALIM	SATIM
ARCLK	SATIM	ALIM	ALIM	ALIM	SATIM	ALIM	ALIM	SATIM
ASELS	ALIM	ALIM	ALIM	ALIM	SATIM	ALIM	ALIM	SATIM
BIMAS	ALIM	ALIM	ALIM	ALIM	ALIM	SATIM	ALIM	SATIM
CNH/TRY	ALIM	ALIM	ALIM	ALIM	ALIM	SATIM	ALIM	SATIM
DOHOL	SATIM	ALIM	ALIM	ALIM	SATIM	ALIM	ALIM	SATIM
ECILC	ALIM	ALIM	ALIM	ALIM	ALIM	SATIM	ALIM	ALIM
EKGYO	SATIM	ALIM	ALIM	ALIM	SATIM	ALIM	ALIM	SATIM
ENJSA	SATIM	ALIM	ALIM	ALIM	SATIM	ALIM	ALIM	SATIM
ENKAI	ALIM	ALIM	ALIM	ALIM	ALIM	ALIM	ALIM	SATIM
EREGL	ALIM	ALIM	ALIM	ALIM	ALIM	ALIM	ALIM	ALIM
EUR/TRY	ALIM	ALIM	ALIM	ALIM	ALIM	ALIM	ALIM	SATIM
EUR/USD	ALIM	ALIM	SATIM	SATIM	ALIM	SATIM	ALIM	ALIM
FROTO	ALIM	ALIM	ALIM	ALIM	ALIM	ALIM	ALIM	SATIM
GARAN	SATIM	ALIM	ALIM	ALIM	SATIM	ALIM	ALIM	SATIM
GBP/USD	ALIM	ALIM	ALIM	ALIM	SATIM	SATIM	ALIM	SATIM
GUBRF	SATIM	ALIM	ALIM	ALIM	SATIM	ALIM	ALIM	SATIM
HALKB	SATIM	ALIM	ALIM	ALIM	SATIM	ALIM	ALIM	SATIM
HEKTS	SATIM	ALIM	ALIM	ALIM	SATIM	ALIM	ALIM	SATIM
ISCTR	ALIM	ALIM	ALIM	ALIM	SATIM	ALIM	ALIM	SATIM
ISGYO	ALIM	ALIM	ALIM	ALIM	ALIM	SATIM	ALIM	ALIM
KARSN	ALIM	ALIM	ALIM	ALIM	ALIM	SATIM	ALIM	ALIM
KCHOL	ALIM	ALIM	ALIM	ALIM	ALIM	ALIM	ALIM	SATIM
KOZAA	ALIM	ALIM	ALIM	ALIM	SATIM	ALIM	ALIM	SATIM
KOZAL	ALIM	ALIM	ALIM	ALIM	SATIM	ALIM	ALIM	SATIM
KRDMD	ALIM	ALIM	ALIM	ALIM	SATIM	ALIM	ALIM	SATIM
MGROS	ALIM	ALIM	ALIM	ALIM	ALIM	SATIM	ALIM	ALIM
ODAS	ALIM	ALIM	ALIM	ALIM	SATIM	ALIM	ALIM	SATIM
OYAKC	ALIM	ALIM	ALIM	ALIM	SATIM	SATIM	ALIM	SATIM
PETKM	ALIM	ALIM	ALIM	ALIM	ALIM	ALIM	ALIM	SATIM
PGSUS	ALIM	ALIM	ALIM	ALIM	ALIM	ALIM	ALIM	SATIM
RUB/TRY	ALIM	ALIM	ALIM	ALIM	ALIM	ALIM	ALIM	SATIM
SAHOL	SATIM	ALIM	ALIM	ALIM	SATIM	ALIM	ALIM	SATIM
SASA	SATIM	ALIM	ALIM	ALIM	SATIM	ALIM	ALIM	SATIM
SISE	ALIM	ALIM	ALIM	ALIM	SATIM	ALIM	ALIM	SATIM
SKBNK	ALIM	ALIM	ALIM	ALIM	SATIM	SATIM	ALIM	SATIM
SOKM	ALIM	ALIM	ALIM	ALIM	ALIM	ALIM	ALIM	SATIM
TAVHL	ALIM	ALIM	ALIM	ALIM	ALIM	ALIM	ALIM	SATIM
TCELL	ALIM	ALIM	ALIM	ALIM	ALIM	ALIM	ALIM	SATIM
THYAO	ALIM	ALIM	ALIM	ALIM	ALIM	ALIM	ALIM	SATIM
TKFEN	ALIM	ALIM	ALIM	ALIM	SATIM	ALIM	ALIM	SATIM
TOASO	ALIM	ALIM	ALIM	ALIM	SATIM	ALIM	ALIM	SATIM
TSKB	SATIM	ALIM	ALIM	ALIM	SATIM	ALIM	ALIM	SATIM
TTKOM	ALIM	ALIM	ALIM	ALIM	ALIM	SATIM	ALIM	ALIM
TUPRS	ALIM	ALIM	ALIM	ALIM	ALIM	ALIM	ALIM	SATIM
USD/TRY	ALIM	ALIM	ALIM	ALIM	SATIM	ALIM	ALIM	SATIM
VAKBN	SATIM	ALIM	ALIM	ALIM	SATIM	ALIM	ALIM	SATIM
VESTL	ALIM	ALIM	ALIM	ALIM	ALIM	ALIM	ALIM	SATIM
X10XB	ALIM	ALIM	ALIM	ALIM	ALIM	ALIM	ALIM	SATIM
XAU/TRY	ALIM	ALIM	ALIM	ALIM	ALIM	ALIM	ALIM	SATIM
XAU/USD	SATIM	SATIM	SATIM	SATIM	ALIM	SATIM	ALIM	ALIM
XLBNK	SATIM	ALIM	ALIM	ALIM	SATIM	ALIM	ALIM	SATIM
XSD25	ALIM	ALIM	ALIM	ALIM	ALIM	ALIM	ALIM	SATIM
XU030	ALIM	ALIM	ALIM	ALIM	ALIM	ALIM	ALIM	SATIM
YKBNK	SATIM	ALIM	ALIM	ALIM	SATIM	ALIM	ALIM	SATIM


**ViOP Bülten**
**13 Haziran 2023**

Kod	Destek 3	Destek 2	Destek 1	Kapanış	Pivot	Direnç 1	Direnç 2	Direnç 3
<b>DESTEKLER</b>				<b>DİRENÇLER</b>				
F_AEFES0623	66.88	67.73	68.31	<b>68.90</b>	<b>69.16</b>	69.74	70.59	71.17
F_AEFES0723	70.55	71.18	71.64	<b>72.10</b>	<b>72.27</b>	72.73	73.36	73.82
F_AKBNK0623	17.43	17.95	18.21	<b>18.47</b>	<b>18.73</b>	18.99	19.51	19.77
F_AKBNK0723	18.51	18.95	19.17	<b>19.39</b>	<b>19.61</b>	19.83	20.27	20.49
F_AKSEN0623	34.19	34.93	35.64	<b>36.36</b>	<b>36.38</b>	37.09	37.83	38.54
F_AKSEN0723	30.56	32.31	35.29	<b>38.28</b>	<b>37.04</b>	40.02	41.77	44.75
F_ALARK0623	72.13	75.06	76.61	<b>78.15</b>	<b>79.54</b>	81.09	84.02	85.57
F_ALARK0723	76.17	78.95	80.39	<b>81.83</b>	<b>83.17</b>	84.61	87.39	88.83
F_ARCLK0623	107.52	112.10	114.39	<b>116.68</b>	<b>118.97</b>	121.26	125.84	128.13
F_ARCLK0723	116.03	119.03	120.74	<b>122.46</b>	<b>123.74</b>	125.45	128.45	130.16
F_ASELS0623	52.12	53.72	54.80	<b>55.89</b>	<b>56.40</b>	57.48	59.08	60.16
F_ASELS0723	53.94	55.95	57.26	<b>58.57</b>	<b>59.27</b>	60.58	62.59	63.90
F_BIMAS0623	159.92	163.27	165.03	<b>166.80</b>	<b>168.38</b>	170.14	173.49	175.25
F_BIMAS0723	169.57	172.08	173.42	<b>174.76</b>	<b>175.93</b>	177.27	179.78	181.12
F_CNHTRY0623	3.38	3.38	3.38	<b>3.39</b>	<b>3.39</b>	3.39	3.39	3.40
F_CNHTRY0723	3.50	3.50	3.50	<b>3.50</b>	<b>3.50</b>	3.50	3.50	3.50
F_DOHOL0623	9.14	9.56	9.80	<b>10.04</b>	<b>10.22</b>	10.46	10.88	11.12
F_DOHOL0723	9.60	10.04	10.29	<b>10.54</b>	<b>10.73</b>	10.98	11.42	11.67
F_ECILC0623	32.72	33.18	34.11	<b>35.03</b>	<b>34.57</b>	35.50	35.96	36.89
F_ECILC0723	33.41	34.08	35.17	<b>36.26</b>	<b>35.84</b>	36.93	37.60	38.69
F_EKGYO0623	7.34	7.63	7.78	<b>7.93</b>	<b>8.07</b>	8.22	8.51	8.66
F_EKGYO0723	7.78	8.06	8.19	<b>8.33</b>	<b>8.47</b>	8.60	8.88	9.01
F_ENJSA0623	29.33	30.67	31.48	<b>32.30</b>	<b>32.82</b>	33.63	34.97	35.78
F_ENJSA0723	31.20	32.49	33.22	<b>33.94</b>	<b>34.51</b>	35.24	36.53	37.26
F_ENKAI0623	28.94	29.74	30.22	<b>30.69</b>	<b>31.02</b>	31.50	32.30	32.78
F_ENKAI0723	30.00	31.08	31.73	<b>32.37</b>	<b>32.81</b>	33.46	34.54	35.19
F_EREGL0623	36.02	37.13	37.98	<b>38.83</b>	<b>39.09</b>	39.94	41.05	41.90
F_EREGL0723	38.09	39.06	39.76	<b>40.47</b>	<b>40.73</b>	41.43	42.40	43.10
F_EURTRY0623	25.12	25.31	25.59	<b>25.86</b>	<b>25.78</b>	26.05	26.24	26.52
F_EURTRY0723	26.38	26.54	26.64	<b>26.74</b>	<b>26.80</b>	26.90	27.06	27.16
F_EURUSD0623	1.07	1.07	1.08	<b>1.08</b>	<b>1.08</b>	1.08	1.08	1.08
F_EURUSD0723	1.07	1.08	1.08	<b>1.08</b>	<b>1.08</b>	1.08	1.08	1.09
F_FROTO0623	680.25	691.22	697.06	<b>702.90</b>	<b>708.03</b>	713.87	724.84	730.68
F_FROTO0723	694.58	715.79	727.58	<b>739.37</b>	<b>748.79</b>	760.58	781.79	793.58
F_GARAN0623	28.15	29.00	29.47	<b>29.93</b>	<b>30.32</b>	30.79	31.64	32.11
F_GARAN0723	29.52	30.35	30.78	<b>31.21</b>	<b>31.61</b>	32.04	32.87	33.30
F_GBPUSD0623	1.24	1.24	1.25	<b>1.25</b>	<b>1.25</b>	1.26	1.26	1.27
F_GBPUSD0723	1.26	1.26	1.26	<b>1.26</b>	<b>1.26</b>	1.26	1.26	1.26
F_GUBRF0623	257.06	264.15	268.47	<b>272.79</b>	<b>275.56</b>	279.88	286.97	291.29
F_GUBRF0723	267.20	275.89	293.27	<b>310.65</b>	<b>301.96</b>	319.34	328.03	345.41
F_HALKB0623	12.77	13.09	13.24	<b>13.40</b>	<b>13.56</b>	13.71	14.03	14.18
F_HALKB0723	13.33	13.68	13.86	<b>14.04</b>	<b>14.21</b>	14.39	14.74	14.92
F_HEKTS0623	30.07	30.97	31.49	<b>32.00</b>	<b>32.39</b>	32.91	33.81	34.33
F_HEKTS0723	31.12	31.98	32.42	<b>32.85</b>	<b>33.28</b>	33.72	34.58	35.02
F_ISCTR0623	12.59	12.98	13.19	<b>13.39</b>	<b>13.58</b>	13.79	14.18	14.39
F_ISCTR0723	13.20	13.62	13.82	<b>14.03</b>	<b>14.24</b>	14.44	14.86	15.06
F_ISGYO0623	9.63	9.91	10.04	<b>10.18</b>	<b>10.32</b>	10.45	10.73	10.86
F_ISGYO0723	9.99	10.30	10.48	<b>10.65</b>	<b>10.79</b>	10.97	11.28	11.46
F_KARSN0623	8.95	9.35	9.56	<b>9.78</b>	<b>9.96</b>	10.17	10.57	10.78
F_KARSN0723	9.32	9.68	9.87	<b>10.05</b>	<b>10.23</b>	10.42	10.78	10.97
F_KCHOL0623	96.44	99.72	101.41	<b>103.10</b>	<b>104.69</b>	106.38	109.66	111.35
F_KCHOL0723	100.90	104.16	105.80	<b>107.43</b>	<b>109.06</b>	110.70	113.96	115.60
F_KOZAA0623	46.39	47.81	48.60	<b>49.40</b>	<b>50.02</b>	50.81	52.23	53.02
F_KOZAA0723	48.54	50.01	50.82	<b>51.64</b>	<b>52.29</b>	53.10	54.57	55.38
F_KOZAL0623	23.83	24.54	24.90	<b>25.26</b>	<b>25.61</b>	25.97	26.68	27.04
F_KOZAL0723	21.18	22.51	24.19	<b>25.88</b>	<b>25.52</b>	27.20	28.53	30.21
F_KRDMD0623	19.62	20.61	21.16	<b>21.70</b>	<b>22.15</b>	22.70	23.69	24.24
F_KRDMD0723	20.44	21.52	22.08	<b>22.64</b>	<b>23.16</b>	23.72	24.80	25.36
F_MGROS0623	180.91	186.48	189.85	<b>193.21</b>	<b>195.42</b>	198.79	204.36	207.73
F_MGROS0723	190.94	196.12	198.94	<b>201.76</b>	<b>204.12</b>	206.94	212.12	214.94
F_ODAS0623	6.63	6.80	6.94	<b>7.08</b>	<b>7.11</b>	7.25	7.42	7.56
F_ODAS0723	6.88	7.06	7.21	<b>7.36</b>	<b>7.39</b>	7.54	7.72	7.87
F_OYAKC0623	41.16	42.28	42.87	<b>43.47</b>	<b>43.99</b>	44.58	45.70	46.29
F_OYAKC0723	41.36	42.81	44.25	<b>45.70</b>	<b>45.70</b>	47.14	48.59	50.03
F_PETKM0623	15.04	15.36	15.57	<b>15.77</b>	<b>15.89</b>	16.10	16.42	16.63
F_PETKM0723	15.69	16.06	16.27	<b>16.47</b>	<b>16.64</b>	16.85	17.22	17.43



Kod	Destek 3	Destek 2	Destek 1	Kapanış	Pivot	Direnç 1	Direnç 2	Direnç 3
<b>DESTEKLER</b>				<b>DİRENÇLER</b>				
F_PGSUS0623	532.41	559.79	585.25	<b>610.72</b>	<b>612.63</b>	638.09	665.47	690.93
F_PGSUS0723	570.91	597.63	613.11	<b>628.59</b>	<b>639.83</b>	655.31	682.03	697.51
F_SAHOL0623	41.21	42.45	43.13	<b>43.82</b>	<b>44.37</b>	45.05	46.29	46.97
F_SAHOL0723	42.70	44.16	44.91	<b>45.66</b>	<b>46.37</b>	47.12	48.58	49.33
F_SASA0623N1	59.14	61.69	63.01	<b>64.33</b>	<b>65.56</b>	66.88	69.43	70.75
F_SASA0723N1	60.81	63.41	64.70	<b>66.00</b>	<b>67.30</b>	68.59	71.19	72.48
F_SISE0623	43.71	44.58	45.07	<b>45.55</b>	<b>45.94</b>	46.43	47.30	47.79
F_SISE0723	45.00	46.14	46.72	<b>47.30</b>	<b>47.86</b>	48.44	49.58	50.16
F_SKBNK0623	2.42	2.52	2.58	<b>2.64</b>	<b>2.68</b>	2.74	2.84	2.90
F_SKBNK0723	2.57	2.67	2.72	<b>2.77</b>	<b>2.82</b>	2.87	2.97	3.02
F_SOKM0623	25.90	27.84	29.62	<b>31.40</b>	<b>31.56</b>	33.34	35.28	37.06
F_SOKM0723	30.21	31.48	32.23	<b>32.98</b>	<b>33.50</b>	34.25	35.52	36.27
F_TAVHL0623	87.91	90.48	92.05	<b>93.61</b>	<b>94.62</b>	96.19	98.76	100.33
F_TAVHL0723	92.32	94.85	96.85	<b>98.86</b>	<b>99.38</b>	101.38	103.91	105.91
F_TCELL0623	34.65	36.14	36.92	<b>37.70</b>	<b>38.41</b>	39.19	40.68	41.46
F_TCELL0723	36.40	37.82	38.52	<b>39.23</b>	<b>39.94</b>	40.64	42.06	42.76
F_THYAO0623	175.66	179.34	182.99	<b>186.64</b>	<b>186.67</b>	190.32	194.00	197.65
F_THYAO0723	184.95	188.33	191.37	<b>194.42</b>	<b>194.75</b>	197.79	201.17	204.21
F_TKFEN0623	30.93	33.48	34.75	<b>36.03</b>	<b>37.30</b>	38.57	41.12	42.39
F_TKFEN0723	32.74	35.27	36.55	<b>37.84</b>	<b>39.08</b>	40.36	42.89	44.17
F_TOASO0623	215.22	222.74	226.66	<b>230.57</b>	<b>234.18</b>	238.10	245.62	249.54
F_TOASO0723	229.73	236.14	239.71	<b>243.28</b>	<b>246.12</b>	249.69	256.10	259.67
F_TSKB0623	4.10	4.26	4.35	<b>4.44</b>	<b>4.51</b>	4.60	4.76	4.85
F_TSKB0723	4.28	4.44	4.54	<b>4.63</b>	<b>4.70</b>	4.80	4.96	5.06
F_TTKOM0623	18.33	19.08	19.70	<b>20.32</b>	<b>20.45</b>	21.07	21.82	22.44
F_TTKOM0723	19.35	20.09	20.70	<b>21.31</b>	<b>21.44</b>	22.05	22.79	23.40
F_TUPRS0623N1	75.71	77.23	78.20	<b>79.17</b>	<b>79.72</b>	80.69	82.21	83.18
F_TUPRS0723	77.68	79.89	81.24	<b>82.60</b>	<b>83.45</b>	84.80	87.01	88.36
F_USDTRY0623	23.74	23.81	23.91	<b>24.01</b>	<b>23.98</b>	24.08	24.15	24.25
F_USDTRY0723	24.44	24.58	24.70	<b>24.82</b>	<b>24.84</b>	24.96	25.10	25.21
F_VAKBN0623	9.52	9.86	10.04	<b>10.21</b>	<b>10.38</b>	10.56	10.90	11.08
F_VAKBN0723	10.04	10.37	10.54	<b>10.71</b>	<b>10.87</b>	11.04	11.37	11.54
F_VESTL0623	48.74	50.39	51.59	<b>52.79</b>	<b>53.24</b>	54.44	56.09	57.29
F_VESTL0723	51.52	53.22	54.06	<b>54.91</b>	<b>55.76</b>	56.60	58.30	59.14
F_X10XB0623	7,650.92	7,771.83	7,833.92	<b>7,896.00</b>	<b>7,954.83</b>	8,016.92	8,137.83	8,199.92
F_X10XB0823	8,315.50	8,406.00	8,459.00	<b>8,512.00</b>	<b>8,549.50</b>	8,602.50	8,693.00	8,746.00
F_XAUTRYM0623	1,498.33	1,506.67	1,515.08	<b>1,523.50</b>	<b>1,523.42</b>	1,531.83	1,540.17	1,548.58
F_XAUTRYM0823	1,608.79	1,616.54	1,626.91	<b>1,637.27</b>	<b>1,634.66</b>	1,645.03	1,652.78	1,663.15
F_XAUUSD0623	1,943.60	1,952.80	1,961.40	<b>1,970.00</b>	<b>1,970.60</b>	1,979.20	1,988.40	1,997.00
F_XAUUSD0823	1,969.03	1,978.27	1,985.63	<b>1,993.00</b>	<b>1,994.87</b>	2,002.23	2,011.47	2,018.83
F_XLBNK0623	4,141.83	4,310.92	4,431.83	<b>4,552.75</b>	<b>4,600.92</b>	4,721.83	4,890.92	5,011.83
F_XLBNK0823	4,703.33	4,814.67	4,870.33	<b>4,926.00</b>	<b>4,981.67</b>	5,037.33	5,148.67	5,204.33
F_XSD250623	4,315.08	4,689.92	5,439.58	<b>6,189.25</b>	<b>5,814.42</b>	6,564.08	6,938.92	7,688.58
F_XU0300623	6,132.00	6,273.00	6,345.00	<b>6,417.00</b>	<b>6,486.00</b>	6,558.00	6,699.00	6,771.00
F_XU0300823	6,667.92	6,788.33	6,851.42	<b>6,914.50</b>	<b>6,971.83</b>	7,034.92	7,155.33	7,218.42
F_YKBNK0623	11.13	11.63	11.89	<b>12.15</b>	<b>12.39</b>	12.65	13.15	13.41
F_YKBNK0723	11.75	12.23	12.46	<b>12.70</b>	<b>12.94</b>	13.17	13.65	13.88





Sözleşme Kodu	Vade Ayı	Uzlaşma Fiyatı	Önceki Uzlaşma Fiyatı	Değişim	Değişim Puan	Gün İçi Yüksek	Gün İçi Düşük	İşlem Miktarı	İşlem Hacim	Açık Pozisyon	Açık Pozisyon Değişimi	Vadeye Kalan Gün Sayısı	Takasbank Başlangıç Teminatı %
<b>ENDEKS KONTRATLARI</b>													
F_XU0300623	26.06.2023	6,438.50	6,512.25	-1.13 %	-73.75	6,627.00	6,414.00	210,175.00	13,744,066,005.00	281,630.00	-23,282.00	14	15
F_XU0300823	31.08.2023	6,934.50	6,991.75	-0.82 %	-57.25	7,092.25	6,908.75	2,625.00	183,988,080.00	4,846.00	514.00	80	15
F_XU0301023	31.10.2023	7,410.50	7,481.50	-0.95 %	-71.00	7,569.75	7,390.00	53.00	3,967,085.00	319.00	-4.00	141	15
F_XU0301223	29.12.2023	8,058.50	8,104.50	-0.57 %	-46.00	8,199.75	8,002.25	62.00	5,042,795.00	687.00	4.00	200	15
<b>DÖVİZ KONTRATLARI</b>													
F_CNHTRY0623	26.06.2023	3.3901	3.3901	0.00 %	0.00	3.3929	3.3867	29	983,135	5	-3	14	15
F_CNHTRY0723	31.07.2023	3.5021	3.5287	-0.75 %	-0.03	3.5022	3.5018	20	700,412	8	-4	49	15
F_EURTRY0623	26.06.2023	25.8559	25.6004	1.00 %	0.26	25.9680	25.5008	1,099	28,368,377	9,662	-173	14	15
F_EURTRY0723	31.07.2023	26.7788	26.5414	0.89 %	0.24	26.9600	26.7000	274	7,358,987	733	21	49	15
F_EURUSD0623	26.06.2023	1.0765	1.0778	-0.12 %	0.00	1.0809	1.0762	4,325	109,212,427	32,751	-1,410	14	4
F_EURUSD0723	31.07.2023	1.0792	1.0805	-0.12 %	0.00	1.0828	1.0786	167	4,230,436	744	19	49	4
F_GBPUSD0623	26.06.2023	1.2538	1.2558	-0.16 %	0.00	1.2603	1.2508	71	2,090,845	46	-16	14	5
F_GBPUSD0723	31.07.2023	1.2590	1.2568	0.18 %	0.00	1.2590	1.2590	1	29,500	25	0	49	5
F_RUBTRY0623	26.06.2023	0.0000	0.0000	0.00 %	0.00	0.0000	0.0000					14	23
F_RUBTRY0723	31.07.2023	0.0000	0.0000	0.00 %	0.00	0.0000	0.0000					49	23
F_USDTRY0623	26.06.2023	24.0163	23.7348	1.19 %	0.28	24.0460	23.8747	176,586	4,238,005,647	1,782,229	-56,002	14	15
F_USDTRY0723	31.07.2023	24.8262	24.5915	0.95 %	0.23	24.9769	24.7200	67,437	1,675,486,769	559,652	32,443	49	15
F_P_USDTRY0623	26.06.2023	0.0000	0.0000	0.00 %	0.00	0.0000	0.0000					14	15
F_P_USDTRY0723	31.07.2023	0.0000	0.0000	0.00 %	0.00	0.0000	0.0000					49	15
<b>KIYMETLİ MADEN KONTRATLARI</b>													
F_XAUTRYM0623	26.06.2023	1,522.440	1,515.820	0.44 %	6.62	1,531.750	1,515.000	93,571	142,684,945	1,377,690	-13,764	14	15
F_XAUTRYM0823	31.08.2023	1,634.970	1,616.600	1.14 %	18.37	1,642.420	1,624.300	34,903	57,101,751	335,114	980	80	15
F_XAUUSD0623	26.06.2023	1,967.350	1,979.400	-0.61 %	-12.05	1,979.800	1,962.000	9,399	434,493,636	103,853	1,067	14	8
F_XAUUSD0823	31.08.2023	1,993.550	2,002.450	-0.44 %	-8.90	2,004.100	1,987.500	3,343	156,509,590	8,077	69	80	8
<b>PAY VADELİ</b>													
F_AEFES0623	26.06.2023	68.870	68.710	0.23 %	0.16	70.000	68.570	11,611	80,396,390	18,310	-3,459	14	17
F_AEFES0723	31.07.2023	72.220	71.770	0.63 %	0.45	72.900	71.810	704	5,091,895	692	165	49	17
F_AKBNK0623	26.06.2023	18.500	19.060	-2.94 %	-0.56	19.250	18.470	323,290	610,837,018	679,371	-19,514	14	17
F_AKBNK0723	31.07.2023	19.410	19.870	-2.32 %	-0.46	20.050	19.390	9,534	18,788,413	32,605	5,544	49	17
F_AKSEN0623	26.06.2023	36.540	35.650	2.50 %	0.89	37.110	35.660	24,283	88,824,215	19,686	1,323	14	15
F_AKSEN0723	31.07.2023	38.340	37.230	2.98 %	1.11	38.780	34.050	1,302	5,005,642	1,756	915	49	15
F_ALARK0623	26.06.2023	78.050	81.510	-4.24 %	-3.46	82.480	78.000	10,466	83,758,834	22,153	-827	14	15
F_ALARK0723	31.07.2023	81.870	84.760	-3.41 %	-2.89	85.950	81.730	1,077	8,950,178	744	277	49	15
F_ARCLK0623	26.06.2023	116.980	121.040	-3.35 %	-4.06	123.550	116.680	8,587	102,845,026	8,186	-42	14	16
F_ARCLK0723	31.07.2023	122.300	125.730	-2.73 %	-3.43	126.730	122.020	100	1,243,306	371	46	49	16
F_ASELS0623	26.06.2023	55.800	57.230	-2.50 %	-1.43	57.990	55.310	77,489	441,058,571	88,691	-11,183	14	17
F_ASELS0723	31.07.2023	58.400	59.910	-2.52 %	-1.51	61.280	57.960	5,697	34,347,427	5,220	1,612	49	17
F_BIMAS0623	26.06.2023	166.920	166.050	0.52 %	0.87	171.720	166.610	13,843	234,205,349	32,949	-1,315	14	14
F_BIMAS0723	31.07.2023	174.980	173.780	0.69 %	1.20	178.440	174.590	1,923	34,053,877	9,799	-815	49	14
F_DOHOL0623	26.06.2023	10.030	10.470	-4.20 %	-0.44	10.640	9.980	254,797	266,434,981	307,052	-8,844	14	17
F_DOHOL0723	31.07.2023	10.520	10.960	-4.01 %	-0.44	11.170	10.480	25,445	28,312,879	41,826	17,524	49	17
F_ECILC0623	26.06.2023	34.850	33.770	3.20 %	1.08	35.040	33.650	12,543	43,039,879	16,216	-959	14	16
F_ECILC0723	31.07.2023	36.140	34.800	3.85 %	1.34	36.510	34.750	1,161	4,114,492	1,246	336	49	16
F_EKGYO0623	26.06.2023	7.940	8.300	-4.34 %	-0.36	8.360	7.920	637,133	518,804,471	537,587	-74,557	14	19
F_EKGYO0723	31.07.2023	8.350	8.640	-3.36 %	-0.29	8.740	8.330	32,315	27,810,979	76,456	21,647	49	19
F_ENJSA0623	26.06.2023	32.210	33.750	-4.56 %	-1.54	34.150	32.000	17,012	56,791,929	47,755	-2,276	14	17
F_ENJSA0723	31.07.2023	34.040	35.350	-3.71 %	-1.31	35.810	33.790	1,715	5,989,690	5,063	619	49	17
F_ENKAI0623	26.06.2023	30.750	31.240	-1.57 %	-0.49	31.830	30.550	42,750	133,194,651	59,366	5,850	14	16
F_ENKAI0723	31.07.2023	32.450	32.760	-0.95 %	-0.31	33.900	32.170	4,753	15,727,709	4,713	-575	49	16
F_EREGL0623	26.06.2023	38.880	38.250	1.65 %	0.63	40.200	38.240	241,088	950,593,964	202,080	-12,520	14	17
F_EREGL0723	31.07.2023	40.550	39.940	1.53 %	0.61	41.690	40.020	8,211	33,479,789	11,705	71	49	17
F_FROTO0623	26.06.2023	703.490	712.770	-1.30 %	-9.28	719.000	702.190	2,637	187,478,026	4,825	-64	14	17
F_FROTO0723	31.07.2023	737.940	746.590	-1.16 %	-8.65	770.000	737.000	269	20,179,777	534	108	49	17
F_GARAN0623	26.06.2023	29.910	31.000	-3.52 %	-1.09	31.180	29.860	101,371	310,111,007	191,247	2,375	14	17
F_GARAN0723	31.07.2023	31.200	32.200	-3.11 %	-1.00	32.440	31.180	4,975	15,862,785	5,404	142	49	17
F_GUBRF0623	26.06.2023	272.880	280.590	-2.75 %	-7.71	282.650	271.240	34,759	957,511,165	122,156	-654	14	20
F_GUBRF0723	31.07.2023	288.690	293.430	-1.62 %	-4.74	310.650	284.580	348	10,122,341	10,082	178	49	20
F_HALKB0623	26.06.2023	13.450	13.800	-2.54 %	-0.35	13.870	13.400	63,654	87,072,345	75,734	-3,522	14	19
F_HALKB0723	31.07.2023	14.070	14.490	-2.90 %	-0.42	14.560	14.030	2,888	4,125,841	3,623	-126	49	19
F_HEKTS0623	26.06.2023	32.060	32.910	-2.58 %	-0.85	33.300	31.880	44,302	145,059,973	54,642	4,154	14	17
F_HEKTS0723	31.07.2023	32.890	33.950	-3.12 %	-1.06	34.150	32.850	961	3,212,497	2,941	484	49	17
F_ISCTR0623	26.06.2023	13.420	13.870	-3.24 %	-0.45	13.980	13.380	373,789	512,438,729	652,494	-13,443	14	19
F_ISCTR0723	31.07.2023	14.060	14.450	-2.70 %	-0.39	14.650	14.030	10,142	14,677,479	54,512	5,199	49	19
F_ISGYO0623	26.06.2023	10.210	10.130	0.79 %	0.08	10.590	10.180	64,129	66,312,199	107,354	-11,921	14	17
F_ISGYO0723	31.07.2023	10.680	10.540	1.33 %	0.14	11.110	10.620	14,594	15,949,488	25,457	11,683	49	17
F_KARSN0623	26.06.2023	9.780	9.860	-0.81 %	-0.08	10.350	9.740	82,567	83,293,893	64,444	-765	14	17
F_KARSN0723	31.07.2023	10.090	10.070	0.20 %	0.02	10.600	10.050	2,592	2,689,329	3,116	11	49	17



Sözleşme Kodu	Vade Ayı	Uzlaşma Fiyatı	Önceki Uzlaşma Fiyatı	Değişim	Değişim Puan	Gün İçi Yüksek	Gün İçi Düşük	İşlem Miktarı	İşlem Hacim	Açık Pozisyon	Açık Pozisyon Değişimi	Vadeye Kalan Gün Sayısı	Takasbank Başlangıç Teminatı %
<b>PAY VADELİ</b>													
F_KCHOL0623	26.06.2023	103.530	106.590	-2.87 %	-3.06	107.970	103.000	47,328	502,587,964	137,741	-825	14	16
F_KCHOL0723	31.07.2023	107.770	111.080	-2.98 %	-3.31	112.330	107.430	1,678	18,512,909	17,587	-112	49	16
F_KOZAA0623	26.06.2023	49.540	50.500	-1.90 %	-0.96	51.430	49.220	30,569	154,309,779	89,138	-5,541	14	18
F_KOZAA0723	31.07.2023	51.750	52.730	-1.86 %	-0.98	53.750	51.470	3,550	19,117,071	5,015	2,724	49	18
F_KOZAL0623	26.06.2023	25.360	25.780	-1.63 %	-0.42	26.320	25.250	105,324	273,415,399	155,256	6,083	14	19
F_KOZAL0723	31.07.2023	25.450	26.380	-3.53 %	-0.93	26.840	23.830	2,036	5,375,240	6,181	575	49	19
F_KRDMD0623	26.06.2023	21.740	22.650	-4.02 %	-0.91	23.150	21.610	249,604	564,239,161	157,261	-19,310	14	20
F_KRDMD0723	31.07.2023	22.660	23.820	-4.87 %	-1.16	24.240	22.600	19,051	45,288,545	11,142	-4,231	49	20
F_MGROS0623	26.06.2023	193.030	197.290	-2.16 %	-4.26	201.000	192.060	2,675	52,920,987	4,145	-221	14	18
F_MGROS0723	31.07.2023	206.310	205.020	0.63 %	1.29	209.300	201.300	72	1,492,461	196	13	49	18
F_ODAS0623	26.06.2023	7.070	6.960	1.58 %	0.11	7.280	6.970	265,771	190,243,660	384,925	32,035	14	17
F_ODAS0723	31.07.2023	7.340	7.250	1.24 %	0.09	7.570	7.240	9,716	7,248,340	16,799	1,678	49	17
F_OYAKC0623	26.06.2023	43.560	44.360	-1.80 %	-0.80	45.100	43.390	22,687	101,004,877	32,917	-684	14	19
F_OYAKC0723	31.07.2023	45.970	46.490	-1.12 %	-0.52	47.140	44.250	979	4,554,892	3,962	464	49	19
F_PETKM0623	26.06.2023	15.760	15.690	0.45 %	0.07	16.220	15.690	217,648	347,712,908	182,266	9,968	14	17
F_PETKM0723	31.07.2023	16.490	16.430	0.37 %	0.06	17.020	16.440	11,614	19,526,377	31,869	7,694	49	17
F_PGSUS0623	26.06.2023	612.340	593.250	3.22 %	19.09	640.000	587.160	10,960	679,796,621	5,566	-465	14	17
F_PGSUS0723	31.07.2023	629.790	624.350	0.87 %	5.44	666.550	624.350	1,786	114,478,105	1,003	-571	49	17
F_SAHOL0623	26.06.2023	43.910	45.050	-2.53 %	-1.14	45.600	43.680	59,764	269,218,383	226,181	-7,443	14	15
F_SAHOL0723	31.07.2023	45.780	47.070	-2.74 %	-1.29	47.830	45.620	3,206	15,062,474	9,885	-769	49	15
F_SASA0623N1	26.06.2023	64.460	67.770	-4.88 %	-3.31	68.110	64.240	35,096	534,907,631	20,166	-1,769	14	18
F_SASA0723N1	31.07.2023	66.260	69.750	-5.00 %	-3.49	69.890	66.000	1,136	17,596,143	1,685	525	49	18
F_SISE0623	26.06.2023	45.580	46.270	-1.49 %	-0.69	46.820	45.460	110,000	508,952,671	156,053	3,839	14	18
F_SISE0723	31.07.2023	47.360	48.560	-2.47 %	-1.20	49.000	47.280	9,106	44,377,608	26,058	4,335	49	18
F_SKBNK0623	26.06.2023	2.630	2.720	-3.31 %	-0.09	2.780	2.620	211,224	56,976,859	161,128	-42,329	14	17
F_SKBNK0723	31.07.2023	2.770	2.840	-2.46 %	-0.07	2.920	2.770	59,894	17,460,584	161,136	48,453	49	17
F_SOKM0623	26.06.2023	31.130	33.080	-5.89 %	-1.95	33.500	29.780	13,075	42,599,048	32,115	-123	14	17
F_SOKM0723	31.07.2023	32.940	34.560	-4.69 %	-1.62	34.770	32.750	334	1,131,470	983	67	49	17
F_TAVHL0623	26.06.2023	93.990	93.570	0.45 %	0.42	97.200	93.060	28,302	270,264,032	37,670	5,153	14	17
F_TAVHL0723	31.07.2023	98.180	97.610	0.58 %	0.57	101.900	97.370	1,860	18,691,450	1,900	1,219	49	17
F_TCELL0623	26.06.2023	37.890	38.490	-1.56 %	-0.60	39.900	37.630	113,485	443,137,328	106,673	-200	14	15
F_TCELL0723	31.07.2023	39.390	40.120	-1.82 %	-0.73	41.350	39.230	1,468	5,939,637	11,505	152	49	15
F_THYAO0623	26.06.2023	186.780	181.680	2.81 %	5.10	190.350	183.020	93,227	1,749,493,825	132,756	-6,834	14	16
F_THYAO0723	31.07.2023	194.810	190.060	2.50 %	4.75	198.120	191.700	3,958	77,160,879	6,060	-1,109	49	16
F_TKFEN0623	26.06.2023	36.130	38.200	-5.42 %	-2.07	39.840	36.020	64,400	246,039,557	56,397	-4,234	14	16
F_TKFEN0723	31.07.2023	37.920	39.780	-4.68 %	-1.86	41.600	37.790	2,060	8,195,290	3,599	618	49	16
F_TOASO0623	26.06.2023	231.130	237.960	-2.87 %	-6.83	241.710	230.270	6,632	156,513,228	14,104	-550	14	17
F_TOASO0723	31.07.2023	242.740	248.480	-2.31 %	-5.74	252.530	242.550	589	14,430,254	3,256	384	49	17
F_TSKB0623	26.06.2023	4.440	4.630	-4.10 %	-0.19	4.670	4.420	103,039	47,213,035	149,675	-1,025	14	21
F_TSKB0723	31.07.2023	4.620	4.840	-4.55 %	-0.22	4.870	4.610	3,340	1,601,436	9,405	-1,100	49	21
F_TTKOM0623	26.06.2023	20.350	20.110	1.19 %	0.24	21.200	19.830	272,365	559,673,914	69,932	-17,953	14	19
F_TTKOM0723	31.07.2023	21.290	21.130	0.76 %	0.16	22.180	20.830	21,595	47,146,153	18,802	3,994	49	19
F_TUPRS0623N1	26.06.2023	79.050	79.910	-1.08 %	-0.86	81.240	78.750	7,722	433,065,395	12,260	-201	14	16
F_TUPRS0723	31.07.2023	82.740	83.500	-0.91 %	-0.76	85.650	82.090	1,689	14,208,174	5,112	271	49	16
F_VAKBN0623	26.06.2023	10.210	10.580	-3.50 %	-0.37	10.730	10.210	83,168	87,014,544	148,794	21,224	14	19
F_VAKBN0723	31.07.2023	10.750	11.080	-2.98 %	-0.33	11.200	10.700	2,848	3,138,602	24,700	231	49	19
F_VESTL0623	26.06.2023	52.530	53.280	-1.41 %	-0.75	54.890	52.040	18,155	97,441,292	34,795	2,104	14	18
F_VESTL0723	31.07.2023	55.110	55.480	-0.67 %	-0.37	57.450	54.910	1,726	9,763,891	1,068	-710	49	18
F_YKBNK0623	26.06.2023	12.160	12.760	-4.70 %	-0.60	12.890	12.130	580,715	728,975,883	759,058	-29,231	14	17
F_YKBNK0723	31.07.2023	12.720	13.310	-4.43 %	-0.59	13.410	12.700	13,157	17,229,675	136,269	5,048	49	17

**Genel Müdürlük**

Esentepe Mh. Ecza Sk.Safer Han İş Merkezi No:6 Şişli/İstanbul – (0212) 286 30 00

**Beylikdüzü**

Hayrettin Paşa Mah. 1993 Sokak No:22 Ferah Residence Daire A1 Esenyurt – (0212) 270 26 43

**Erenköy**

Bağdat Caddesi Beyaz Apt. No: 339 D:5 Erenköy – (0216) 301 10 45

**Levent**

Nispetiye Mah. Aydar Cad Metro İş Merkezi No. 10 İç Kapı No: 1 Beşiktaş – (0212) 286 30 00

**Nişantaşı**

Vali Konağı Cad. No.77 Polat Apt. Kat.3 D.3 Nişantaşı Şişli – (0212) 241 15 75

**Sirkeci**

Hobyar Mah. Aşirefendi Cad. Denizli Han Blok No: 27 Kapı No: 611 Fatih - (0212) 939 67 78

**Suadiye**

Suadiye Mah. Öncü Sokak Büyük Hanlı Konutları B1 Blok K:8 D:22 Kadıköy – (0216) 350 01 43

**Ankara**

Tunalı Hilmi Cad. 60/12 Kavaklıdere – (0312) 426 16 61

**Bursa**

Çekirge Mah. Çekirge Cad. Gökçen Apt. Blok 97/1 C Osmangazi – (0224) 233 43 37

**Çankaya**

Mustafa Kemal Mah. Dumlupınar Bulvarı No: 266 C/87 Çankaya – (0312) 220 53 21

**Malatya**

Sancaktar Mah. Aslantepo Cad. Canbaylar Plaza No. 93/9 Battalgazi – (0422) 377 90 00

**YASAL UYARI**

Bu rapor, bir veya daha fazla sermaye piyasası aracı veya bunları ihraç eden ortaklıklar ve kuruluşlar ile piyasa eğilimleri hakkında, belirli bir kişiye veya mali durumları, risk ve getiri tercihleri benzer nitelikteki bir gruba yönelik olmamak kaydıyla, Marbaş Menkul Değerler A.Ş. müşterilerine ve/veya dağıtım kanallarına yönelik olarak Marbaş Menkul Değerler A.Ş.'nin anlaşmalı olduğu dışarıdan hizmet sağlayıcı kuruluş tarafından hazırlanmıştır. Burada yer alan yatırım bilgi, yorum ve tavsiyeleri yatırım danışmanlığı kapsamında değildir. Yatırım danışmanlığı hizmeti, yetkili kuruluşlar tarafından kişilerin risk ve getiri tercihleri dikkate alınarak kişiye özel sunulmaktadır. Burada yer alan yorum ve tavsiyeler ise genel niteliktedir. Bu tavsiyeler mali durumunuz ile risk ve getiri tercihlerinize uygun olmayabilir. Bu nedenle, sadece burada yer alan bilgilere dayanarak yatırım kararı verilmesi beklentilerinize uygun sonuçlar doğurmayabilir. Bu rapor ve yorumlardaki yazılar, bilgiler ve grafikler, ulaşılabilen ilk kaynaklardan iyi niyetle ve doğruluğu, geçerliliği, etkinliği velhasıl her ne şekil, suret ve nam altında olursa olsun herhangi bir karara dayanak oluşturması hususunda herhangi bir teminat, garanti oluşturmadan, yalnızca bilgi edinilmesi amacıyla derlenmiştir. İş bu raporlardaki yorumlardan; eksik bilgi ve/veya güncellenme gibi konularda ortaya çıkabilecek zararlardan Marbaş Menkul Değerler A.Ş. ve çalışanları sorumlu değildir. Marbaş Menkul Değerler A.Ş. her an, hiçbir şekil ve surette ön ihbara ve/veya ihtara gerek kalmaksızın söz konusu bilgileri, tavsiyeleri değiştirebilir ve/veya ortadan kaldırabilir. Genel anlamda bilgi vermek amacıyla hazırlanmış olan iş bu rapor ve yorumlar, kapsamı bilgiler, tavsiyeler hiçbir şekil ve surette Marbaş Menkul Değerler A.Ş.'nin herhangi bir taahhüdünü tazammum etmediğinden, bu bilgilere istinaden her türlü özel ve/veya tüzel kişiler tarafından alınacak kararlar, varılacak sonuçlar, gerçekleştirilecek işlemler ve oluşabilecek her türlü riskler bizatihi bu kişilere ait ve raci olacaktır. Hiçbir şekil ve surette ve her ne nam altında olursa olsun, her türlü gerçek ve/veya tüzel kişinin, gerek doğrudan gerek dolayısı ile ve bu sebeplerle uğrayabileceği her türlü doğrudan ve/veya dolayısıyla oluşacak maddi ve manevi zarar, kar mahrumiyeti, velhasıl her ne nam altında olursa olsun uğrayabileceği zararlardan hiçbir şekil ve surette Marbaş Menkul Değerler A.Ş. ve çalışanları sorumlu tutulamayacak ve hiçbir şekil ve surette her ne nam altında olursa olsun Marbaş Yatırım Menkul Değerler A.Ş. çalışanlarından talepte bulunulmayacaktır.