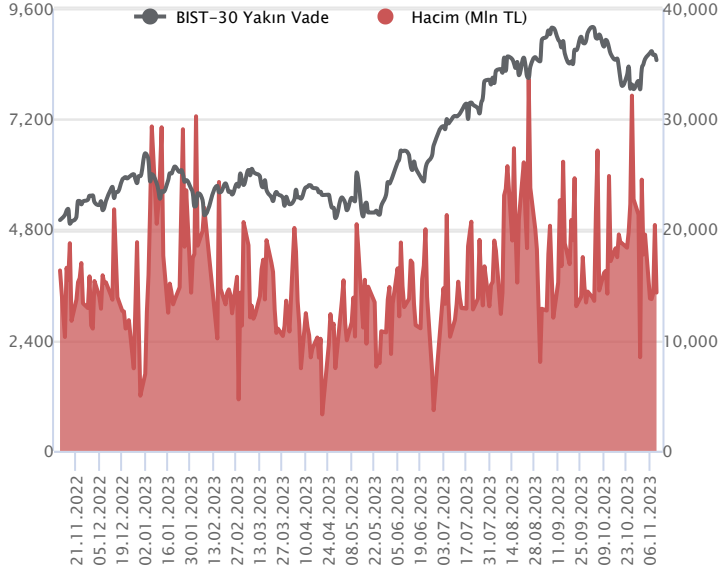


Sözleşme Kodu	Vade Ayı	Uzlaşma Fiyatı	Önceki Uzlaşma Fiyatı	Değişim	Değişim Puan	Gün İçi Yüksek	Gün İçi Düşük	İşlem Miktarı	İşlem Hacim	Açık Pozisyon	Açık Pozisyon Değişimi	Vadeye Kalan Gün Sayısı	Takasbank Başlangıç Teminatı %
F_XU0300224	29.02.2024	9,029.50	9,148.00	-1.30 %	-118.50	9,154.75	8,959.25	1,055.00	95,848,910.00	1,573.00	49.00	111	16
F_XU0301223	29.12.2023	8,485.75	8,605.00	-1.39 %	-119.25	8,613.25	8,430.00	167,515.00	14,309,960,395.00	276,111.00	6,458.00	49	16

ENDEKS KONTRATLARI

BIST 30 Yakın Vadeli Kontratı



Geçen haftanın ilk iki işleminde yükseliş eğilimlerinin kaydedilmesinin ardından son üç işlem gününde ise düşüş eğilimlerinin baskın olduğunu söyleyebiliriz. Aralık vadeli endeks sözleşmesi cuma günü 8.613,25 ile 8.430,00 seviyeleri arasında dalgalanarak günü yüzde 1,39'luk düşüşle 8.465,75 uzlaşma fiyatından tamamladı. Akşam seansı kapanışı ise uzlaşma fiyatının üzerinde 8.478,75 seviyesinden gerçekleşti. Yeni haftaya başlarken yoğun veri akışı takip edilecek. Bugün yurt içinde cari işlemler dengesi izlenecek. Bu sabah yurt dışı piyasalara baktığımızda ABD vadeliileri Moody'in ABD not görünümünü "durağan"dan "negatif"e indirmesinin ardından satıcılar seyreliyor. Avrupa endeksleri satıcılar açılışlara işaret ediyor. Asya piyasalarında ise ağırlıklı sınırlı satıcılar seyirler hâkim. Bu görünüm altında sözleşmenin güne zayıf bir başlangıç yapabileceğini değerlendiriyoruz.

Sözleşmede 8.430 seviyesini destek noktası olarak izliyoruz. Bu seviye altındaki kalıcı fiyat hareketlerinde 8.330 ve 8.290 seviyeleri destek olarak takip edilebilir. Devamında ise 8.200 seviyesi gündeme gelebilir. Yükseliş eğilimlerinde 8.540 civarını direnç olarak izleyeceğiz. Bu seviye üzerinde ise 8.610 – 8.670 ve 8.744 seviyeleri direnç olarak takip edilebilir.

Endeks - 30 Yakın Vade Aracı Kurum Dağılımı Günlük Değişim

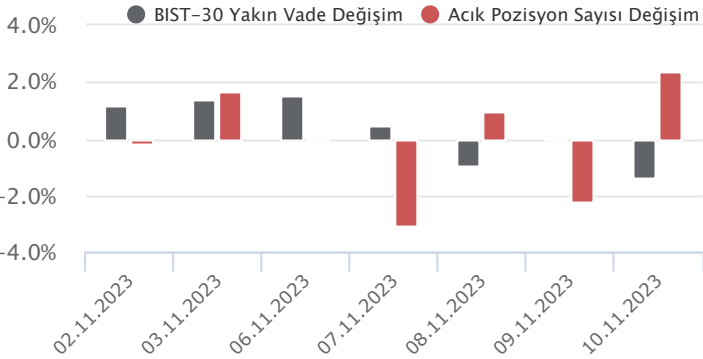
Long			Short		
Kurum	Net Lot	Pay (%)	Kurum	Net Lot	Pay (%)
İş Yatırım	2.378	14	Garanti BBVA	6.244	37
Yapı Kredi Yatırım	1.991	12	İnfo Yatırım	2.899	17
Tacirler Yatırım	1.932	12	Teb Yatırım	1.797	11
Ziraat Yatırım	1.821	11	Bank of America	1.764	11
Halk Yatırım	1.801	11	Meksa Yatırım	1.461	9
Diğer	6.859	41	Diğer	2.617	16

İlk 5 Kurum Satım Ağırlıklı

Endeks - 30 Yakın Vade Aracı Kurum Dağılımı Tüm Vade

Long			Short		
Kurum	Net Lot	Pay (%)	Kurum	Net Lot	Pay (%)
Teb Yatırım	62.393	41	İş Yatırım	55.286	36
Yapı Kredi Yatırım	35.825	24	Bank of America	35.177	23
Vakıf Yatırım	11.576	8	HSBC Yatırım	26.864	18
Ziraat Yatırım	10.319	7	Garanti BBVA	12.176	8
Deniz Yatırım	10.276	7	QNB Finans Yatırım	7.736	5
Diğer	21.407	14	Diğer	14.541	10

İlk 5 Kurum Satım Ağırlıklı

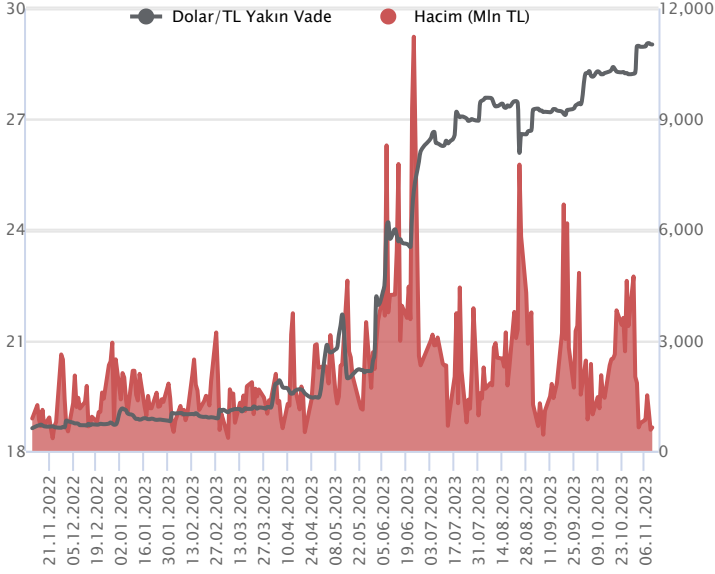


Fiyat (%) Açık Pozisyon (%) Yorum

Artış	Artış	Yükselişin devamlılığı için sinyal olarak kabul edilebilir.
Artış	Azalış	Yükselişin desteklenmediğini gösterir.
Azalış	Artış	Düşüşlerin devamlılığı için sinyal olarak kabul edilebilir.
Azalış	Azalış	Düşüşlerin desteklenmediğini gösterir.

Sözleşme Kodu	Vade Ayı	Uzlaşma Fiyatı	Önceki Uzlaşma Fiyatı	Değişim	Değişim Puan	Gün İçi Yüksek	Gün İçi Düşük	İşlem Miktarı	İşlem Hacim	Açık Pozisyon	Açık Pozisyon Değişimi	Vadeye Kalan Gün Sayısı	Takasbank Başlangıç Teminatı %
DÖVİZ KONTRATLARI													
F_EURTRY1123	30.11.2023	31.0418	31.1171	-0.24 %	-0.08	31.0450	30.9688	1,286	39,893,340	12,095	528	20	15
F_EURTRY1223	29.12.2023	31.9184	31.9833	-0.20 %	-0.06	31.9438	31.8695	160	5,105,817	16,044	61	49	15
F_EURUSD1123	30.11.2023	1.0682	1.0729	-0.44 %	0.00	1.0704	1.0671	10,882	331,089,360	37,425	266	20	4
F_EURUSD1223	29.12.2023	1.0696	1.0742	-0.43 %	0.00	1.0711	1.0684	1,050	31,991,068	10,542	-280	49	4
F_USDTRY1123	30.11.2023	29.0236	29.0304	-0.02 %	-0.01	29.0310	28.9981	21,864	634,179,676	940,953	-15,720	20	14
F_USDTRY1223	29.12.2023	29.8065	29.8309	-0.08 %	-0.02	29.8416	29.7930	24,307	724,527,401	925,469	18,424	49	14

Dolar/TL Yakın Vadeli Kontratı



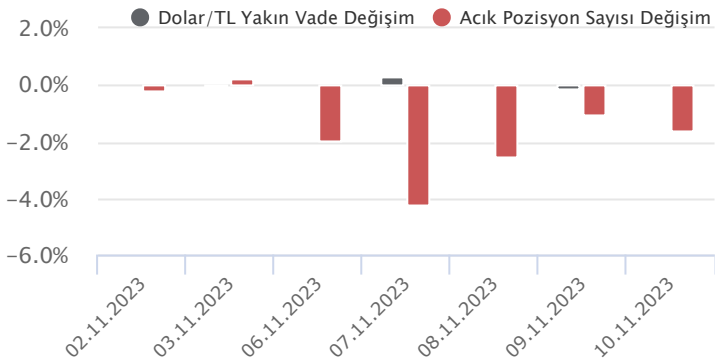
Kasım vadeli Dolar/TL sözleşmesi cuma günü 28,9981 ile 29,0310 seviyeleri arasında dalgalanarak günü yüzde 0,2'lük düşüşle 29,0236 uzlaşma fiyatından tamamladı. Yurt içerisinde takvim ve mevsim etkisinden arındırılmış sanayi üretim endeksi eylülde aylık yüzde 0,1 artış kaydederken, yıllık artış ise yüzde 4 olarak gerçekleşti. Sanayi üretiminin alt sektörlerinde ayrışmalar izlendi. İşsizlik oranı tarafında eylülde yüzde 9,2'den yüzde 9,1'e düşüş eğilimi görüldü. ABD tarafında ise öncü Michigan tüketici güven endeksi kasımda 60,4 ile beklentilerin altında kaldı. Açıklanan verilerin fiyatlamalara bir etkisi olmadı. Uluslararası kredi derecelendirme kuruluşu Moody's, ABD'nin not görünümünü "durağan"dan "negatif"e indirirken, "Aaa" olan kredi notunu ise teyit etti. Not görünümünün indirilmesinde mali görünüme yönelik riskler ön plana çıkarıldı. Bugün yurt içerisinde cari denge izlenecek olup, ABD tarafında ise önemli bir veri akışı bulunmuyor. Dolar/TL spot kuru, bu sabah saat 08:20 itibarıyla 28,55'li seviyelerde bulunuyor. Dolar endeksi 105,83 civarlarında seyrederken, ABD 10 yıllık tahvil faizi ise yüzde 4,66 civarından işlem görüyor.

Dolar/TL Yakın Vade Aracı Kurum Dağılımı Günlük Değişim					
Long			Short		
Kurum	Net Lot	Pay (%)	Kurum	Net Lot	Pay (%)
Akbank	15.000	86	Ak Yatırım	13.570	78
Garanti BBVA	788	5	Bank of America	1.959	11
Deutsche Bank	500	3	İş Yatırım	1.186	7
Teb Yatırım	322	2	Yapı Kredi Yatırım	432	3
Osmanlı Yatırım	302	2	Yatırım Finans	145	1
Diğer	525	3	Diğer	145	1

İlk 5 Kurum Satım Ağırlıklı

Dolar/TL Yakın Vade Aracı Kurum Dağılımı Tüm Vade					
Long			Short		
Kurum	Net Lot	Pay (%)	Kurum	Net Lot	Pay (%)
Ak Yatırım	202.723	24	Akbank	388.997	46
Bank of America	149.462	18	Teb Yatırım	201.956	24
İş Yatırım	124.112	15	Finansbank	95.883	11
Deniz Yatırım	82.661	10	Burgan Yatırım	44.992	5
Garanti BBVA	72.029	9	Yapı ve Kredi	33.746	4
Diğer	215.047	25	Diğer	84.043	10

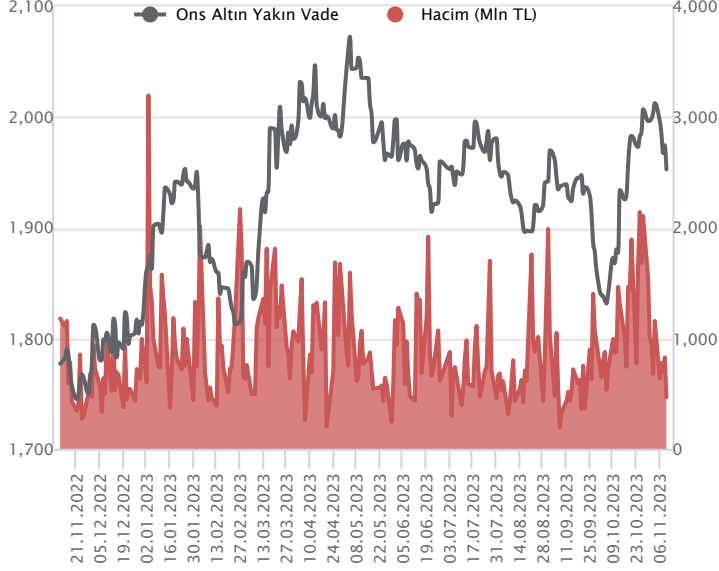
İlk 5 Kurum Satım Ağırlıklı



Fiyat (%)	Açık Pozisyon (%)	Yorum
Artış	Artış	Yükselişin devamlılığı için sinyal olarak kabul edilebilir.
Artış	Azalış	Yükselişin desteklenmediğini gösterir.
Azalış	Artış	Düşüşlerin devamlılığı için sinyal olarak kabul edilebilir.
Azalış	Azalış	Düşüşlerin desteklenmediğini gösterir.

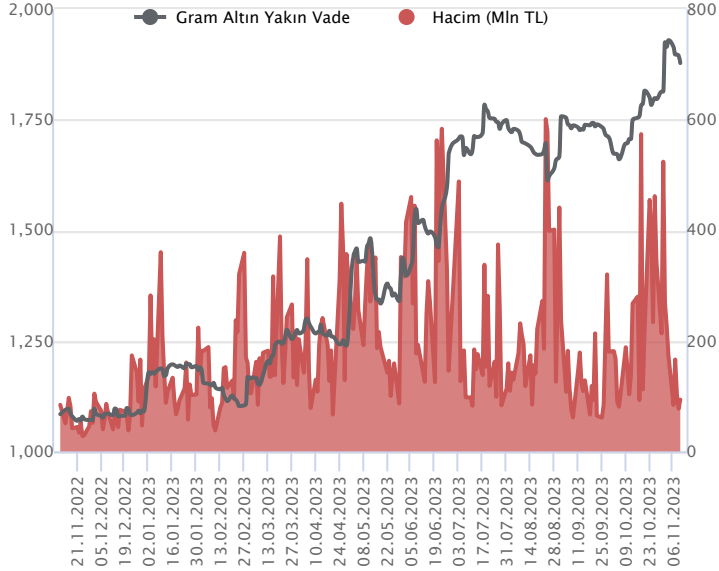
Sözleşme Kodu	Vade Ayı	Uzlaşma Fiyatı	Önceki Uzlaşma Fiyatı	Değişim	Değişim Puan	Gün İçi Yüksek	Gün İçi Düşük	İşlem Miktarı	İşlem Hacim	Açık Pozisyon	Açık Pozisyon Değişimi	Vadeye Kalan Gün Sayısı	Takasbank Başlangıç Teminatı %
ALTIN KONTRATLARI													
F_XAUTRYM0224	29.02.2024	2,013.430	2,021.440	-0.40 %	-8.01	2,027.490	2,009.500	3,327	6,710,633	66,660	114	111	14
F_XAUTRYM1223	29.12.2023	1,878.760	1,892.190	-0.71 %	-13.43	1,894.760	1,876.030	49,701	93,567,098	1,057,490	16,640	49	14
F_XAUUSD0224	29.02.2024	1,976.700	1,992.150	-0.78 %	-15.45	1,993.600	1,974.000	340	19,206,341	2,907	100	111	8
F_XAUUSD1223	29.12.2023	1,959.750	1,972.400	-0.64 %	-12.65	1,974.300	1,951.000	8,347	466,492,094	30,919	-727	49	8

ONS ALTIN Yakın Vadeli Kontratı



Aralık vadeli ons altın sözleşmesi cuma gününü 1951,00-1974,30\$ arasında seyrederek, günü yüzde 0,64 kayıpla 1959,75\$ uzlaşma fiyatından kapattı. Spot piyasada saat 08:00 itibariyle ons altın 1934\$ seviyesinde izleniyor. Sözleşmede yeni stratejimiz 1944-1962\$ arasını nötr olarak değerlendiriyoruz. Sözleşmede 1944\$ destek noktası olarak takip edilebilir. Bu destek altı kapanışların devamında aşağı yönlü pozisyonların artmasına neden olabilir. Bu durumda sözleşme için 1963\$ stop seviyesi eklenerek 1905\$ kar alımı için hedeflenebilir. Buna karşın, yukarıda 1962\$ direnç noktası olarak izleniyor. Bu direncin üzerinde kapanışların devamında yukarı yönlü pozisyonların artması beklenebilir. Sözleşmede 1942\$ stop seviyesi olmak koşuluyla 2001\$ seviyesi değerlendirilebilir. Bugün için ABD'de açıklanacak önemli bir veri akışı bulunmamaktadır. Sözleşmede olası oynaklığa karşı yatırımcıların aktif bir kar al/zarar durdur seviyesi belirleyerek hareket etmeleri daha sağlıklı olabilir.

GRAM ALTIN Yakın Vadeli Kontratı

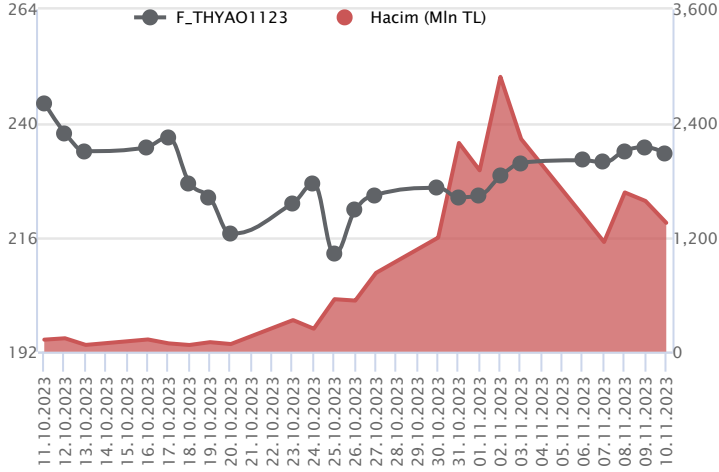


Aralık vadeli gram altın sözleşmesi cuma gününü 1876,03-1894,76 TL arasında dalgalanarak, günü yüzde 0,71 düşüyle 1878,76 TL uzlaşma fiyatından tamamladı. Spot piyasada bu sabah saat 08:00 itibariyle gram altın 1776 TL seviyesinde izleniyor. Ons altın 1934\$ ve Dolar/TL kuru 28,55 TL seviyesinde bulunuyor. Bugün ABD'de açıklanacak önemli bir veri akışı yok. Yurt içinde eylül ayı ödemeler dengesi açıklanacak. Sözleşmede olası oynaklığa karşı yatırımcıların aktif bir kar al/zarar durdur seviyesi belirleyerek hareket etmeleri daha sağlıklı olabilir.

Sözleşme	Vade Ayı	Son Uzlaşma	Önceki Uzlaşma	Değişim %	Günün Düşüğü	Günün Yükselişi	İşlem Adedi	İşlem Hacmi
PAY VADELİ SÖZLEŞMELERİNDE EN FAZLA İŞLEM GÖRENLER								
F_THYAO1123	30.11.2023	233.560	234.990	-0.6 %	232.700	236.410	57,791	1,354,839,511
F_GUBRF1123	30.11.2023	372.080	366.150	1.6 %	362.510	373.530	28,637	1,050,042,992
F_PETKM1123	30.11.2023	21.580	21.910	-1.5 %	21.480	22.190	331,743	727,475,906

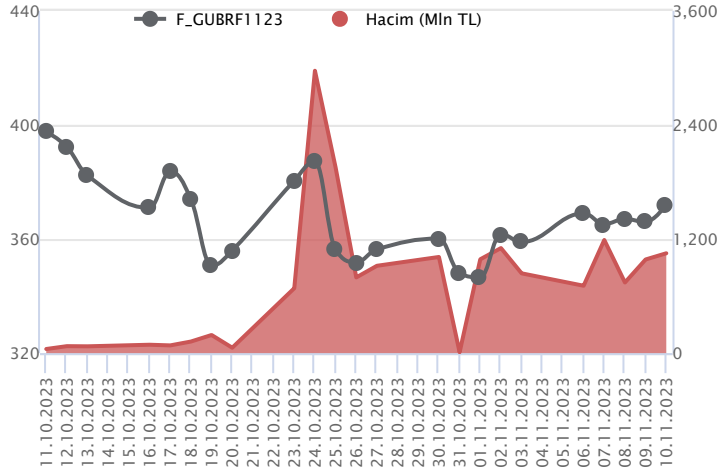
Pay vadeli sözleşmeleri, düşük teminatlarla yüksek tutarlı pozisyonlar almayı mümkün kılar. Pay vadeli sözleşmeleri ile ilgili daha detaylı bilgi almak için Marbaş Menkul Değerler A.Ş. ile iletişime geçebilirsiniz.

F_THYAO1123 Vadeli Kontratı



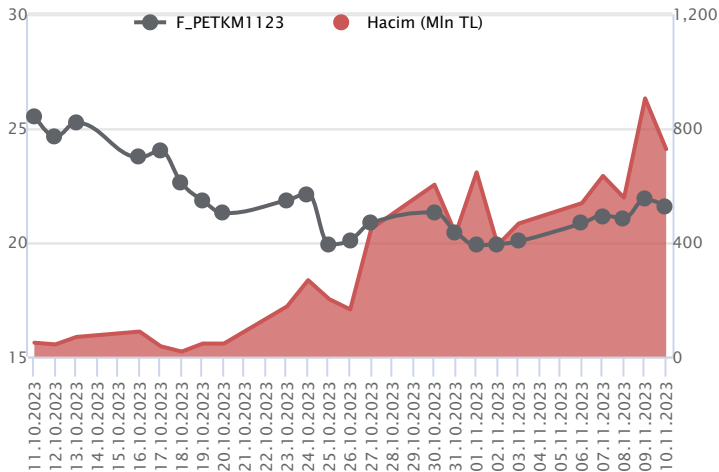
Kasım vadeli THYAO sözleşmesinde haftanın son işlem günü fiyatlamada gün içinde 232,70 TL – 236,41 TL seviyeleri arasında dalgalanarak 233,56 TL uzlaşma fiyatından %0,6'lık kayıpla günü tamamladı. Her ne kadar negatif kapanış gerçekleşiyor olsa da sözleşmede ortalamaların üzerinde tutunma devam etmektedir. Sözleşmede toparlanmalarda 235,00 TL üzerinde 236,50 TL – 238,88 TL ve 240,70 TL izlenecek direnç seviyeleridir. Ancak realizasyon hareketlerinin tekrar ön plana çıkması halinde 232,00 TL ve 50 günlük ortalamanın yer aldığı 229,74 TL kritik öneme sahip destek bölgesidir. Fiyatlamaların bu bölgesinin altına fiyatlaması halinde satış baskısı artış kaydedecektir. Yüksek volatilité sebebiyle alınacak pozisyonlarda temkinli olunması aktif bir stop-loss stratejisine bağlı kalınması faydalı olacaktır.

F_GUBRF1123 Vadeli Kontratı



Kasım vadeli GUBRF pay sözleşmesi cuma günü 373,53 TL ile 362,51 TL seviyeleri arasında dalgalanarak günü yüzde 1,62'lik yükselişle 372,08 TL uzlaşma fiyatından tamamladı. Geçen haftanın son işlem gününde endeks tarafında düşüş eğilimleri izlenirken, sözleşme tarafında ise günün ilk yarısında satıcılı seyirler görülürken, öğleden sonra gelen alımlar ile birlikte endeksten pozitif ayrışarak günü yükseliş eğiliminde tamamladı. Yeni haftaya başlarken sözleşmede 375,30 TL seviyesi direnç noktası olarak takip edilebilir. Bu seviye üzerindeki fiyatlamalarda 380,00 TL ve 388,86 TL seviyeleri direnç noktaları olarak gündeme gelebilir. Aşağı tarafta ise 367,50 TL seviyesi destek noktası olarak izlenebilir. Bu seviye altındaki kalıcı fiyat hareketlerinin izlenmesi durumunda ise 362,88 TL ve 355,53 TL seviyeleri sıralı destek noktaları olarak takip edilebilir.

F_PETKM1123 Vadeli Kontratı



Endeks haftanın son işlem gününü %1'e yakın kayıpla tamamlarken, Kasım vadeli PETKM sözleşmesinde hafta içi yaşanan pozitif ayrışma sonrası kar satışları etkili oldu. Sözleşme gün içinde 21,48 TL – 22,19 TL seviyeleri arasında dalgalanarak günü 21,58 TL uzlaşma fiyatından tamamladı. 21,50 TL altında baskının devam etmesini beklediğimiz sözleşmede sırasıyla 21,28 TL – 21,05 TL ve 20,75 TL takip edilecek destek noktalarıdır. Tepki alımlarının tekrar ön plana çıkması halinde ilk etapta 22,00 TL üzeri kapanışlar izlenebilir. Bu koşulun sağlanması halinde 22,20 TL ve 22,45 seviyeleri söz konusu olacaktır. Volatilité nedeniyle alınacak pozisyonlarda temkinli olunması aktif bir stop-loss stratejisine bağlı kalınması faydalı olacaktır.

Dayanak Varlıkların Teknik Gösterge Görünümleri

20 Gün Ortalama/Fiyat Kesişmesi (YUKARI)

AKSEN

20 Gün Ortalama/Fiyat Kesişmesi (AŞAĞI)

MGROS
FROTO
TOASO

Güç Göstergeleri Olumlu

RSI ve Momentum göstergelerine göre olumlu olanlar

50 Gün Ortalama/Fiyat Kesişmesi (YUKARI)

ENKAI

50 Gün Ortalama/Fiyat Kesişmesi (AŞAĞI)

KCHOL
FROTO

MACD

SAHOL	GÜÇLÜ AL
DOHOL	GÜÇLÜ SAT
SKBNK	ZAYIF AL
TAVHL	ZAYIF AL

Göstergeleri Dipte Olanlar

XAU/USD
ISCTR

CCI, RSI, Stochastics, Williams' %R , MFI ve DX göstergelerinin ortalaması en düşük olanlar

20/50 Gün Ortalama Kesişmesi (YUKARI)

Bu şartları sağlayan dayanak varlık bulunmamaktadır.

20/50 Gün Ortalama Kesişmesi (AŞAĞI)

Bu şartları sağlayan dayanak varlık bulunmamaktadır.

Para Girişi Olan Dayanak Varlıklar

	Kapanış	İşlem Hacmi (Mln TL)
EKGYO	6.88	1,587.47495
ENKAI	33.28	1,378.65910
ALARK	112.80	819.28335
AKSEN	36.54	726.95828
SKBNK	7.30	671.92498

Para Çıkışı Olan Dayanak Varlıklar

Kapanış İşlem Hacmi (Mln TL)
Bu şartları sağlayan dayanak varlık bulunmamaktadır.

Yüksek Hacimliler

	İşlem Hacmi (Mln TL)
XU030	47,537.66
XSD25	34,017.18
X10XB	21,976.16
XLBNK	10,281.18
THYAO	7,312.22


Dayanak Varlıkların Teknik Gösterge Konumları

Kod	5 Günlük H.O	10 Günlük H.O	20 Günlük H.O	50 Günlük H.O	RSI	StochS	MACD	CCI
AEFES	ALIM	ALIM	ALIM	ALIM	ALIM	SATIM	ALIM	SATIM
AKBNK	SATIM	SATIM	SATIM	SATIM	SATIM	ALIM	SATIM	SATIM
AKSEN	ALIM	ALIM	ALIM	SATIM	ALIM	SATIM	ALIM	ALIM
ALARK	ALIM	ALIM	ALIM	SATIM	ALIM	ALIM	ALIM	ALIM
ARCLK	SATIM	SATIM	SATIM	SATIM	ALIM	ALIM	SATIM	SATIM
ASELS	SATIM	SATIM	ALIM	ALIM	SATIM	ALIM	ALIM	SATIM
ASTOR	SATIM	SATIM	SATIM	SATIM	SATIM	ALIM	ALIM	SATIM
BIMAS	SATIM	SATIM	ALIM	ALIM	SATIM	ALIM	ALIM	SATIM
CNH/TRY	ALIM	ALIM	ALIM	ALIM	SATIM	ALIM	ALIM	SATIM
DOHOL	SATIM	SATIM	SATIM	SATIM	SATIM	ALIM	SATIM	SATIM
ECILC	SATIM	SATIM	SATIM	SATIM	ALIM	ALIM	SATIM	ALIM
EKGYO	ALIM	ALIM	SATIM	SATIM	ALIM	ALIM	ALIM	ALIM
ENJSA	SATIM	ALIM	ALIM	ALIM	SATIM	ALIM	ALIM	SATIM
ENKAI	ALIM	ALIM	ALIM	ALIM	ALIM	ALIM	ALIM	ALIM
EREGL	ALIM	ALIM	SATIM	SATIM	ALIM	ALIM	ALIM	ALIM
EUR/TRY	ALIM	ALIM	ALIM	ALIM	ALIM	ALIM	ALIM	SATIM
EUR/USD	ALIM	ALIM	ALIM	ALIM	SATIM	ALIM	ALIM	SATIM
FROTO	SATIM	SATIM	SATIM	SATIM	SATIM	ALIM	ALIM	SATIM
GARAN	SATIM	SATIM	SATIM	SATIM	SATIM	ALIM	ALIM	SATIM
GBP/USD	SATIM	SATIM	SATIM	SATIM	SATIM	ALIM	ALIM	SATIM
GUBRF	ALIM	ALIM	ALIM	ALIM	ALIM	ALIM	ALIM	ALIM
HALKB	SATIM	SATIM	SATIM	SATIM	SATIM	ALIM	ALIM	SATIM
HEKTS	SATIM	SATIM	SATIM	SATIM	SATIM	ALIM	ALIM	SATIM
ISCTR	SATIM	SATIM	SATIM	SATIM	SATIM	ALIM	SATIM	SATIM
ISGYO	SATIM	SATIM	SATIM	SATIM	SATIM	ALIM	SATIM	ALIM
KARSN	SATIM	SATIM	SATIM	SATIM	SATIM	ALIM	ALIM	SATIM
KCHOL	SATIM	SATIM	SATIM	SATIM	SATIM	ALIM	ALIM	SATIM
KONTR	SATIM	ALIM	ALIM	ALIM	SATIM	ALIM	ALIM	SATIM
KOZAA	ALIM	ALIM	SATIM	SATIM	ALIM	ALIM	ALIM	ALIM
KOZAL	SATIM	SATIM	SATIM	SATIM	SATIM	ALIM	ALIM	SATIM
KRDMD	SATIM	SATIM	SATIM	SATIM	ALIM	ALIM	SATIM	SATIM
MGROS	SATIM	SATIM	SATIM	ALIM	SATIM	ALIM	ALIM	SATIM
ODAS	SATIM	SATIM	SATIM	SATIM	SATIM	ALIM	SATIM	SATIM
OYAKC	SATIM	SATIM	SATIM	SATIM	SATIM	ALIM	SATIM	SATIM
PETKM	ALIM	ALIM	ALIM	ALIM	ALIM	ALIM	ALIM	ALIM
PGSUS	SATIM	SATIM	SATIM	SATIM	SATIM	ALIM	ALIM	SATIM
RUB/TRY	ALIM	ALIM	ALIM	ALIM	SATIM	SATIM	ALIM	SATIM
SAHOL	SATIM	ALIM	ALIM	ALIM	SATIM	ALIM	ALIM	SATIM
SASA	SATIM	SATIM	SATIM	SATIM	SATIM	ALIM	ALIM	SATIM
SISE	SATIM	SATIM	SATIM	SATIM	SATIM	ALIM	ALIM	SATIM
SKBNK	ALIM	ALIM	ALIM	ALIM	ALIM	SATIM	ALIM	ALIM
SOKM	SATIM	SATIM	SATIM	ALIM	SATIM	ALIM	ALIM	SATIM
TAVHL	SATIM	SATIM	SATIM	SATIM	SATIM	ALIM	ALIM	SATIM
TCELL	ALIM	ALIM	ALIM	ALIM	ALIM	ALIM	ALIM	SATIM
THYAO	ALIM	ALIM	ALIM	ALIM	ALIM	ALIM	ALIM	SATIM
TKFEN	SATIM	SATIM	SATIM	SATIM	SATIM	ALIM	ALIM	SATIM
TOASO	SATIM	SATIM	SATIM	SATIM	SATIM	ALIM	ALIM	SATIM
TSKB	SATIM	SATIM	SATIM	SATIM	SATIM	ALIM	ALIM	SATIM
TTKOM	ALIM	ALIM	ALIM	ALIM	ALIM	ALIM	ALIM	SATIM
TUPRS	ALIM	ALIM	ALIM	ALIM	SATIM	ALIM	ALIM	SATIM
USD/TRY	ALIM	ALIM	ALIM	ALIM	ALIM	ALIM	SATIM	ALIM
VAKBN	SATIM	SATIM	SATIM	ALIM	SATIM	ALIM	SATIM	SATIM
VESTL	SATIM	SATIM	SATIM	SATIM	SATIM	ALIM	SATIM	SATIM
X10XB	SATIM	ALIM	ALIM	SATIM	SATIM	ALIM	ALIM	SATIM
XAU/TRY	ALIM	ALIM	ALIM	ALIM	SATIM	SATIM	SATIM	ALIM
XAU/USD	SATIM	SATIM	SATIM	ALIM	SATIM	SATIM	SATIM	SATIM
XLBNK	SATIM	SATIM	SATIM	SATIM	SATIM	ALIM	SATIM	SATIM
XSD25	SATIM	SATIM	SATIM	SATIM	SATIM	ALIM	ALIM	SATIM
XU030	SATIM	SATIM	SATIM	SATIM	SATIM	ALIM	ALIM	SATIM
YKBNK	SATIM	SATIM	SATIM	SATIM	SATIM	ALIM	SATIM	SATIM



ViOP Bülten

13 Kasım 2023

Kod	Destek 3	Destek 2	Destek 1	Kapanış	Pivot	Direnç 1	Direnç 2	Direnç 3
DESTEKLER				DİRENÇLER				
F_AEFES1123	114.21	116.56	118.50	120.44	120.85	122.79	125.14	127.08
F_AEFES1223	118.39	120.56	122.36	124.16	124.53	126.33	128.50	130.30
F_AKBNK1123	28.59	29.05	29.32	29.58	29.78	30.05	30.51	30.78
F_AKBNK1223	29.60	30.04	30.31	30.57	30.75	31.02	31.46	31.73
F_AKSEN1123	32.88	34.04	35.59	37.14	36.75	38.30	39.46	41.01
F_AKSEN1223	34.32	35.35	36.78	38.21	37.81	39.24	40.27	41.70
F_ALARK1123	109.24	111.04	112.58	114.12	114.38	115.92	117.72	119.26
F_ALARK1223	113.63	115.19	116.76	118.34	118.32	119.89	121.45	123.02
F_ARCLK1123	138.65	139.70	140.51	141.32	141.56	142.37	143.42	144.23
F_ARCLK1223	143.53	144.44	145.07	145.70	145.98	146.61	147.52	148.15
F_ASELS1123	38.19	39.60	41.20	42.81	42.61	44.21	45.62	47.22
F_ASELS1223	42.24	43.11	43.64	44.17	44.51	45.04	45.91	46.44
F_ASTOR1123	118.26	119.96	121.43	122.90	123.13	124.60	126.30	127.77
F_ASTOR1223	122.26	123.79	125.27	126.75	126.80	128.28	129.81	131.29
F_BIMAS1123	274.50	285.76	291.39	297.02	302.65	308.28	319.54	325.17
F_BIMAS1223	283.20	293.48	298.61	303.75	308.89	314.02	324.30	329.43
F_CNHTRY1123	3.98	3.98	3.98	3.98	3.98	3.98	3.98	3.98
F_CNHTRY1223	4.07	4.07	4.07	4.07	4.07	4.07	4.07	4.07
F_DOHOL1123	13.39	13.57	13.69	13.82	13.87	13.99	14.17	14.29
F_DOHOL1223	13.84	14.02	14.14	14.26	14.32	14.44	14.62	14.74
F_ECILC1123	44.42	44.95	45.60	46.25	46.13	46.78	47.31	47.96
F_ECILC1223	46.35	46.81	47.20	47.60	47.66	48.05	48.51	48.90
F_EKGYO1123	6.73	6.84	6.92	7.01	7.03	7.11	7.22	7.30
F_EKGYO1223	6.97	7.06	7.15	7.23	7.24	7.33	7.42	7.51
F_ENJSA1123	50.65	51.61	52.31	53.00	53.27	53.97	54.93	55.63
F_ENJSA1223	52.69	53.54	54.17	54.80	55.02	55.65	56.50	57.13
F_ENKAI1123	30.76	31.59	32.67	33.76	33.50	34.58	35.41	36.49
F_ENKAI1223	31.96	32.71	33.76	34.82	34.51	35.56	36.31	37.36
F_EREGL1123	37.16	37.70	38.36	39.02	38.90	39.56	40.10	40.76
F_EREGL1223	38.42	38.96	39.55	40.13	40.09	40.68	41.22	41.81
F_EURTRY1123	30.91	30.94	30.99	31.04	31.02	31.07	31.09	31.14
F_EURTRY1223	31.79	31.83	31.86	31.90	31.90	31.94	31.98	32.01
F_EURUSD1123	1.06	1.07	1.07	1.07	1.07	1.07	1.07	1.07
F_EURUSD1223	1.07	1.07	1.07	1.07	1.07	1.07	1.07	1.07
F_FROTO1123	810.41	822.21	828.10	834.00	839.90	845.79	857.59	863.48
F_FROTO1223	844.35	852.93	857.21	861.50	865.79	870.07	878.65	882.93
F_GARAN1123	46.98	47.78	48.26	48.75	49.06	49.54	50.34	50.82
F_GARAN1223	48.90	49.54	49.92	50.30	50.56	50.94	51.58	51.96
F_GBPUSD1123	1.21	1.22	1.22	1.22	1.22	1.22	1.23	1.23
F_GBPUSD1223	1.22	1.22	1.22	1.22	1.22	1.22	1.22	1.22
F_GUBRF1123	354.10	358.31	365.12	371.94	369.33	376.14	380.35	387.16
F_GUBRF1223	366.49	370.71	377.50	384.28	381.72	388.51	392.73	399.52
F_HALKB1123	12.68	13.00	13.17	13.34	13.49	13.66	13.98	14.15
F_HALKB1223	13.19	13.47	13.62	13.76	13.90	14.05	14.33	14.48
F_HEKTS1123	21.41	21.81	22.03	22.26	22.43	22.65	23.05	23.27
F_HEKTS1223	19.88	20.75	21.86	22.97	22.73	23.84	24.71	25.82
F_ISCTR1123	19.82	20.06	20.27	20.48	20.51	20.72	20.96	21.17
F_ISCTR1223	20.43	20.69	20.90	21.10	21.16	21.37	21.63	21.84
F_ISGYO1123	20.92	21.10	21.25	21.40	21.43	21.58	21.76	21.91
F_ISGYO1223	21.59	21.77	21.91	22.06	22.09	22.23	22.41	22.55
F_KARSN1123	9.32	9.51	9.65	9.78	9.84	9.98	10.17	10.31
F_KARSN1223	9.74	9.91	10.00	10.10	10.17	10.26	10.43	10.52
F_KCHOL1123	136.81	139.55	141.42	143.30	144.16	146.03	148.77	150.64
F_KCHOL1223	143.43	145.47	146.87	148.28	148.91	150.31	152.35	153.75
F_KONTR1123	270.50	275.30	277.90	280.50	282.70	285.30	290.10	292.70
F_KONTR1223	276.42	280.96	283.32	285.68	287.86	290.22	294.76	297.12
F_KOZAA1123	54.49	55.10	55.72	56.34	56.33	56.95	57.56	58.18
F_KOZAA1223	56.45	56.97	57.60	58.22	58.12	58.75	59.27	59.90
F_KOZAL1123	21.84	22.16	22.35	22.55	22.67	22.86	23.18	23.37
F_KOZAL1223	22.58	22.89	23.09	23.30	23.40	23.60	23.91	24.11
F_KRDMD1123	24.86	25.17	25.39	25.62	25.70	25.92	26.23	26.45
F_KRDMD1223	25.63	25.90	26.13	26.35	26.40	26.63	26.90	27.13
F_MGROS1123	364.33	368.14	370.37	372.60	374.18	376.41	380.22	382.45
F_MGROS1223	378.69	381.38	384.44	387.50	387.13	390.19	392.88	395.94
F_ODAS1123	11.15	11.46	11.63	11.80	11.94	12.11	12.42	12.59
F_ODAS1223	11.56	11.85	12.03	12.20	12.32	12.50	12.79	12.97

ViOP Bülten

Kod	Destek 3	Destek 2	Destek 1	Kapanış	Pivot	Direnc 1	Direnc 2	Direnc 3
DESTEKLER				DİRENÇLER				
F_OYAKC1123	64.65	67.11	68.46	69.80	70.92	72.27	74.73	76.08
F_OYAKC1223	67.06	69.44	70.72	72.00	73.10	74.38	76.76	78.04
F_PETKM1123	20.61	21.04	21.32	21.59	21.75	22.03	22.46	22.74
F_PETKM1223	21.35	21.78	22.03	22.29	22.46	22.71	23.14	23.39
F_PGSUS1123	704.68	720.34	728.68	737.02	744.34	752.68	768.34	776.68
F_PGSUS1223	740.53	750.27	755.53	760.80	765.27	770.53	780.27	785.53
F_RUBTRY1223	0.25	0.28	0.29	0.30	0.31	0.32	0.35	0.36
F_SAHOL1123	55.34	56.63	57.30	57.96	58.59	59.26	60.55	61.22
F_SAHOL1223	57.57	58.69	59.32	59.95	60.44	61.07	62.19	62.82
F_SASA1123	43.24	43.81	44.26	44.72	44.83	45.28	45.85	46.30
F_SASA1223	44.68	45.19	45.62	46.04	46.13	46.56	47.07	47.50
F_SISE1123	48.13	48.69	49.00	49.31	49.56	49.87	50.43	50.74
F_SISE1223	49.71	50.25	50.53	50.82	51.07	51.35	51.89	52.17
F_SKBNK1123	6.71	6.91	7.18	7.45	7.38	7.65	7.85	8.12
F_SKBNK1223	7.00	7.17	7.44	7.70	7.61	7.88	8.05	8.32
F_SOKM1123	57.96	60.74	62.17	63.61	64.95	66.38	69.16	70.59
F_SOKM1223	60.45	63.03	64.38	65.73	66.96	68.31	70.89	72.24
F_TAVHL1123	116.94	118.22	119.36	120.50	120.64	121.78	123.06	124.20
F_TAVHL1223	121.80	122.62	123.41	124.20	124.23	125.02	125.84	126.63
F_TCELL1123	54.31	55.09	55.59	56.08	56.37	56.87	57.65	58.15
F_TCELL1223	54.90	55.76	56.30	56.85	57.16	57.70	58.56	59.10
F_THYAO1123	228.38	230.54	232.09	233.64	234.25	235.80	237.96	239.51
F_THYAO1223	236.43	238.35	239.66	240.97	241.58	242.89	244.81	246.12
F_TKFEN1123	39.43	40.41	41.03	41.66	42.01	42.63	43.61	44.23
F_TKFEN1223	41.33	42.01	42.50	42.98	43.18	43.67	44.35	44.84
F_TOASO1123	251.06	257.08	260.11	263.13	266.13	269.16	275.18	278.21
F_TOASO1223	261.01	266.31	268.95	271.60	274.25	276.89	282.19	284.83
F_TSKB1123	6.78	6.89	6.96	7.03	7.07	7.14	7.25	7.32
F_TSKB1223	7.04	7.14	7.20	7.27	7.30	7.36	7.46	7.52
F_TTKOM1123	21.21	21.79	22.15	22.52	22.73	23.09	23.67	24.03
F_TTKOM1223	21.88	22.47	22.82	23.16	23.41	23.76	24.35	24.70
F_TUPRS1123	148.34	150.27	151.39	152.51	153.32	154.44	156.37	157.49
F_TUPRS1223	153.24	155.09	156.27	157.46	158.12	159.30	161.15	162.33
F_USDTRY1123	28.97	28.99	29.01	29.02	29.02	29.04	29.05	29.07
F_USDTRY1223	29.74	29.77	29.79	29.81	29.82	29.84	29.86	29.89
F_VAKBN1123	15.25	15.81	16.14	16.46	16.70	17.03	17.59	17.92
F_VAKBN1223	15.84	16.38	16.69	17.00	17.23	17.54	18.08	18.39
F_VESTL1123	60.39	61.08	61.54	62.01	62.23	62.69	63.38	63.84
F_VESTL1223	62.24	62.97	63.41	63.85	64.14	64.58	65.31	65.75
F_X10XB0224	11,092.83	11,140.67	11,164.58	11,188.50	11,212.42	11,236.33	11,284.17	11,308.08
F_X10XB1223	10,633.67	10,656.33	10,677.92	10,699.50	10,700.58	10,722.17	10,744.83	10,766.42
F_XAUTRYM0224	1,992.02	2,000.76	2,010.01	2,019.26	2,018.75	2,028.00	2,036.74	2,045.99
F_XAUTRYM1223	1,852.18	1,864.11	1,870.91	1,877.72	1,882.84	1,889.64	1,901.57	1,908.37
F_XAUUSD0224	1,948.53	1,961.27	1,968.13	1,975.00	1,980.87	1,987.73	2,000.47	2,007.33
F_XAUUSD1223	1,921.03	1,936.02	1,944.33	1,952.65	1,959.32	1,967.63	1,982.62	1,990.93
F_XLBNK0224	7,455.00	7,478.50	7,490.25	7,502.00	7,513.75	7,525.50	7,549.00	7,560.75
F_XLBNK1223	6,743.83	6,857.17	6,940.58	7,024.00	7,053.92	7,137.33	7,250.67	7,334.08
F_XSD251223	9,750.00	9,750.00	9,750.00	9,750.00	9,750.00	9,750.00	9,750.00	9,750.00
F_XU0300224	8,740.58	8,849.92	8,936.08	9,022.25	9,045.42	9,131.58	9,240.92	9,327.08
F_XU0301223	8,218.17	8,324.08	8,401.42	8,478.75	8,507.33	8,584.67	8,690.58	8,767.92
F_YKBNK1123	16.82	16.99	17.15	17.30	17.32	17.48	17.65	17.81
F_YKBNK1223	17.34	17.52	17.67	17.82	17.85	18.00	18.18	18.33



Sözleşme Kodu	Vade Ayı	Uzlaşma Fiyatı	Önceki Uzlaşma Fiyatı	Değişim	Değişim Puan	Gün İçi Yüksek	Gün İçi Düşük	İşlem Miktarı	İşlem Hacim	Açık Pozisyon	Açık Pozisyon Değişimi	Vadeye Kalan Gün Sayısı	Takasbank Başlangıç Teminatı %
ENDEKS KONTRATLARI													
F_XU0300224	29.02.2024	9,029.50	9,148.00	-1.30 %	-118.50	9,154.75	8,959.25	1,055.00	95,848,910.00	1,573.00	49.00	111	16
F_XU0300424	30.04.2024	9,430.75	9,476.00	-0.48 %	-45.25	9,478.00	9,363.00	18.00	1,693,782.50	264.00	0.00	172	16
F_XU0301223	29.12.2023	8,485.75	8,605.00	-1.39 %	-119.25	8,613.25	8,430.00	167,515.00	14,309,960,395.00	276,111.00	6,458.00	49	16
DÖVİZ KONTRATLARI													
F_CNHTRY1123	30.11.2023	3.9816	3.9410	1.03 %	0.04	3.9816	3.9816	4	159,264	4	1	20	14
F_CNHTRY1223	29.12.2023	4.0664	4.0664	0.00 %	0.00	4.0664	4.0664	2	81,328	1	-2	49	14
F_EURTRY1123	30.11.2023	31.0418	31.1171	-0.24 %	-0.08	31.0450	30.9688	1,286	39,893,340	12,095	528	20	15
F_EURTRY1223	29.12.2023	31.9184	31.9833	-0.20 %	-0.06	31.9438	31.8695	160	5,105,817	16,044	61	49	15
F_EURUSD1123	30.11.2023	1.0682	1.0729	-0.44 %	0.00	1.0704	1.0671	10,882	331,089,360	37,425	266	20	4
F_EURUSD1223	29.12.2023	1.0696	1.0742	-0.43 %	0.00	1.0711	1.0684	1,050	31,991,068	10,542	-280	49	4
F_GBPUSD1123	30.11.2023	1.2221	1.2287	-0.54 %	-0.01	1.2247	1.2201	141	4,907,055	187	-63	20	5
F_GBPUSD1223	29.12.2023	1.2217	1.2288	-0.58 %	-0.01	1.2229	1.2200	10	347,896	69	4	49	5
F_RUBTRY1123	30.11.2023	0.0000	0.0000	0.00 %	0.00	0.0000	0.0000					20	21
F_RUBTRY1223	29.12.2023	0.3140	0.3140	0.00 %	0.00	0.3369	0.3000	3	94,190	0	0	49	21
F_USDTRY1123	30.11.2023	29.0236	29.0304	-0.02 %	-0.01	29.0310	28.9981	21,864	634,179,676	940,953	-15,720	20	14
F_USDTRY1223	29.12.2023	29.8065	29.8309	-0.08 %	-0.02	29.8416	29.7930	24,307	724,527,401	925,469	18,424	49	14
F_P_USDTRY1123	30.11.2023	0.0000	0.0000	0.00 %	0.00	0.0000	0.0000					20	14
F_P_USDTRY1223	29.12.2023	0.0000	0.0000	0.00 %	0.00	0.0000	0.0000					49	14
KIYMETLİ MADEN KONTRATLARI													
F_XAUTRYM0224	29.02.2024	2,013.430	2,021.440	-0.40 %	-8.01	2,027.490	2,009.500	3,327	6,710,633	66,660	114	111	14
F_XAUTRYM1223	29.12.2023	1,878.760	1,892.190	-0.71 %	-13.43	1,894.760	1,876.030	49,701	93,567,098	1,057,490	16,640	49	14
F_XAUUSD0224	29.02.2024	1,976.700	1,992.150	-0.78 %	-15.45	1,993.600	1,974.000	340	19,206,341	2,907	100	111	8
F_XAUUSD1223	29.12.2023	1,959.750	1,972.400	-0.64 %	-12.65	1,974.300	1,951.000	8,347	466,492,094	30,919	-727	49	8
PAY VADELİ													
F_AEFES1123	30.11.2023	120.500	119.980	0.43 %	0.52	123.200	118.910	6,796	82,587,330	9,494	930	20	16
F_AEFES1223	29.12.2023	124.380	123.560	0.66 %	0.82	126.700	122.730	226	2,827,437	811	14	49	16
F_AKBNK1123	30.11.2023	29.570	30.020	-1.50 %	-0.45	30.250	29.520	240,929	719,412,678	633,020	36,533	20	17
F_AKBNK1223	29.12.2023	30.530	31.000	-1.52 %	-0.47	31.200	30.490	21,816	67,320,496	41,350	14,995	49	17
F_AKSEN1123	30.11.2023	37.160	35.650	4.24 %	1.51	37.910	35.200	33,473	124,522,439	32,068	-1,692	20	15
F_AKSEN1223	29.12.2023	38.260	36.940	3.57 %	1.32	38.840	36.380	6,845	26,297,382	3,707	2,303	49	15
F_ALARK1123	30.11.2023	114.470	113.100	1.21 %	1.37	116.180	112.840	16,939	194,281,921	37,026	-707	20	15
F_ALARK1223	29.12.2023	118.380	116.760	1.39 %	1.62	119.870	116.740	654	7,752,242	1,803	123	49	15
F_ARCLK1123	30.11.2023	141.520	142.010	-0.35 %	-0.49	142.610	140.750	7,907	112,169,277	18,166	-148	20	16
F_ARCLK1223	29.12.2023	145.890	146.480	-0.40 %	-0.59	146.890	145.350	275	4,020,158	829	111	49	16
F_ASELS1123	30.11.2023	42.750	43.570	-1.88 %	-0.82	44.010	41.000	68,769	297,141,392	126,500	8,581	20	16
F_ASELS1223	29.12.2023	44.120	44.890	-1.72 %	-0.77	45.380	43.980	1,486	6,612,468	4,357	554	49	16
F_ASTOR1123	30.11.2023	123.060	123.310	-0.20 %	-0.25	124.830	121.660	16,134	198,703,966	25,394	-100	20	19
F_ASTOR1223	29.12.2023	126.630	126.760	-0.10 %	-0.13	128.330	125.320	530	6,711,333	1,455	64	49	19
F_BIMAS1123	30.11.2023	298.110	312.000	-4.45 %	-13.89	313.910	297.020	11,581	352,520,573	23,610	723	20	16
F_BIMAS1223	29.12.2023	304.920	317.680	-4.02 %	-12.76	319.160	303.750	682	21,184,899	953	321	49	16
F_DOHOL1123	30.11.2023	13.800	13.870	-0.50 %	-0.07	14.040	13.740	96,305	134,004,399	379,036	5,307	20	16
F_DOHOL1223	29.12.2023	14.220	14.320	-0.70 %	-0.10	14.500	14.200	1,154	1,663,282	6,815	77	49	16
F_ECILC1123	30.11.2023	46.180	46.160	0.04 %	0.02	46.660	45.480	8,250	38,066,794	13,887	2,401	20	17
F_ECILC1223	29.12.2023	47.630	47.510	0.25 %	0.12	48.110	47.260	80	382,179	321	-10	49	17
F_EKGYO1123	30.11.2023	7.030	6.960	1.01 %	0.07	7.130	6.940	600,264	422,214,663	1,140,472	-7,068	20	17
F_EKGYO1223	29.12.2023	7.240	7.190	0.70 %	0.05	7.340	7.160	11,415	8,281,660	24,714	2,010	49	17
F_ENJSA1123	30.11.2023	52.900	52.980	-0.15 %	-0.08	54.240	52.580	21,509	114,966,311	52,581	-5,103	20	16
F_ENJSA1223	29.12.2023	54.620	54.560	0.11 %	0.06	55.870	54.390	498	2,746,027	1,654	55	49	16
F_ENKAI1123	30.11.2023	33.760	32.510	3.84 %	1.25	34.320	32.410	58,975	197,342,547	66,271	-273	20	17
F_ENKAI1223	29.12.2023	34.740	33.540	3.58 %	1.20	35.250	33.450	1,156	3,983,309	2,838	291	49	17
F_EREGL1123	30.11.2023	38.960	38.340	1.62 %	0.62	39.440	38.240	176,925	688,348,759	389,164	1,337	20	17
F_EREGL1223	29.12.2023	40.140	39.530	1.54 %	0.61	40.640	39.510	2,932	11,770,467	7,713	933	49	17
F_FROTO1123	30.11.2023	834.750	851.690	-1.99 %	-16.94	851.690	834.000	2,328	195,870,631	3,710	149	20	16
F_FROTO1223	29.12.2023	863.500	877.890	-1.64 %	-14.39	874.360	861.500	169	14,654,862	358	67	49	16
F_GARAN1123	30.11.2023	48.670	49.370	-1.42 %	-0.70	49.850	48.570	65,175	319,693,825	145,923	1,342	20	17
F_GARAN1223	29.12.2023	50.220	51.020	-1.57 %	-0.80	51.200	50.180	1,034	5,229,224	2,485	361	49	17
F_GUBRF1123	30.11.2023	372.080	366.150	1.62 %	5.93	373.530	362.510	28,637	1,050,042,992	147,622	1,023	20	18
F_GUBRF1223	29.12.2023	384.580	377.230	1.95 %	7.35	385.950	374.940	1,553	58,942,360	6,700	168	49	18
F_HALKB1123	30.11.2023	13.380	13.750	-2.69 %	-0.37	13.810	13.320	67,317	90,649,245	123,573	-10,968	20	19
F_HALKB1223	29.12.2023	13.800	14.150	-2.47 %	-0.35	14.190	13.760	897	1,245,532	4,288	269	49	19
F_HEKTS1123	30.11.2023	22.280	23.110	-3.59 %	-0.83	22.820	22.200	56,052	125,798,072	96,099	2,855	20	20
F_HEKTS1223	29.12.2023	22.950	23.820	-3.65 %	-0.87	23.600	21.620	5,335	12,334,392	4,100	613	49	20
F_ISCTR1123	30.11.2023	20.470	20.520	-0.24 %	-0.05	20.750	20.300	338,788	695,424,737	720,162	5,633	20	17
F_ISCTR1223	29.12.2023	21.090	21.130	-0.19 %	-0.04	21.430	20.960	9,499	20,105,344	22,153	3,901	49	17
F_ISGYO1123	30.11.2023	21.380	21.550	-0.79 %	-0.17	21.610	21.280	44,767	95,675,171	228,087	11,873	20	19
F_ISGYO1223	29.12.2023	21.990	22.210	-0.99 %	-0.22	22.260	21.940	1,080	2,384,175	3,455	651	49	19

ViOP Bülten

Sözleşme Kodu	Vade Ayı	Uzlaşma Fiyatı	Önceki Uzlaşma Fiyatı	Değişim	Değişim Puan	Gün İçi Yüksek	Gün İçi Düşük	İşlem Miktarı	İşlem Hacim	Açık Pozisyon	Açık Pozisyon Değişimi	Vadeye Kalan Gün Sayısı	Takasbank Başlangıç Teminatı %
PAY VADELİ													
F_KARSN1123	30.11.2023	9.740	9.810	-0.71 %	-0.07	10.040	9.710	33,482	32,837,903	64,961	-2,195	20	17
F_KARSN1223	29.12.2023	10.080	10.180	-0.98 %	-0.10	10.330	10.070	1,259	1,274,309	2,522	754	49	17
F_KCHOL1123	30.11.2023	143.100	146.450	-2.29 %	-3.35	146.890	142.280	26,779	388,171,037	96,928	5,578	20	16
F_KCHOL1223	29.12.2023	147.710	150.910	-2.12 %	-3.20	150.940	147.500	2,816	42,042,455	5,336	1,261	49	16
F_KONTR1123	30.11.2023	281.150	291.380	-3.51 %	-10.23	287.500	280.100	4,852	137,528,475	5,663	103	20	19
F_KONTR1223	29.12.2023	287.190	294.990	-2.64 %	-7.80	292.400	285.500	100	2,889,099	317	64	49	19
F_KOZAA1123	30.11.2023	56.350	56.780	-0.76 %	-0.43	56.940	55.710	22,186	124,725,840	109,599	1,543	20	16
F_KOZAA1223	29.12.2023	58.110	58.490	-0.65 %	-0.38	58.650	57.500	193	1,116,149	4,169	38	49	16
F_KOZAL1123	30.11.2023	22.540	22.870	-1.44 %	-0.33	22.980	22.470	91,663	207,358,001	199,952	11,895	20	18
F_KOZAL1223	29.12.2023	23.200	23.610	-1.74 %	-0.41	23.700	23.190	2,389	5,583,216	8,517	1,040	49	18
F_KRDMD1123	30.11.2023	25.590	25.680	-0.35 %	-0.09	26.000	25.470	111,484	286,866,799	309,782	-4,711	20	18
F_KRDMD1223	29.12.2023	26.280	26.420	-0.53 %	-0.14	26.680	26.180	8,858	23,485,725	9,595	5,409	49	18
F_MGROS1123	30.11.2023	372.820	375.510	-0.72 %	-2.69	377.990	371.950	1,380	51,546,164	4,956	161	20	17
F_MGROS1223	29.12.2023	386.030	387.460	-0.37 %	-1.43	389.820	384.070	136	5,250,991	247	50	49	17
F_ODAS1123	30.11.2023	11.780	12.040	-2.16 %	-0.26	12.250	11.770	245,109	293,911,830	833,353	-3,597	20	18
F_ODAS1223	29.12.2023	12.160	12.410	-2.01 %	-0.25	12.620	12.150	6,074	7,472,560	16,489	3,442	49	18
F_OYAKC1123	30.11.2023	69.940	71.770	-2.55 %	-1.83	73.390	69.580	41,561	294,945,133	38,406	4,197	20	18
F_OYAKC1223	29.12.2023	72.060	73.860	-2.44 %	-1.80	75.480	71.820	1,317	9,638,875	3,426	319	49	18
F_PETKM1123	30.11.2023	21.580	21.910	-1.51 %	-0.33	22.190	21.480	331,743	727,475,906	434,938	-31,278	20	16
F_PETKM1223	29.12.2023	22.270	22.560	-1.29 %	-0.29	22.880	22.200	8,125	18,340,972	15,572	1,546	49	16
F_PGSUS1123	30.11.2023	736.990	755.070	-2.39 %	-18.08	760.000	736.000	3,594	268,172,376	6,734	136	20	17
F_PGSUS1223	29.12.2023	761.210	781.890	-2.64 %	-20.68	775.000	760.000	101	7,753,449	278	31	49	17
F_SAHOL1123	30.11.2023	58.020	59.710	-2.83 %	-1.69	59.890	57.930	48,495	284,113,540	214,189	418	20	15
F_SAHOL1223	29.12.2023	59.860	61.420	-2.54 %	-1.56	61.560	59.810	5,407	32,622,746	6,996	247	49	15
F_SASA1123	30.11.2023	44.620	45.190	-1.26 %	-0.57	45.390	44.370	38,214	171,050,024	97,945	-740	20	17
F_SASA1223	29.12.2023	45.920	46.560	-1.37 %	-0.64	46.650	45.710	1,342	6,193,616	3,347	819	49	17
F_SISE1123	30.11.2023	49.310	49.960	-1.30 %	-0.65	50.120	49.250	54,295	269,438,728	142,732	4,829	20	17
F_SISE1223	29.12.2023	50.860	51.380	-1.01 %	-0.52	51.600	50.780	3,077	15,754,801	6,742	1,130	49	17
F_SKBK1123	30.11.2023	7.440	7.160	3.91 %	0.28	7.580	7.110	740,072	543,515,819	1,041,048	20,698	20	20
F_SKBK1223	29.12.2023	7.650	7.380	3.66 %	0.27	7.790	7.350	37,820	28,237,502	38,397	2,157	49	20
F_SOKM1123	30.11.2023	63.740	67.980	-6.24 %	-4.24	67.720	63.510	27,269	176,894,346	48,321	5,025	20	17
F_SOKM1223	29.12.2023	65.800	69.550	-5.39 %	-3.75	69.540	65.610	771	5,156,912	930	-9	49	17
F_TAVHL1123	30.11.2023	120.420	121.230	-0.67 %	-0.81	121.920	119.500	4,577	55,199,878	39,477	487	20	15
F_TAVHL1223	29.12.2023	124.190	124.880	-0.55 %	-0.69	125.050	123.440	129	1,598,710	955	-24	49	15
F_TCELL1123	30.11.2023	56.200	56.530	-0.58 %	-0.33	57.160	55.880	62,734	354,216,723	170,400	4,523	20	16
F_TCELL1223	29.12.2023	57.000	57.250	-0.44 %	-0.25	58.010	56.610	2,595	14,868,780	3,425	664	49	16
F_THYAO1123	30.11.2023	233.560	234.990	-0.61 %	-1.43	236.410	232.700	57,791	1,354,839,511	101,150	-1,246	20	16
F_THYAO1223	29.12.2023	240.960	242.360	-0.58 %	-1.40	243.500	240.270	1,395	33,755,235	4,344	450	49	16
F_TKFEN1123	30.11.2023	41.700	43.110	-3.27 %	-1.41	42.980	41.380	17,670	73,703,380	136,008	3,032	20	16
F_TKFEN1223	29.12.2023	42.980	44.540	-3.50 %	-1.56	43.870	42.700	1,775	7,629,607	3,300	1,074	49	16
F_TOASO1123	30.11.2023	263.660	270.640	-2.58 %	-6.98	272.160	263.110	6,623	176,782,169	25,438	76	20	15
F_TOASO1223	29.12.2023	272.000	278.100	-2.19 %	-6.10	279.540	271.600	208	5,718,144	915	130	49	15
F_TSKB1123	30.11.2023	7.080	7.060	0.28 %	0.02	7.180	7.000	136,659	96,912,881	468,305	2,402	20	19
F_TSKB1223	29.12.2023	7.350	7.260	1.24 %	0.09	7.390	7.230	2,107	1,542,203	9,325	-41	49	19
F_TTKOM1123	30.11.2023	22.530	23.180	-2.80 %	-0.65	23.300	22.360	161,421	369,500,383	198,854	-8,652	20	18
F_TTKOM1223	29.12.2023	23.120	23.880	-3.18 %	-0.76	24.010	23.070	1,945	4,590,359	8,826	392	49	18
F_TUPRS1123	30.11.2023	152.480	153.730	-0.81 %	-1.25	155.250	152.200	35,597	546,425,674	54,998	3,716	20	16
F_TUPRS1223	29.12.2023	157.120	158.310	-0.75 %	-1.19	159.960	156.930	1,971	31,213,883	3,508	824	49	16
F_VAKBN1123	30.11.2023	16.520	17.210	-4.01 %	-0.69	17.270	16.380	254,084	422,418,234	256,184	-36,201	20	19
F_VAKBN1223	29.12.2023	17.100	17.720	-3.50 %	-0.62	17.770	16.920	3,070	5,256,478	4,855	-136	49	19
F_VESTL1123	30.11.2023	61.930	62.730	-1.28 %	-0.80	62.910	61.760	7,374	45,956,088	106,514	246	20	16
F_VESTL1223	29.12.2023	64.200	64.520	-0.50 %	-0.32	64.870	63.700	259	1,664,114	2,906	-8	49	16
F_YKBNK1123	30.11.2023	17.300	17.330	-0.17 %	-0.03	17.500	17.170	359,826	623,728,044	1,047,688	13,726	20	17
F_YKBNK1223	29.12.2023	17.830	17.850	-0.11 %	-0.02	18.030	17.700	3,846	6,877,763	19,792	1,682	49	17

Genel Müdürlük

Esentepe Mh. Ecza Sk. Safter Han İş Merkezi No:6 Şişli/İstanbul – (0212) 286 30 00

Beylikdüzü

Hayrettin Paşa Mah. 1993 Sokak No:22 Ferah Residence Daire A1 Esenyurt – (0212) 270 26 43

Erenköy

Bağdat Caddesi Beyaz Apt. No: 339 D:5 Erenköy – (0216) 301 10 45

Levent

Nispetiye Mah. Aydar Cad Metro İş Merkezi No. 10 İç Kapı No: 1 Beşiktaş – (0212) 286 30 00

Nişantaşı

Vali Konağı Cad. No.77 Polat Apt. Kat.3 D.3 Nişantaşı/Şişli – (0212) 241 15 75

Suadiye

Suadiye Mah. Öncü Sokak Büyük Hanlı Konutları B1 Blok K:8 D:22 Kadıköy – (0216) 350 01 43

Ankara

Tunalı Hilmi Cad. 60/12 Kavaklıdere – (0312) 426 16 61

Bursa

Çekirge Mah. Çekirge Cad. Gökçen Apt. Blok 97/1 C Osmangazi – (0224) 233 43 37

Malatya

Sancaktar Mah. Aslantepeler Cad. Canbaylar Plaza No. 93/9 Battalgazi – (0422) 377 90 00

Niğde

Aşağı Kayabaşı Mah. Dr. Sami Yağız Cad. Kültür Plaza No:32 Kat:1/4 Niğde – (0388) 214 19 35

**YASAL UYARI**

Bu rapor, bir veya daha fazla sermaye piyasası aracı veya bunları ihraç eden ortaklıklar ve kuruluşlar ile piyasa eğilimleri hakkında, belirli bir kişiye veya mali durumları, risk ve getiri tercihleri benzer nitelikteki bir gruba yönelik olmamak kaydıyla, Marbaş Menkul Değerler A.Ş. müşterilerine ve/veya dağıtım kanallarına yönelik olarak Marbaş Menkul Değerler A.Ş.'nin anlaşmalı olduğu dışarıdan hizmet sağlayıcı kuruluş tarafından hazırlanmıştır. Burada yer alan yatırım bilgi, yorum ve tavsiyeleri yatırım danışmanlığı kapsamında değildir. Yatırım danışmanlığı hizmeti, yetkili kuruluşlar tarafından kişilerin risk ve getiri tercihleri dikkate alınarak kişiye özel sunulmaktadır. Burada yer alan yorum ve tavsiyeler ise genel niteliktedir. Bu tavsiyeler mali durumunuz ile risk ve getiri tercihlerinize uygun olmayabilir. Bu nedenle, sadece burada yer alan bilgilere dayanarak yatırım kararı verilmesi beklentilerinize uygun sonuçlar doğurmayabilir. Bu rapor ve yorumlardaki yazılar, bilgiler ve grafikler, ulaşılabilen ilk kaynaklardan iyi niyetle ve doğruluğu, geçerliliği, etkinliği velhasıl her ne şekil, suret ve nam altında olursa olsun herhangi bir karara dayanak oluşturması hususunda herhangi bir teminat, garanti oluşturmadan, yalnızca bilgi edinilmesi amacıyla derlenmiştir. İş bu raporlardaki yorumlardan; eksik bilgi ve/veya güncellenme gibi konularda ortaya çıkabilecek zararlardan Marbaş Menkul Değerler A.Ş. ve çalışanları sorumlu değildir. Marbaş Menkul Değerler A.Ş. her an, hiçbir şekil ve surette ön ihbara ve/veya ihtara gerek kalmaksızın söz konusu bilgileri, tavsiyeleri değiştirebilir ve/veya ortadan kaldırabilir. Genel anlamda bilgi vermek amacıyla hazırlanmış olan iş bu rapor ve yorumlar, kapsamı bilgiler, tavsiyeler hiçbir şekil ve surette Marbaş Menkul Değerler A.Ş.'nin herhangi bir taahhüdünü tazammum etmediğinden, bu bilgilere istinaden her türlü özel ve/veya tüzel kişiler tarafından alınacak kararlar, varılacak sonuçlar, gerçekleştirilecek işlemler ve oluşabilecek her türlü riskler bizatihi bu kişilere ait ve raci olacaktır. Hiçbir şekil ve surette ve her ne nam altında olursa olsun, her türlü gerçek ve/veya tüzel kişinin, gerek doğrudan gerek dolayısı ile ve bu sebeplerle uğrayabileceği her türlü doğrudan ve/veya dolayısıyla oluşacak maddi ve manevi zarar, kar mahrumiyeti, velhasıl her ne nam altında olursa olsun uğrayabileceği zararlardan hiçbir şekil ve surette Marbaş Menkul Değerler A.Ş. ve çalışanları sorumlu tutulamayacak ve hiçbir şekil ve surette her ne nam altında olursa olsun Marbaş Yatırım Menkul Değerler A.Ş. çalışanlarından talepte bulunulmayacaktır.