

Piyasa Gündemi

Küresel piyasalarda, ABD enflasyonu sonrasında iyimserlik hakim. Dolardaki gevşeme, ABD borsaları ve emtialar üzerinde pozitif yansımalar görülüyor. Enflasyonun beklentinin altında kalması, Fed'in faiz konusundaki tavrını yeniden gözden geçirebilir beklentisini arttırdı. Bugün içinde ABD ÜFE verisi açıklanacak. Gün içerisinde Fed üyelerinden de konuşmalar izlenebilir. Fed ile ilgili beklentiler, bugünde fiyatlamaların seyri üzerinde belirleyici olabilir. Yurt içinde veri takvimi sakin.

Açıklanacak Önemli Ekonomik Veriler

- 12:00 EuroB. Sanayi Üretimi Önem:Yüksek
- 15:30 ABD ÜFE Önem:Yüksek

BIST-100 Güne Başlangıç

Haftanın majör başlığı olan ABD enflasyon verisi son iki yılın dip seviyesinde açıklanırken, Fed 'in Eylül toplantısında faiz artırma beklentisinde gerileme kaydedildi. Yurt içinde görüşmeler ve ikili ilişkilere yönelik mesajlar ön planda kalmaya devam ederken, BIST-100 Endeksi %0,33'lük kayıpla günü 6.342,05 puandan tamamladı. ABD borsaları günü yükselişle kapatırken, ABD vadeliilerinde bu sabah alıcılı seyir etkili oluyor. Asya piyasalarında yeşil renk hâkim. Avrupa borsalarının alıcılı açılışlarla başlamaları bekleniyor. Endeks kapanışında 26,10 TL – 26,17 TL aralığında bulunan Dolar/TL, bu sabah 08:20 itibariyle 26,14'lü seviyelerden işlem görüyor. BIST-100 Endeksi'nin güne yatay başlamasını bekliyoruz.

BIST-100 Strateji

Güne hafif satıcılı açılış yapan BIST 100 Endeksi'ni, 6.410 puanla yeni bir tarihi zirve test etse de günü sınırlı kayıpla kapattı. Oynaklığın yüksek olduğu günde bankacılık sektöründe yükseliş eğilimi korunurken diğer ana sektörlerde satış baskısı görüldü. Teknik olarak, göstergeler alım bölgelerinde olmasına karşın yorgunluk sinyalleri ve alt periyotlarda negatif uyumsuzlukların görülmesi, gün içi ve kısa vadede kar satışlarına karşı temkinli olunmasına işaret etmekte. Gün içi 6.285 ve 6.230 desteklerini takip ediyoruz. Endeksin 6.230 altına sarkması ve kalıcı olması durumunda 6.100 bölgesine doğru satışların ivme kazanması beklenebilir. Yükselişlerde 6.440 ve 6.500 seviyeleri dirençler olarak takip edilebilir.6.500 doğru olası ataklar sonrası kar satışları beklenebilir.

Önemli Sektör Şirket Haberleri

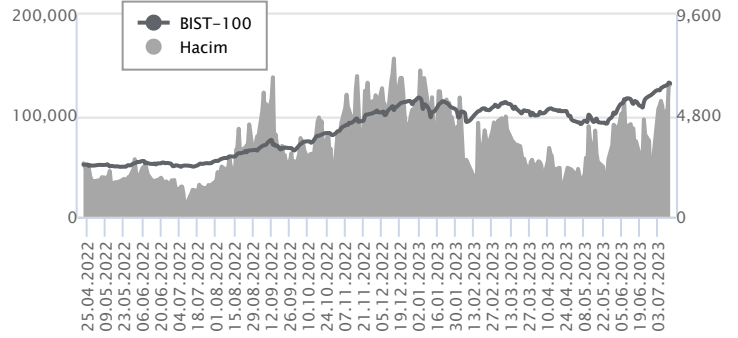
TÜRKİYE SİGORTA / TURSG 12.07.2023 18:13:16 Şirket 1 TL nominal değerli pay için 0,1339 TL (temettü verimi: %1,1) nakit brüt kar payı ödemesi yapılmasına karar vermiştir. Hak kullanım tarihi: 04.09.2023 (NÖTR)

Günlük Veriler / BIST 100

Veri Tarihi : 12.07.2023

	Kapanış	Günlük Değ. (%)	Yılbaşı Değ. (%)
BİST 100	6,342	-0.33	15.12
BİST 30	6,994	-0.32	17.65
BIST Banka	5,793	2.94	15.21
BIST Sanayi	10,168	-0.49	14.19
BIST 30 Yakın Vade	7,280.500	0.33	22.14

BIST-100	Kapanış	Önceki Kapanış	Günlük Değ. %
Hacim (mln TL)	130,803	132,980	-1.64
Piyasa Değeri (mln TL)	5,424,375	5,443,927	-0.36
Halka Açık PD (mln TL)	1,653,953	1,659,398	-0.33
Yabancıların Piyasa Payı	29.36	29.38	-0.07



BIST-100 Yükselenler	Kapanış	Günlük Değ. (%)	Hacim (mln TL)
GARAN	37.44	6.73	4,509.25
OYAKC	54.75	6.10	2,633.23
AKBNK	23.10	5.58	6,599.33
AEFES	78.55	4.80	305.79
AGHOL	128.10	4.57	213.79

BIST-100 Düşenler	Kapanış	Günlük Değ. (%)	Hacim (mln TL)
CANTE	26.56	-9.97	1,201.55
ODAS	7.96	-5.01	1,053.77
AKFGY	4.74	-5.01	436.01
KMPUR	105.10	-4.45	112.91
PENTA	29.12	-4.08	368.41

BIST-100 Hacmi Artanlar	Hacimdeki Değ. (%)	Kapanış	Günlük Değ. (%)
CIMSA	145.11	149.30	3.68
OYAKC	130.81	54.75	6.10
BUCIM	121.72	6.94	1.46
PSGYO	111.97	7.25	-0.41
AKCNS	97.80	93.65	0.11

BIST-100 Hacmi Azalanlar	Hacimdeki Değ. (%)	Kapanış	Günlük Değ. (%)
BAGFS	-57.51	30.06	-2.34
BRYAT	-47.11	1,500.00	-3.23
GUBRF	-46.47	291.20	-2.35
ISDMR	-46.33	36.18	-2.00
KZBGY	-45.31	20.00	-1.96

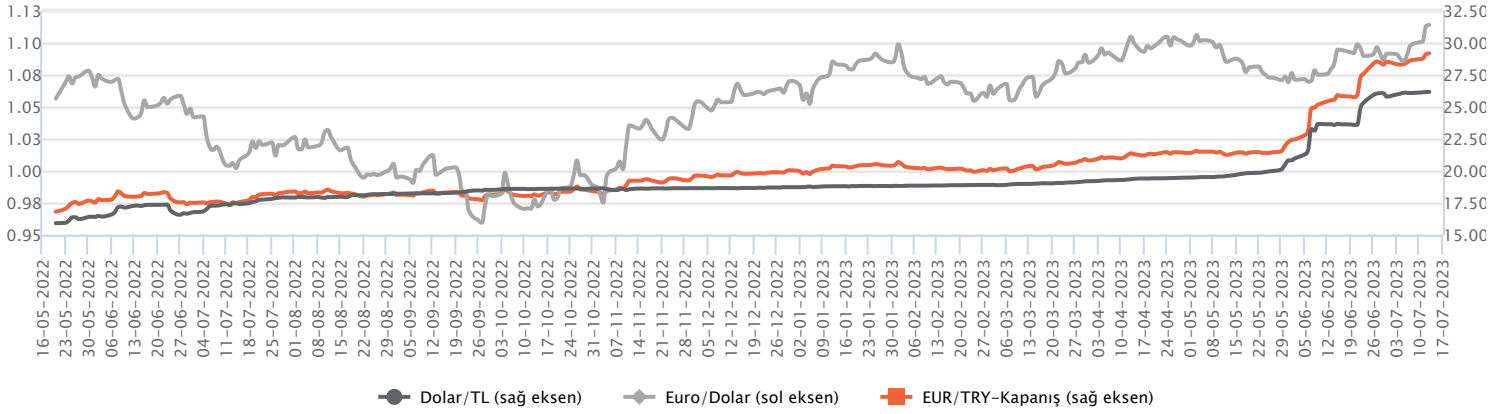
Makroekonomik Veriler*	Dönem	Cari (%)	2023T
Büyüme	1Ç23	4%	2,7%
Enflasyon (TÜFE)	Haziran	38,2 %	55%
Bütçe Dengesi Mlr TL	Mayıs	-118,9	-1.295
Cari Denge Mlr \$	Mayıs	-60	-50

*Veriler geçmiş 12 aylık dönemi kapsamaktadır.

Dolar/TL

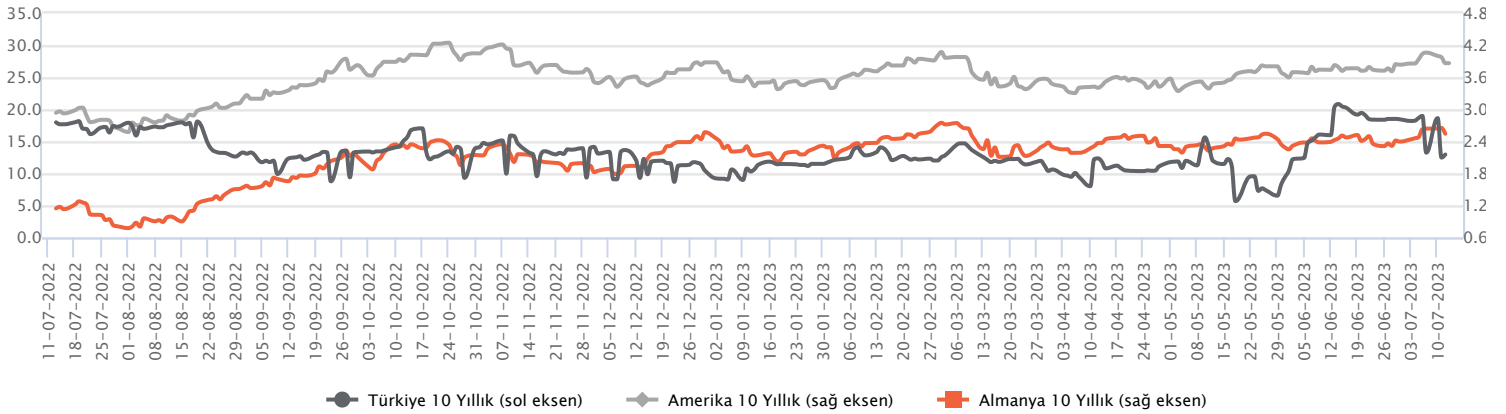
Yurt dışında ABD enflasyonu sonrasında hareketlilik görüldü. Haziran ayı ABD TÜFE verisi beklentilerin altında kaldı. Bu da, Fed'in faiz artışı konusunda aceleci olmayabilir beklentisini artırmış durumda. Bu beklentiler, borsaları ve emtiaları desteklerken, dolar endeksinde de gerilemeye neden oldu. Bugün içinde ABD ÜFE verisi takip edilecek. Dün Fed'in bej kitap raporu takip edildi. Raporda, ülkede ekonomik faaliyetin mayıs sonundan bu yana biraz arttığını, beklentilerin ise gelecek aylarda yavaş büyümenin devam edeceği yönünde olduğunu belirtti. Yurt içinde veri takvimi sakin gözüküyor. Açıklanacak önemli bir veri akışı görülmezken, yurt dışındaki ABD verileri piyasaların seyrinde olacaktır. Dolar/TL, bu sabah saat 08:30 itibariyle 26,15'li seviyelerde takip ediliyor.

Günlük Veriler / Kurlar	Kapanış	Günlük Değ. (%)	Yılbaşı Değ. (%)
USD/TRY	26.1459	0.11	39.75
EUR/TRY	29.1030	1.22	45.31
Euro/Dolar	1.1130	1.09	4.01
Sterlin/Dolar	1.2988	0.43	7.44
Dolar/Yen	138.5110	-1.33	5.75


Faizler

ABD Haziran enflasyonu beklentilerin altında gelmesi küresel tahvil piyasasında sert geri çekilmeler görüldü. İçerde ise 2 yıl vadeli hazine tahvil faizi 19 baz puan yükselişle günü %14,38 seviyesinden kapanış gerçekleştirirken, 10 yıl vadeli tahvil faizi 43 baz puan artışla %17,02 seviyesinden tamamladı. Hafta gerçekleşecek iç borçlanma ihaleleri ve 20 Temmuz'da gerçekleşecek PKK kararı tahvil piyasaları tarafından yakından takip edilecek.

Günlük Veriler / Faizler	Kapanış	Günlük Değ.	Yılbaşı Değ.
TCMB AOFM	15.00	0.00 bp	5.98 bp
Türkiye 2 Yıllık	14.38	0.19 bp	4.41 bp
Amerika 2 Yıllık	4.72	-0.03 bp	0.30 bp
Almanya 2 Yıllık	3.23	-0.09 bp	0.50 bp
Türkiye 10 yıllık	17.02	0.43 bp	7.19 bp
Amerika 10 Yıllık	3.87	0.00 bp	-0.01 bp
Almanya 10 Yıllık	2.54	-0.11 bp	-0.03 bp



TÜRKİYE SİGORTA / TURSG 12.07.2023 18:13:16

Şirket 1 TL nominal değerli pay için 0,1339 TL (temettü verimi: %1,1) nakit brüt kar payı ödemesi yapılmasına karar vermiştir. Hak kullanım tarihi: 04.09.2023 (NÖTR)

MLP SAĞLIK / MPARK 12.07.2023 18:44:13

Pay geri alım kapsamında 79,80 TL – 81,55 TL (ağırlıklı ortalama 80,45 TL) fiyat aralığından toplam 25.000 TL nominal değerli MPARK payları geri alınmıştır. Bu işlemlerle birlikte, geri alınan payların toplam nominal değeri 13.225.000 TL olup, bu payların sermayeye oranı %6,3570'e ulaşmıştır. (SINIRLI POZİTİF)

BMS BİRLEŞİK METAL SANAYİ / BMSTL 12.07.2023 18:17:38

Şirket sermayesinin 36.525.000 TL artırılarak (%100 oranında bedelsiz) 36.535.000 TL'den 73.050.000 TL'ye yükseltilmesine karar verilmiştir.

*Kamuyu Aydınlatma Platformu'na 13.07.2023 saat 07:04'e kadar gelen haberleri kapsamaktadır.

Haftalık Piyasa Takvimi 10 - 14 Temmuz

Tarih	Saat	Ülke	Veri	Önem	Dönem	Beklenti	Önceki
10 Temmuz	04:30	Çin	TÜFE (Aylık/Yıllık)	■	Haziran	0,0% - 0,2%	-0,2%-0,2%
	10:00	Türkiye	İşsizlik Oranı	■	Mayıs		10,2%
	11:00	Euro B.	Sentix Yatırımcı Güveni	■	Temmuz	-17,9	17,0
	17:00	ABD	Toptan Stoklar	■	Mayıs	-0,10%	-0,10%
11 Temmuz	09:00	İngiltere	İşsizlik Oranı	■	Mayıs	3,80%	3,80%
	09:00	Almanya	TÜFE (Aylık/Yıllık)	■	Haziran	0,30% - 6,40%	0,30% - 6,40%
	10:00	Türkiye	Cari İşlemler Dengesi	■	Haziran	-6,8 Mlr \$	-5,4 Mlr \$
	12:00	Almanya	ZEW Ekonomik Beklenti Endeksi	■	Temmuz	-10,00	-8,5
12 Temmuz	12:00	Euro B.	ZEW Ekonomik Beklenti Endeksi	■	Temmuz		-10,0
	10:00	Türkiye	Sanayi Üretimi (Aylık /Yıllık)	■	Mayıs		-0,9% - 1,20%
	15:30	ABD	Çekirdek TÜFE	■	Haziran	0,30%	0,40%
	15:30	ABD	TÜFE (Aylık/Yıllık)	■	Haziran	0,3% - 3,10%	0,1% - 4,0%
13 Temmuz	21:00	ABD	Fed Bej Kitap	■			
	05:00	Çin	Dış Ticaret Dengesi	■	Haziran	74,0 Mlr \$	68,5 Mlr \$
	09:00	İngiltere	Sanayi Üretimi (Aylık /Yıllık)	■	Haziran	-0,4% - 2,0%	-0,3% - 1,90%
	12:00	Euro B.	Sanayi Üretimi (Aylık /Yıllık)	■	Haziran	-0,3% - 1,10%	1,0% - 0,2%
	15:30	ABD	Haftalık İşsizlik Maaşı Başvuruları	■	Temmuz		248K
	15:30	ABD	Çekirdek ÜFE (Aylık/Yıllık)	■	Haziran	0,2% - 2,8%	0,2% - 2,8%
	15:30	ABD	ÜFE (Aylık/Yıllık)	■	Haziran	0,2% - 0,4%	-0,3% - 1,1%
17:00	ABD	Federal Bütçe Dengesi	■	Haziran		-240,3 Mlr \$	
14 Temmuz	07:30	Japonya	Sanayi Üretimi (Aylık)	■	Mayıs		0,7%
	10:00	Türkiye	TCMB Piyasa Katılımcıları Anketi- Yıl Sonu TÜFE %	■	Temmuz	200K	38,55%
	12:00	Euro B.	Dış Ticaret Dengesi	■	Mayıs		11,7 Mlr Euro
	17:00	ABD	Michigan Üniversitesi Tüketici Güven Endeksi	■	Temmuz	64,80	64,40

 Takvim açıklanacak tüm verileri **kapsamamaktadır**. Tahminler Bloomberg, Tradingeconomics.com, Investing.com, Econoday.com kaynaklarından alınmıştır.

Genel Müdürlük

Esentepe Mh. Ecza Sk. Safter Han İş Merkezi No:6 Şişli/İstanbul – (0212) 286 30 00

Beylikdüzü

Hayrettin Paşa Mah. 1993 Sokak No:22 Ferah Residence Daire A1 Esenyurt – (0212) 270 26 43

Erenköy

Bağdat Caddesi Beyaz Apt. No: 339 D:5 Erenköy – (0216) 301 10 45

Levent

Nispetiye Mah. Aydar Cad Metro İş Merkezi No. 10 İç Kapı No: 1 Beşiktaş – (0212) 286 30 00

Nişantaşı

Vali Konağı Cad. No.77 Polat Apt. Kat.3 D.3 Nişantaşı/Şişli – (0212) 241 15 75

Sirkeci

Hobyar Mah. Aşirefendi Cad. Denizli Han Blok No: 27 Kapı No: 611 Fatih – (0212) 939 67 78

Suadiye

Suadiye Mah. Öncü Sokak Büyük Hanlı Konutları B1 Blok K:8 D:22 Kadıköy – (0216) 350 01 43

Ankara

Tunalı Hilmi Cad. 60/12 Kavaklıdere – (0312) 426 16 61

Bursa

Çekirge Mah. Çekirge Cad. Gökçen Apt. Blok 97/1 C Osmangazi – (0224) 233 43 37

Çankaya

Mustafa Kemal Mah. Dumlupınar Bulvarı No: 266 C/87 Çankaya – (0312) 220 53 21

Malatya

Sancaktar Mah. Aslantepo Cad. Canbaylar Plaza No. 93/9 Battalgazi – (0422) 377 90 00

**YASAL UYARI**

Bu rapor, bir veya daha fazla sermaye piyasası aracı veya bunları ihraç eden ortaklıklar ve kuruluşlar ile piyasa eğilimleri hakkında, belirli bir kişiye veya mali durumları, risk ve getiri tercihleri benzer nitelikteki bir gruba yönelik olmamak kaydıyla, Marbaş Menkul Değerler A.Ş. müşterilerine ve/veya dağıtım kanallarına yönelik olarak Marbaş Menkul Değerler A.Ş.'nin anlaşılabilir olduğu dışarıdan hizmet sağlayıcı kuruluş tarafından hazırlanmıştır. Burada yer alan yatırım bilgi, yorum ve tavsiyeleri yatırım danışmanlığı kapsamında değildir. Yatırım danışmanlığı hizmeti, yetkili kuruluşlar tarafından kişilerin risk ve getiri tercihleri dikkate alınarak kişiye özel sunulmaktadır. Burada yer alan yorum ve tavsiyeler ise genel niteliktedir. Bu tavsiyeler mali durumunuz ile risk ve getiri tercihlerinize uygun olmayabilir. Bu nedenle, sadece burada yer alan bilgilere dayanarak yatırım kararı verilmesi beklentilerinize uygun sonuçlar doğurmayabilir. Bu rapor ve yorumlardaki yazılar, bilgiler ve grafikler, ulaşılabilen ilk kaynaklardan iyi niyetle ve doğruluğu, geçerliliği, etkinliği velhasıl her ne şekil, suret ve nam altında olursa olsun herhangi bir karara dayanak oluşturması hususunda herhangi bir teminat, garanti oluşturmadan, yalnızca bilgi edinilmesi amacıyla derlenmiştir. İş bu raporlardaki yorumlardan; eksik bilgi ve/veya güncellenme gibi konularda ortaya çıkabilecek zararlardan Marbaş Menkul Değerler A.Ş. ve çalışanları sorumlu değildir. Marbaş Menkul Değerler A.Ş. her an, hiçbir şekil ve surette ön ihbara ve/veya ihtara gerek kalmaksızın söz konusu bilgileri, tavsiyeleri değiştirebilir ve/veya ortadan kaldırabilir. Genel anlamda bilgi vermek amacıyla hazırlanmış olan iş bu rapor ve yorumlar, kapsamı bilgiler, tavsiyeler hiçbir şekil ve surette Marbaş Menkul Değerler A.Ş.'nin herhangi bir taahhüdünü tazammum etmediğinden, bu bilgilere istinaden her türlü özel ve/veya tüzel kişiler tarafından alınacak kararlar, varılacak sonuçlar, gerçekleştirilecek işlemler ve oluşabilecek her türlü riskler bizatihi bu kişilere ait ve raci olacaktır. Hiçbir şekil ve surette ve her ne nam altında olursa olsun, her türlü gerçek ve/veya tüzel kişinin, gerek doğrudan gerek dolayısı ile ve bu sebeplerle uğrayabileceği her türlü doğrudan ve/veya dolayısıyla oluşacak maddi ve manevi zarar, kar mahrumiyeti, velhasıl her ne nam altında olursa olsun uğrayabileceği zararlardan hiçbir şekil ve surette Marbaş Menkul Değerler A.Ş. ve çalışanları sorumlu tutulamayacak ve hiçbir şekil ve surette her ne nam altında olursa olsun Marbaş Yatırım Menkul Değerler A.Ş. çalışanlarından talepte bulunulmayacaktır.