

ABD Enflasyon Verisi Sonrası Fed Tutanakları Bekleniyor

Küresel piyasalarda geçen hafta Çin'den gelen veriler hafta başı risk iştahı üzerinde baskının yaşanmasında etkisini gösterdi. Çin'de açıklanan dış ticaret rakamları, iç talepte zayıflığa işaret etti. Ülkede yıllık bazda ihracat %14,5 ve ithalat %12,4 düşüş kaydederek beklentilerin altında açıklandı. Enflasyon ise yıllık %0,3 düşüş kaydetti. Çin'de üretici fiyatlarında devam eden gerileme ve tüketici fiyatlarındaki durgunluk deflasyon riskine dair endişelerin artış kaydetmesinde etkili oldu. Haftanın majör başlığı ise ABD enflasyon rakamlarıydı. Ülkede tüketici enflasyonu temmuz ayında aylık bazda %0,2 açıklanırken, yıllık bazda %3,2 ile beklentilerin altında kaldı. Değişken enerji ve gıda fiyatlarını içermeyen çekirdek enflasyon, temmuzda aylık %0,2 ve yıllık %4,7 yükseliş kaydetti. Açıklanan veri ile Fed'in ekonomiyi resesyona sokmadan enflasyonu kontrol altına alabileceğine ilişkin beklentiler güç kazandı. İlimli tüketici enflasyonu verilerinin ardından üretici enflasyonunda beklentilerin üzerinde açıklandı. Ülkede üretici fiyatları aylık bazda %0,3 artarken, yıllık bazda %0,8 artış gösterdi. Üretici fiyatları enflasyonu belirli hizmet kategorilerindeki güçlenmenin etkisiyle temmuz ayında hız kazandı. Veri sonrası Fed'in faiz artırım beklentileri tekrar gündeme geldi. Fed üyeleri ise açıklamalarında beklentilerin altında gelen enflasyona rağmen çekirdek enflasyonu düşürmeye kararlı olduklarını veri odaklı karar alınacağını ve faiz indirimlerini konuşmak için erken olduğunu belirttiler. Diğer önemli gelişme ise Fitch'in not indiriminin ardından Moody's'in 10 küçük ve orta ölçekli ABD bankasının kredi notunu düşürmesi oldu. Hamle sonrası piyasalarda satışların etkili olduğu görüldü. Bu hafta Fed'in toplantı tutanakların açıklanması beklenirken, makro ekonomik veriler risk iştahının seyri üzerinde belirleyici olacak.

Yurtiçinde Gündeme Dair Haber Akışları Ön Planda

Cumhurbaşkanı Recep Tayyip Erdoğan Cumhurbaşkanlığı Kabinesi toplantısı sonrası yaptığı açıklamada ekonomik zorlukları gördüklerini ve enflasyonu tek haneye indireceklerini belirtti. Cumhurbaşkanı Yardımcısı Cevdet Yılmaz finansa erişim sorununun 1,5-2 ay içerisinde çözüleceğini söyledi. Orta Vadeli Program'ın hedefinin ise ülkeyi tek haneli bir enflasyona ulaştırmak olduğunu, bu hedef doğrultusunda TMCB ve hükümetin birlik içinde hareket edeceğini belirtti. Orta Vadeli Program'dan en önemli beklentinin tasarruf oranlarının artırılması olduğunu vurguladı. Moody's, Türkiye ile ilgili yayınladığı raporda, uygulanan ekonomi politikalarının kredi görünümü için olumlu olduğunu ancak yeni bir politika dönüşü riskinin de olduğunu belirtti. Yeni ekonomi yönetiminin uyguladığı politika değişikliğinin daha yavaş büyümeye yol açacağı vurguladı. Hazine ve Maliye Bakanı Mehmet Şimşek, Moody's tarafından yayımlanan rapora istinaden yaptığı paylaşımında uluslararası normlara uygun politikaları uygulama konusunda kararlı olduklarını bunun da kredi notuna yansıtacağına inandıklarını söyledi.

Endekste Güçlü Momentum Sürüyor

Hafta boyunca volatilitenin yüksek olduğu, gün içi kar satışları görülse de güçlü momentumunu koruyan BIST 100 Endeksi, haftayı %4.25 yükselişle 7.714,38 puandan tarihi zirve kapanışı ile tamamladı. Sektör ve hisse bazlı hareketlerin ön plana çıktığı, 1,5 günlük hareketli ortalama üstünde kapanışların devam ettiği endekste, teknik olarak, yeni haftada 7.350 seviyesini güçlü destek olarak takip edeceğiz. 7.350 üstünde yükseliş eğilimin korunacağını düşündüğümüz endekste 7.920-8.000 ve 8.140 dirençlerini takip edeceğiz. 7.350 altında olası kapanışlarda ise kar satışlarının ivme kazanması beklenebilir ve 7.100-6.900 destekleri ön plana çıkabilir.

Haftalık Veriler

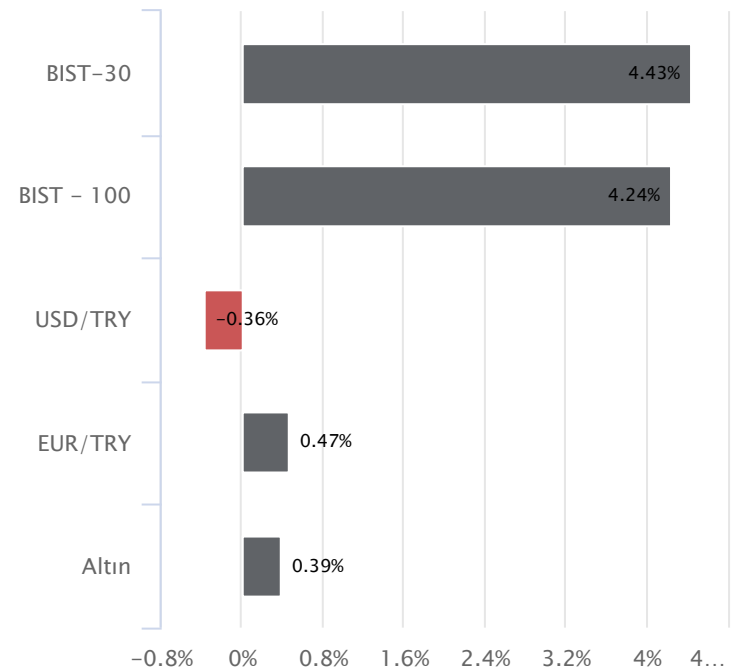
Hisse Senedi Piyasaları	Kapanış	Haftalık (%)	Aylık (%)
BIST - 100	7,714.38	4.24	21.24
BIST - 30	8,378.73	4.43	19.42
BIST Mali	7,418.53	5.62	24.27
BIST Sanayi	11,754.29	1.12	15.03
BIST - 30 Vadeli	8,560.00	3.76	17.96

Sabit Getirili Menkul Kıymet	Kapanış	Haftalık (%)	Aylık (%)
Türkiye 2 Yıllık	17.08	0.31	1.35
Türkiye 10 Yıllık	18.44	0.20	1.51
Gecelik Faiz	18.20	0.33	1.34

Emtia ve Pariteler	Kapanış	Haftalık (%)	Aylık (%)
Altın (Ons/\$)	1,932.50	0.39	-0.37
Brent Petrol	86.25	0.36	8.93
USD/TRY	26.87	-0.36	2.87
EUR/TRY	29.68	0.47	3.22
Döviz Sepeti	28.42	0.59	3.89

Yurtdışı Piyasalar	Kapanış	Haftalık (%)	Aylık (%)
Fransa	7,340.19	0.34	1.66
Almanya	15,832.17	-0.75	0.26
İngiltere	7,524.16	-0.53	3.32
S&P 500	4,464.05	-0.31	0.56
Çin	3,189.25	-3.01	-1.00
Dow Jones	35,281.40	0.62	2.98
Honk Kong	19,075.19	-2.38	2.23
Nasdaq	13,644.85	-1.90	-0.84
Japonya	32,473.65	0.87	0.84
Hindistan	65,322.65	-0.61	-0.45

Haftalık Karşılaştırmalı Getiri Tablosu



Yeni Haftada Ne Konuşacağız?

Küresel piyasaların gündeminde Çin ve ABD başta olmak üzere mevcut başlıklar yerini koruyor. Çin ekonomisine yönelik endişeler sürüyor. Açıklanan ekonomik verilerin, beklentileri karşılayamaması piyasaları tedirgin ediyor. Emlak piyasasıyla ilgili krizin derinleşeceğine dair haber akışları da yer almaya başladı. Bu nedenle bu hafta içinde Çin tarafı yakından izlenecektir. Hafta içerisinde Çin'de temmuz ayına yönelik sanayi üretimi ve perakende satışlar verileri açıklanacak. ABD kanadında ise Fed ile ilgili beklentiler, piyasaları meşgul ediyor. ABD'de temmuz ayı istihdam ve enflasyon verileri geride kaldı. Enflasyon verisinde yıllık bazda beklentilerin altında bir görünüm, Fed'in şahin duruşunun son vermesine yönelik ihtimalleri önümüzdeki süreç için güçlendirebilir. Ancak piyasalarda Fed'in tek bir veri ile hareket etmeyeceğini bildiği için önümüzde ağustos ayı istihdam-enflasyon verileri de bulunuyor. Bu verilerde açıklandıktan sonra Fed'in eylül ayı toplantısına yönelik beklentileri etkilemesi beklenebilir. Bu hafta için ABD'de açıklanacak veriler ve Fed üyelerinin konuşmaları önemli olacaktır. Uluslararası Kredi Derecelendirme Kuruluşlarının hedefinde ABD var. Fitch, ülkenin kredi notu ve görünümünü indirirken, Moody's ise ABD'de bankaların notunu kırmıştı. Bu iki gelişme ise ABD piyasaları açısından pek olumlu algılanmadı. Bu nedenle hafta içerisinde özellikle yeni açıklamalar gelmesi durumunda takip edilebilir. Avrupa'da ise bu hafta gözler temmuz ayı enflasyon verisinde olacak. Cuma günü verinin açıklanması bekleniyor. Avrupa Merkez Bankası yetkililerinin de konuşmaları olabiliyor. Hafta içerisinde onların faiz konusunda vereceği açıklamalar yakından izlenebilir. Yurt içinde bu haftanın veri takvimi biraz sakin olacak. Cumhurbaşkanı Recep Tayyip Erdoğan'ın ikili görüşmeleri olabilir. O görüşmelerden sonra basına verecekleri açıklamalar izlenebilir. Hazine ve Maliye Bakanlığı ile TCMB'den de hafta içerisinde olası açıklamalar gelmesi durumunda iç piyasanın gündeminde olacaktır.

Türkiye

Haftanın ilk işlem gününde açıklanacak önemli bir veri akışı bulunmamaktadır. 15 Ağustos Salı günü Türkiye'de temmuz ayı bütçe dengesi verisi açıklanacak. 18 Ağustos Cuma günü TCMB tarafından açıklanacak piyasa katılımcıları anketi ağustos ayı verisi takip edilecek. Veri takvimi açısından bu hafta içerisi sakin gözüküyor. Açıklanacak verilerin ise iç piyasanın seyri üzerinde etkili olması beklenemeyebilir. Gelecek hafta, 24 Ağustos Perşembe günü TCMB'nin faiz kararı bulunuyor. TCMB karar öncesinde bu hafta karara yönelik beklentiler konuşulabilir. Beklentilerinde sınırlı da olsa fiyatlamalar üzerinde etkisi hissedilebilir.

Avrupa

15 Ağustos Salı günü Almanya ve Euro Bölgesi ZEW ekonomik güven endeksi verileri açıklanacak. Ağustos ayı verilerinin açıklanması bekleniyor. 16 Ağustos Çarşamba Euro Bölgesi 2.çeyrek büyüme verisi takip edilecek. Piyasadaki konsensus çeyreklik bazda yüzde 0,30 ve yıllık bazda yüzde 0,60 olarak açıklanması yönünde bulunuyor. Aynı gün, temmuz ayına dair sanayi üretimi de açıklanacak. Sanayi üretimi için piyasalar aylık ve yıllık tarafta daralma bekliyor. 17 Ağustos Perşembe günü Euro Bölgesi haziran ayı dış ticaret istatistikleri verisi takip edilecek. 18 Ağustos Cuma günü Euro Bölgesi temmuz ayı enflasyonunun açıklanması bekleniyor. Temmuz ayı için beklentiler aylıkta yüzde 0,10 düşüş, yıllıkta yüzde 5,30 artış kaydetmesi yönünde bulunuyor. Hafta içerisinde Avrupa Merkez Bankası Başkanı Lagarde veya yetkililerin konuşmaları olabilir. Faiz konusuyla ilgili verecekler mesajlar izlenebilir.

ABD

15 Ağustos Salı ABD'de temmuz ayı perakende satışlar, ağustos ayı New York Fed sanayi endeksi ve haziran ayı işletme stokları verileri takip edilecek. Perakende satışlar verisi, tüketim ve harcamaya yönelik bir veri olması sebebiyle açıklandıktan sonra sınırlı da olsa fiyatlamalar üzerinde oynaklığa neden olabilir. 16 Ağustos Çarşamba günü ABD'de temmuz ayı konut başlangıçları, inşaat izinleri verileri açıklanacak. Aynı dönem için kapasite kullanım oranı ve sanayi üretimi verileri de takip edilecek. Fed'in en son toplantısı 25-26 Temmuz tarihlerinde yapılmıştı. Bu toplantının tutanakları da çarşamba günü yayınlanacak. Tutanaklardaki detaylar yakından izlenecektir. 17 Ağustos Perşembe günü ABD'de her hafta açıklanan işsizlik maaşı başvuruları ve CB öncü göstergeler endeksi verileri açıklanacak. 18 Ağustos Cuma günü ise ABD'de veri takvimi sakin gözüküyor. Yeni haftada Fed üyelerinden veya Fed Başkanı Powell'dan konuşmalar takip edilebilir.

KAP Haberleri

mn - NK: 1.254 mn TL

*Kamuyu Aydınlatma Platformu'na 14.08.2023 saat 07:13'e kadar gelen haberleri kapsamaktadır.

KARDEMİR / KRDM 11.08.2023 19:06:25

Şirket, 2Ç23'de 7.889 mn TL satış geliri (kons: 7.559 mn TL) 1.554 mn TL FAVÖK (kons: 1.394 mn TL) ve 558 mn TL net kar (kons: 478 mn TL) açıklamıştır. (SINIRLI POZİTİF)

ZORLU ENERJİ / ZOREN 11.08.2023 18:29:43

Şirket, 2Ç23'de 6.867 mn TL satış geliri (yıllık: +%12,6) 2.320 mn TL düzeltilmiş FAVÖK (yıllık: +%17;çeyreklik: -%7) ve 428 mn TL net kar (2Ç22: -45 mn TL) açıklamıştır. (SINIRLI POZİTİF)

TAV HAVALİMANLARI / TAVHL 11.08.2023 13:37:23

Tav Havalimanları'nın Türkiye'de işlettiği havalimanlarında temmuz ayında bir önceki yılın aynı ayına göre %20 artışla 9,0 milyon uluslararası (haziran: +%23; mayıs: +%35; nisan: +%45) (2019'a göre +%8) ve yıllık %18 yükselişle 3,3 milyon yurtiçi (haziran: +%15; mayıs: +%11; nisan: +%28) (2019'a göre +%4) olmak üzere toplam %19 büyümeyle 12,3 milyon (haziran: +%21; mayıs: +%26; nisan: +%38) (2019'a +%7) yolcuya hizmet verilmiştir. 2023 yılının ilk 7 ayında yıllık %35 artışla 33,3 milyon uluslararası, %18 yükselişle 18,3 milyon yurtiçi olmak üzere toplam %29 büyümeyle (2019'a göre +%4) 51,6 milyon yolcuya hizmet verilmiştir. (NÖTR)

PEGASUS / PGSUS 11.08.2023 21:01:33

2023 yılı temmuz ayı trafik verileri açıklanmıştır. Buna göre; toplam yolcu sayısı 2022 yılının temmuz ayına göre %13 artış (3,24 milyon yolcu) göstermiştir. İç hatlar yolcu sayısında %4 yükseliş olurken, dış hatlar yolcu sayısında %18 artış yaşanmıştır. Ocak – Temmuz 2023'de ise 2022 yılının aynı dönemine göre, toplam yolcu sayısında %22 yükseliş (17,37 milyon yolcu) meydana gelmiştir. (NÖTR)

MEDİTERA TIBBİ MALZEME / MEDTR 11.08.2023 09:31:5

7 KHHB-4'E bağlı sağlık Tesislerinin ihtiyacı olan muhtelif ve cihaza bağlı sarf malzeme alımı ihalesi 12.788.300 TL bedelle şirket uhdesinde kalmıştır. (SINIRLI POZİTİF)

ASELSAN / ASELS 11.08.2023 11:46:44

Şirket ile Savunma Sanayii Başkanlığı arasında Kent Güvenliğine yönelik mevcut projeye ilişkin sözleşme değişikliği yapılmıştır. Söz konusu sözleşme değişikliği ile şirkete toplam 929.268.100 TL ve 75.864.350 dolar tutarında ilave "Kent Güvenlik Yönetim Sistemi" siparişi verilmiştir. İşbu sözleşme değişikliği kapsamında teslimatların 2026 yılı sonuna kadar tamamlanması planlanmaktadır. (SINIRLI POZİTİF)

MLP SAĞLIK / MPARK 11.08.2023 18:35:33

Pay geri alım kapsamında 106,30 TL – 110,20 TL (ağırlıklı ortalama 108,96 TL) fiyat aralığından toplam 20.000 TL nominal değerli MPARK payları geri alınmıştır. Bu işlemlerle birlikte, geri alınan payların toplam nominal değeri 13.750.000 TL olup, bu payların sermayeye oranı %6,6094'e ulaşmıştır. (SINIRLI POZİTİF)

BORSA İSTANBUL İZDEMİR ENERJİ / IZENR 11.08.2023 18:10:39

İzdemir Enerji Elektrik 138.120.000 TL nominal değerli paylarının halka arzı tamamlanmış olup, Şirketin sermayesini temsil eden 575.000.000 TL nominal değerli payları kota alınmıştır. Halka arz edilen Şirket payları 16/08/2023 tarihinden itibaren Yıldız Pazar'da 19 TL/pay baz fiyat, "IZENR.E" kodu ve sürekli işlem yöntemiyle işlem görmeye başlayacaktır. İlgili sırada maksimum emir değeri 1.000.000 TL olarak belirlenmiştir.

Bugün açıklanması beklenen finansal sonuçlar:

TTKOM Kons: NS: 17.172 mn TL - FAVÖK: 5.441 TL mn - NK: -1.239 mn TL ; PGSUS Kons: NS: 14.809 mn TL - FAVÖK: 3.904 TL

Hisse Kodu	Son Fiyat	Beta (3 Ay)	21 Günlük H.O.	Hisse Özeti	K.V. En Güçlü Direnç	K.V. En Güçlü Destek
AKSEN	39,92	1,01	38,73	AKSEN hissesi geçen haftayı 39,92 TL seviyesinden kapatarak haftalık bazda yüzde 4,34 yükseliş yaptı. Hisse 11 F/K ve 2,7 PD/DD değerlerinden işlem görüyor. AKSEN hissesinin piyasa değeri 48,96 milyar TL olup son açıklanan net karı ise 1114,5 milyon TL seviyesindedir.	41,68	38,76
DEVA	72,6	0,89	61,04	DEVA hissesi geçen haftayı 72,6 TL seviyesinden kapatarak haftalık bazda yüzde 12,3 yükseliş yaptı. Hisse 10 F/K ve 3,3 PD/DD değerlerinden işlem görüyor. DEVA hissesinin piyasa değeri 14,52 milyar TL olup son açıklanan net karı ise 444,8 milyon TL seviyesindedir.	76,00	70,30
SOKM	50,45	0,86	43,93	SOKM hissesi geçen haftayı 50,45 TL seviyesinden kapatarak haftalık bazda yüzde 9,67 yükseliş yaptı. Hisse 11,9 F/K ve 9,3 PD/DD değerlerinden işlem görüyor. SOKM hissesinin piyasa değeri 29,93 milyar TL olup son açıklanan net karı ise 399,1 milyon TL seviyesindedir.	52,75	48,90
TAVHL	121,1	1,10	112,05	TAVHL hissesi geçen haftayı 121,1 TL seviyesinden kapatarak haftalık bazda yüzde 6,6 yükseliş yaptı. Hisse 28 F/K ve 1,4 PD/DD değerlerinden işlem görüyor. TAVHL hissesinin piyasa değeri 43,99 milyar TL olup son açıklanan net karı ise 51,2 milyon TL seviyesindedir.	126,00	117,20

Haftalık Piyasa Takvimi 14 - 18 Ağustos

Tarih	Saat	Ülke	Veri	Önem	Dönem	Beklenti	Önceki
14 Ağustos							
Pazartesi							
	02:50	Japonya	GSYİH (Çeyreklik/Yıllık)	📊	2023/2Ç	0.80%/3.10%	0.70%/2.70%
	05:00	Çin	Sanayi Üretim Endeksi (Yıllık)	📊	Temmuz	4,40%	4,40%
	05:00	Çin	Perakende Satışlar (Yıllık)	📊	Temmuz	4,70%	3,10%
	07:30	Japonya	Kapasite Kullanım Oranı	📊	Haziran		-6,30%
	07:30	Japonya	Sanayi Üretim Endeksi (Aylık)	📊	Haziran	2,00%	-2,20%
15 Ağustos	09:00	İngiltere	İşsizlik Oranı	📊	Haziran	4,00%	4,00%
Salı	11:00	Türkiye	Bütçe Dengesi	📊	Temmuz		-219.6 mlr TL
	12:00	Almanya	ZEW Ekonomik Güven Endeksi	📊	Ağustos		-14,70
	12:00	Euro B.	ZEW Ekonomik Güven Endeksi	📊	Ağustos		-12,20
	15:30	ABD	Perakende Satışlar (Aylık/Yıllık)	📊	Temmuz	0.40%/1.50%	0.20%/1.49%
	15:30	ABD	New York Fed Sanayi Endeksi	📊	Ağustos		1,10
	15:30	ABD	İşletme Stokları	📊	Haziran	0,10%	0,20%
	09:00	İngiltere	TÜFE (Aylık/Yıllık)	📊	Temmuz	-0.50%/6.80%	0.10%/7.90%
	12:00	Euro B.	GSYİH (Çeyreklik/Yıllık)	📊	2023/2Ç	0.30%/0.60%	0.00%/1.10%
	12:00	Euro B.	Sanayi Üretim Endeksi (Aylık/Yıllık)	📊	Temmuz	-0.10%/-4.20%	0.20%/-2.20%
16 Ağustos	15:30	ABD	İnşaat İzinleri	📊	Temmuz	1.460M	1.441M
Çarşamba	15:30	ABD	Konut Başlangıçları	📊	Temmuz	1.443M	1.434M
	16:15	ABD	Kapasite Kullanım Oranı	📊	Temmuz	79,00%	78,90%
	16:15	ABD	Sanayi Üretim Endeksi (Aylık)	📊	Temmuz	0,30%	-0,50%
	17:30	ABD	Ham Petrol Stokları	📊	Haftalık		5.851M
	21:00	ABD	FOMC Toplantı Tutanakları (25 - 26 Temmuz)	📊	Temmuz		
	02:50	Japonya	Dış Ticaret Dengesi	📊	Temmuz	24.6 mlr ¥	43.0 mlr ¥
17 Ağustos	12:00	Euro B.	Dış Ticaret Dengesi	📊	Haziran		-0.3 mlr €
Perşembe	15:30	ABD	Philadelphia Fed İmalat Endeksi	📊	Temmuz	-10,00	-13,50
	15:30	ABD	Haftalık İşsizlik Maaşı Başvuruları	📊	Ağustos		248 Bin
	17:00	ABD	CB Öncü Göstergeler Endeksi	📊	Temmuz	-0,40%	-0,70%
	02:01	İngiltere	GFK Tüketici Güven Endeksi	📊	Temmuz		-30,00
18 Ağustos	02:30	Japonya	TÜFE (Aylık/Yıllık)	📊	Temmuz		0.20%3.30%
Cuma	09:00	İngiltere	Perakende Satışlar (Aylık/Yıllık)	📊	Temmuz	-0.50%/-2.10%	0.70%/-1.00%
	10:00	Türkiye	TCMB Piyasa Katılımcıları Anketi	📊	Ağustos		
	12:00	Euro B.	TÜFE (Aylık/Yıllık)	📊	Temmuz	-0.10%/5.30%	-0.10%/5.30%

Takvim açıklanacak tüm verileri kapsamamaktadır. Tahminler Gedik Yatırım Araştırma, Bloomberg, Tradingeconomics.com, Investing.com, Econoday.com kaynaklarından alınmıştır.

BIST-100 Endeksinde Geçen Hafta En Çok Yükselen ve Düşen İlk 10 Hisse

YÜKSELENLER						DÜŞENLER					
Yükselenler	Son Değişim Değer	%	Önceki Hafta Ort. Günlük İşlem Hacmi	Geçen Hafta Ort. Günlük İşlem Hacmi	İşlem Hacmi Haftalık Ort. Değişim %	Düşenler	Son Değişim Değer	%	Önceki Hafta Ort. Günlük İşlem Hacmi	Geçen Hafta Ort. Günlük İşlem Hacmi	İşlem Hacmi Haftalık Ort. Değişim %
AGHOL	197.10	29.50	266,884,374	376,181,972	41.0	AKSA	78.55	-11.44	373,609,003	401,195,482	7.4
BRSAN	417.80	29.27	864,622,272	891,108,261	3.1	SASA	56.95	-10.88	6,187,317,194	3,810,265,535	-38.4
ISMEN	34.92	24.27	540,597,315	761,384,878	40.8	PSGYO	7.49	-9.76	451,838,277	197,448,291	-56.3
SKBNK	3.79	22.65	748,265,105	1,419,403,101	89.7	KORDS	81.70	-9.22	270,884,457	347,271,456	28.2
BIMAS	272.70	18.15	1,294,570,470	2,386,364,209	84.3	TUKAS	9.11	-7.04	948,051,305	139,386,265	-85.3
GARAN	55.50	18.09	3,353,247,235	4,343,435,388	29.5	SMRTG	79.00	-6.84	2,704,551,828	2,605,060,029	-3.7
AKCNS	138.00	16.36	301,042,416	744,374,118	147.3	AKFGY	4.77	-6.84	197,887,697	456,350,980	130.6
ASTOR	129.30	15.45	8,211,565,521	8,074,025,504	-1.7	HEKTS	29.00	-6.09	2,377,581,609	1,215,413,752	-48.9
PGSUS	956.00	13.81	1,871,411,671	2,493,827,336	33.3	TKFEN	42.10	-5.73	623,433,081	500,778,171	-19.7
OTKAR	355.00	13.35	335,492,221	342,070,048	2.0	SISE	51.75	-5.65	4,900,090,091	3,830,946,521	-21.8

BIST-100 Endeksinde Geçen Hafta İşlem Hacmi Artan ilk 15 Hisse

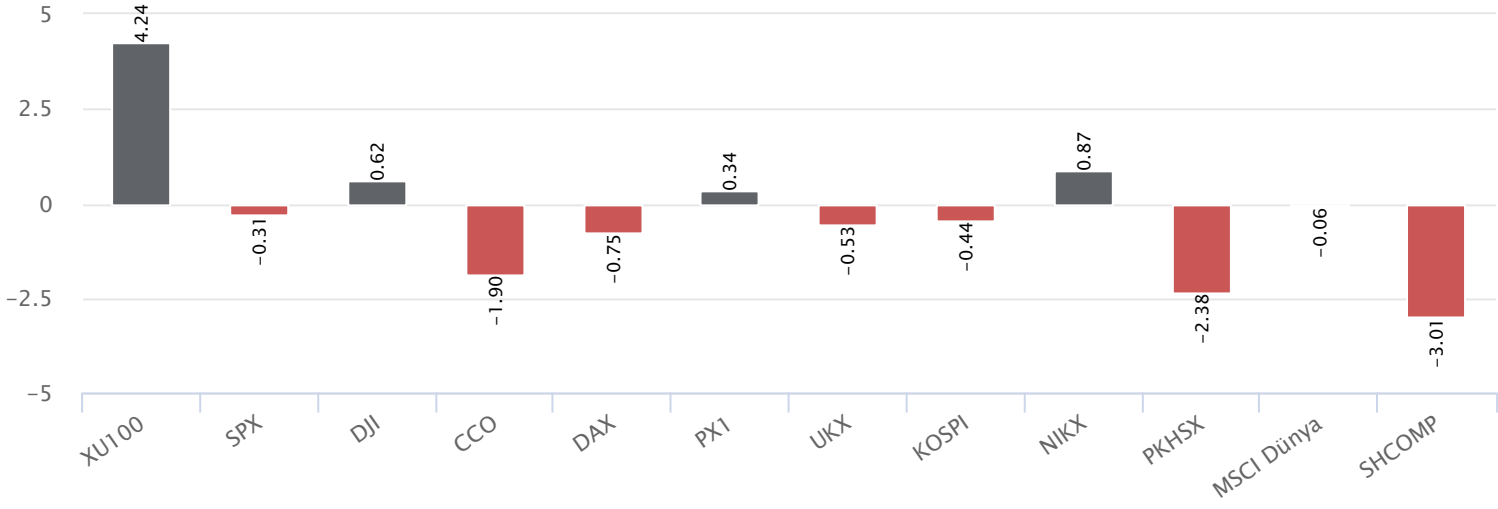
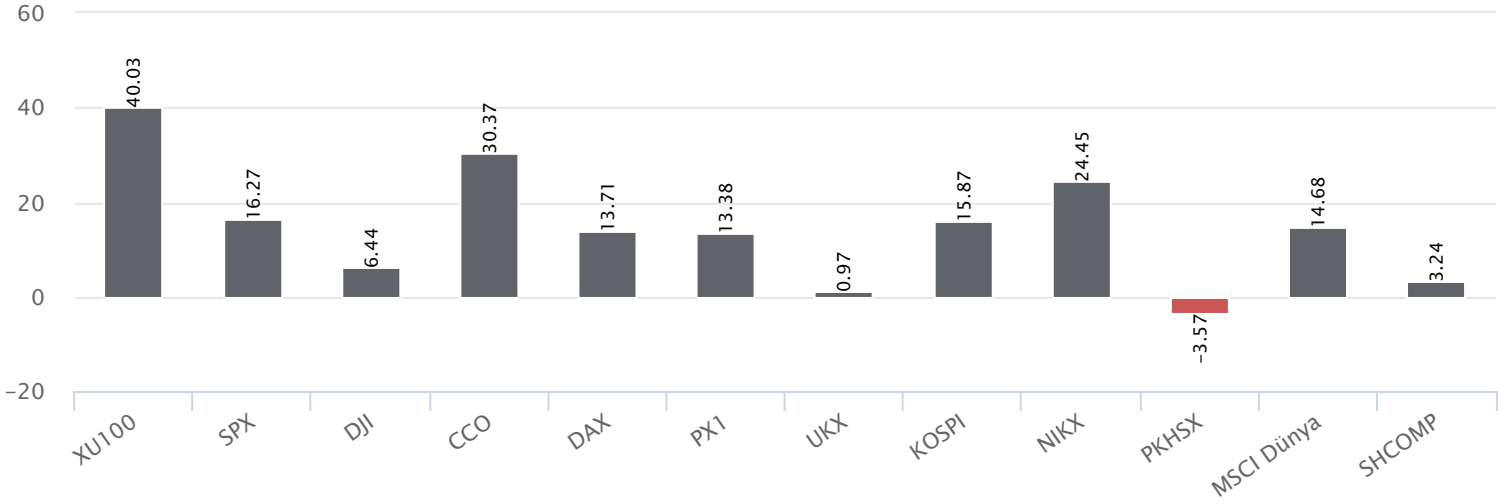
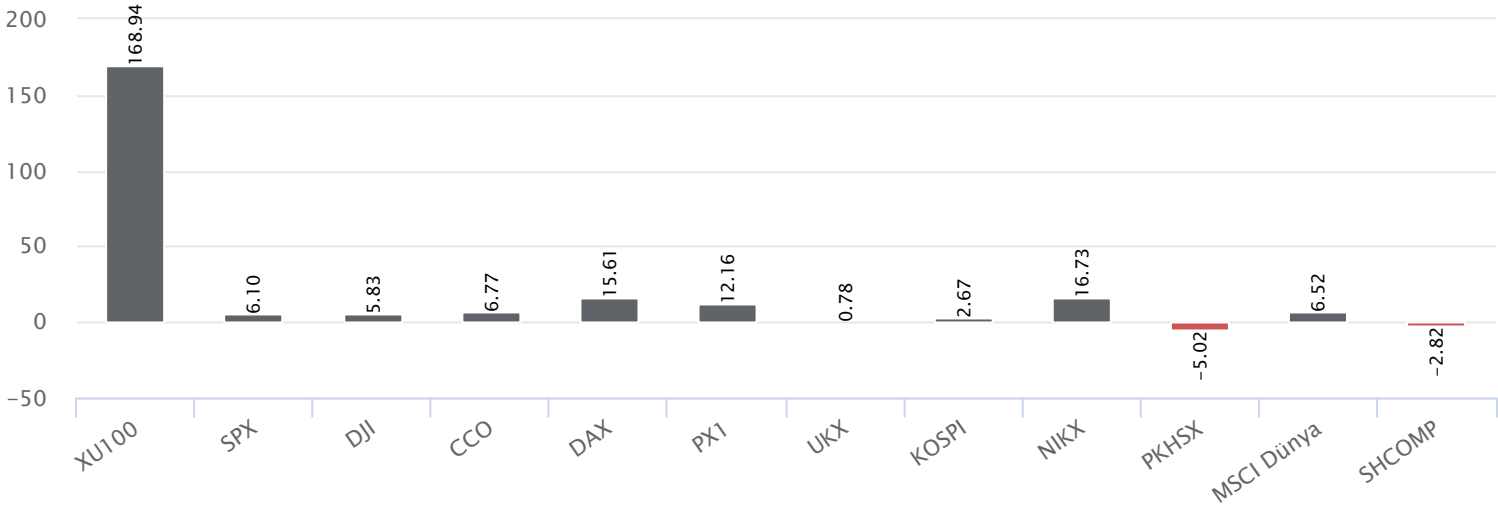
Hisse	Haftalık Bazda Hacim Değişimi (%)	Haftalık İşlem Hacmi	Haftalık Kapanış	F/K PD/DD	21 Günlük Ort.	50 Günlük Ort.	100 Günlük Ort.	200 Günlük Ort.	500 Günlük Ort.		
ALBRK	183.92	125,869,875.78	4.82	3.48	3.94	0.86	3.27	3.05	2.85	2.95	2.08
AKCNS	147.27	533,333,249.10	16.36	138.00	9.63	4.95	109.51	95.17	78.41	66.51	38.42
AKFGY	130.61	226,799,949.20	-6.84	4.77	2.58	1.06	4.93	4.45	3.98	4.26	3.81
SKBNK	89.69	536,237,440.56	22.65	3.79	3.80	1.16	3.09	2.83	2.56	2.55	1.87
BIMAS	84.34	1,254,683,336.50	18.15	272.70	20.27	6.34	217.30	188.50	169.21	150.33	107.73
KMPUR	76.35	800,240,248.60	8.93	76.85	22.24	9.35	62.83	53.47	47.60	50.78	
CCOLA	73.59	219,175,598.50	7.16	359.00	15.50	3.27	312.25	278.78	251.52	219.14	155.84
ASUZU	65.41	334,062,027.70	12.47	252.50	22.66	5.64	223.26	191.92	167.65	181.90	130.58
TAVHL	62.74	909,739,522.30	6.60	121.10	27.97	1.39	112.05	100.97	87.73	85.64	59.51
TKNSA	57.22	210,645,381.16	-5.04	25.64	8.16	4.85	24.87	21.91	19.56	21.17	13.18
SAHOL	54.34	2,121,223,255.65	8.41	61.85	2.69	1.07	55.49	49.09	44.06	41.25	26.35
SELEC	54.02	210,461,798.10	10.89	51.30	10.95	4.32	44.82	39.76	35.78	34.90	21.84
THYAO	51.53	14,904,409,406.70	6.79	265.70	6.76	1.36	235.42	206.50	168.65	149.71	82.07
ISCTR	51.35	4,386,646,270.59	7.72	17.30	2.47	0.83	15.21	14.19	13.03	11.69	7.16
VAKBN	45.20	712,576,755.31	0.98	12.41	6.31	0.90	11.60	10.74	9.85	9.93	6.64

*Haftalık Bazda Hacim Değişimi altında son hafta gerçekleşen toplam işlem hacminin bir önceki haftanın toplam işlem hacmine göre değişimini vermektedir.

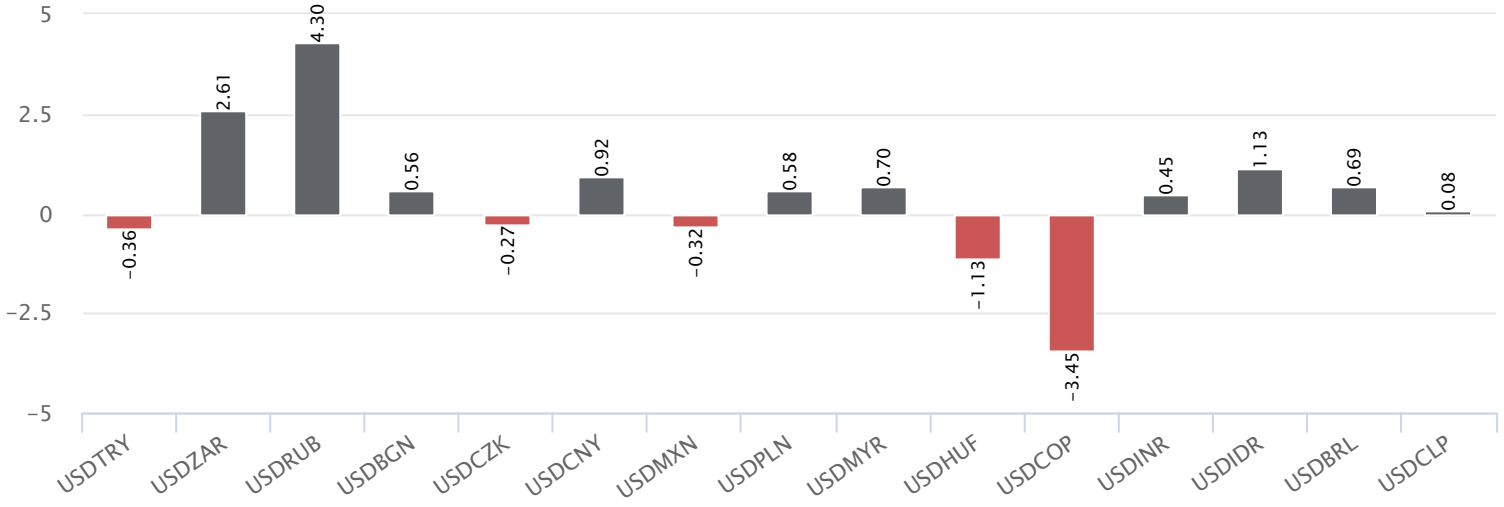
BIST-100 Endeksinde Geçen Hafta İşlem Hacmi Düşen ilk 15 Hisse

Hisse	Haftalık Bazda Hacim Değişimi (%)	Haftalık İşlem Hacmi	Haftalık Kapanış	F/K Pd/DD	21 Günlük Ort.	50 Günlük Ort.	100 Günlük Ort.	200 Günlük Ort.	500 Günlük Ort.		
TUKAS	-85.30	262,929,985.45	-7.04	9.11	11.35	6.21	9.17	6.64	5.65	6.26	3.74
GSDHO	-58.03	723,275,137.53	-1.04	4.75	3.76	0.99	4.54	3.74	3.29	3.30	2.23
PSGYO	-56.30	488,402,156.16	-9.76	7.49	2.65	1.58	8.25	7.51	6.62	7.27	
ISDMR	-49.81	341,900,703.60	-4.33	38.00		1.61	37.33	35.81	33.51	33.44	25.74
HEKTS	-48.88	1,334,520,962.38	-6.09	29.00	113.49	20.74	30.44	30.75	28.95	32.26	17.75
IPEKE	-48.73	699,106,667.62	-0.66	45.20	10.38	3.58	41.14	34.02	30.16	31.50	22.43
PENTA	-46.01	543,822,918.42	-0.83	23.90	50.93	5.93	26.00	25.42	20.77	35.78	35.65
TTKOM	-45.16	2,043,170,024.02	-4.19	20.60	17.09	3.60	21.29	20.31	18.38	18.52	12.75
QUAGR	-40.07	632,949,735.95	-4.67	7.35	11.73	4.93	7.62	7.80	7.37	6.62	3.73
CANTE	-38.49	1,139,901,861.16	-4.12	19.10	8.64	3.54	19.89	23.53	21.40	34.17	22.49
SASA	-38.42	3,760,866,926.20	-10.88	56.95	70.05	17.69	60.63	59.37	52.48	51.82	29.32
BIOEN	-38.12	112,050,150.79	-2.50	19.50	26.60	13.27	19.03	16.47	15.93	16.28	11.10
AYDEM	-37.21	132,864,277.34	-2.12	18.50	44.53	0.77	18.11	16.09	14.88	17.80	12.40
ISGYO	-36.74	418,994,263.45	8.79	18.68	1.37	0.95	15.96	12.59	10.76	10.36	9.12
ZOREN	-32.65	523,071,843.98	-3.96	4.12	9.92	1.01	4.06	3.55	3.16	3.43	2.13

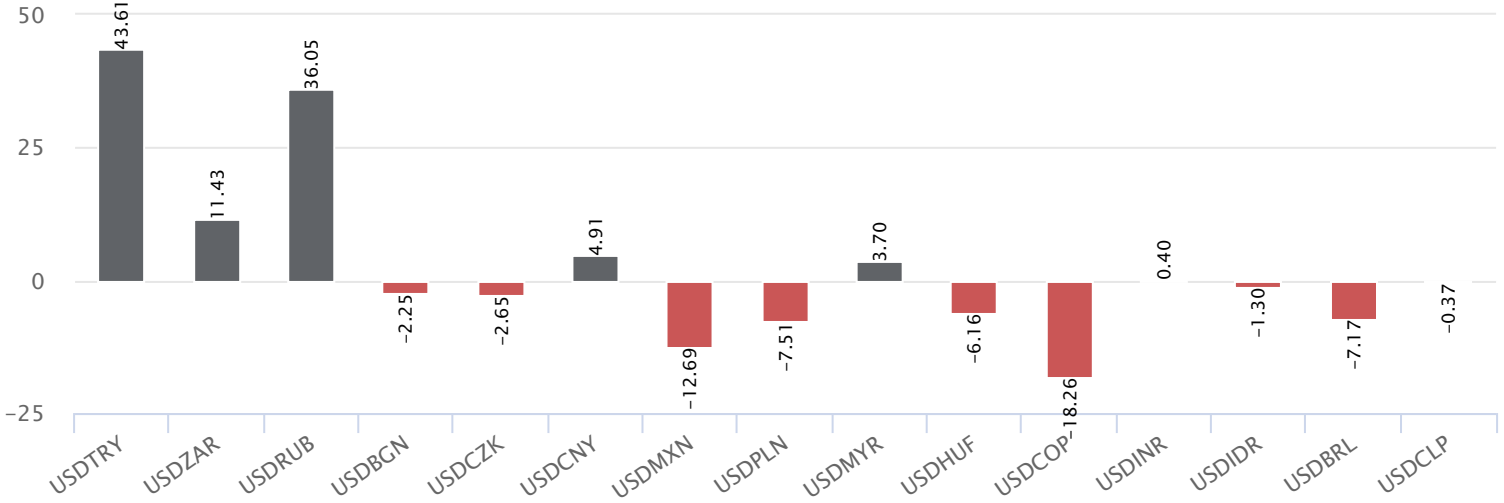
*Haftalık Bazda Hacim Değişimi altında son hafta gerçekleşen toplam işlem hacminin bir önceki haftanın toplam işlem hacmine göre değişimini vermektedir.

Dünya Borsaları Haftalık Değişim %Dünya Borsaları Yılbaşına Göre Değişim %Dünya Borsaları 52 Haftalık Fark %

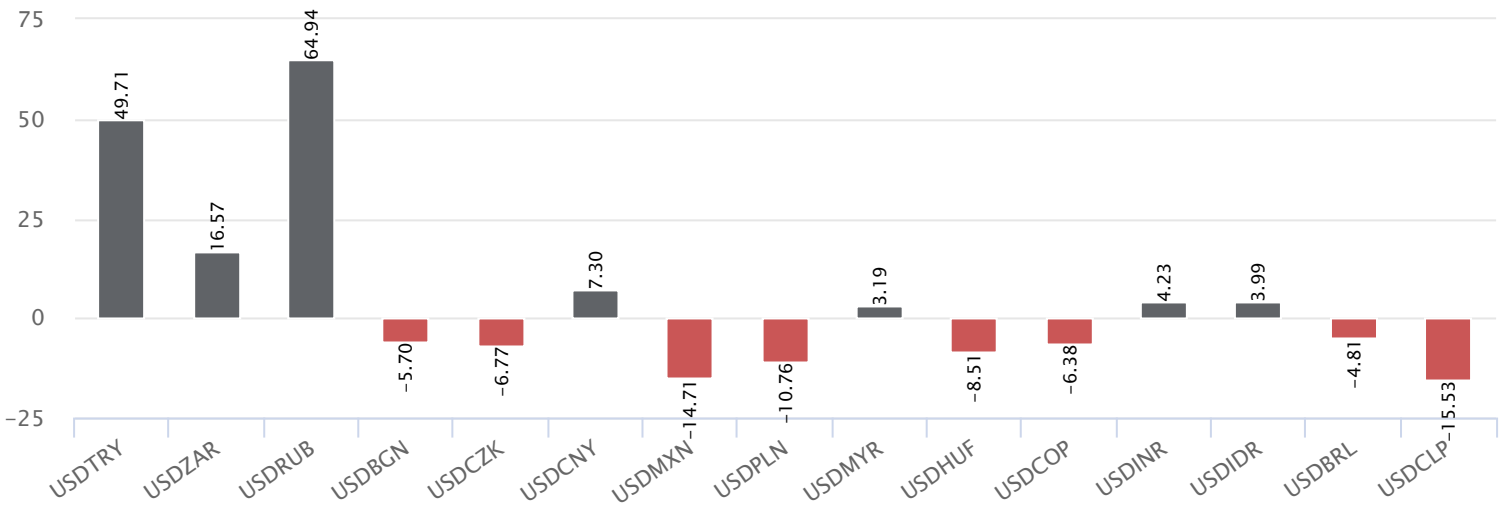
Para Birimleri Haftalık Değişim %



Para Birimleri Yılbaşına Göre Değişim %



Para Birimleri 52 Haftalık Değişim %



Genel Müdürlük

Esentepe Mh. Ecza Sk. Safter Han İş Merkezi No:6 Şişli/İstanbul – (0212) 286 30 00

Beylikdüzü

Hayrettin Paşa Mah. 1993 Sokak No:22 Ferah Residence Daire A1 Esenyurt – (0212) 270 26 43

Erenköy

Bağdat Caddesi Beyaz Apt. No: 339 D:5 Erenköy – (0216) 301 10 45

Levent

Nispetiye Mah. Aydar Cad Metro İş Merkezi No. 10 İç Kapı No: 1 Beşiktaş – (0212) 286 30 00

Nişantaşı

Vali Konağı Cad. No.77 Polat Apt. Kat.3 D.3 Nişantaşı/Şişli – (0212) 241 15 75

Sirkeci

Hobyar Mah. Aşirefendi Cad. Denizli Han Blok No: 27 Kapı No: 611 Fatih – (0212) 939 67 78

Suadiye

Suadiye Mah. Öncü Sokak Büyük Hanlı Konutları B1 Blok K:8 D:22 Kadıköy – (0216) 350 01 43

Ankara

Tunalı Hilmi Cad. 60/12 Kavaklıdere – (0312) 426 16 61

Bursa

Çekirge Mah. Çekirge Cad. Gökçen Apt. Blok 97/1 C Osmangazi – (0224) 233 43 37

Malatya

Sancaktar Mah. Aslantepo Cad. Canbaylar Plaza No. 93/9 Battalgazi – (0422) 377 90 00

Niğde

Aşağı Kayabaşı Mah. Dr. Sami Yağız Cad. Kültür Plaza No:32 Kat:1/4 Niğde – (0388) 214 19 35

**YASAL UYARI**

Bu rapor, bir veya daha fazla sermaye piyasası aracı veya bunları ihraç eden ortaklıklar ve kuruluşlar ile piyasa eğilimleri hakkında, belirli bir kişiye veya mali durumları, risk ve getiri tercihleri benzer nitelikteki bir gruba yönelik olmamak kaydıyla, Marbaş Menkul Değerler A.Ş. müşterilerine ve/veya dağıtım kanallarına yönelik olarak Marbaş Menkul Değerler A.Ş.'nin anlaşılabilir olduğu dışarıdan hizmet sağlayıcı kuruluş tarafından hazırlanmıştır. Burada yer alan yatırım bilgi, yorum ve tavsiyeleri yatırım danışmanlığı kapsamında değildir. Yatırım danışmanlığı hizmeti, yetkili kuruluşlar tarafından kişilerin risk ve getiri tercihleri dikkate alınarak kişiye özel sunulmaktadır. Burada yer alan yorum ve tavsiyeler ise genel niteliktedir. Bu tavsiyeler mali durumunuz ile risk ve getiri tercihlerinize uygun olmayabilir. Bu nedenle, sadece burada yer alan bilgilere dayanarak yatırım kararı verilmesi beklentilerinize uygun sonuçlar doğurmayabilir. Bu rapor ve yorumlardaki yazılar, bilgiler ve grafikler, ulaşılabilen ilk kaynaklardan iyi niyetle ve doğruluğu, geçerliliği, etkinliği velhasıl her ne şekil, suret ve nam altında olursa olsun herhangi bir karara dayanak oluşturması hususunda herhangi bir teminat, garanti oluşturmadan, yalnızca bilgi edinilmesi amacıyla derlenmiştir. İş bu raporlardaki yorumlardan; eksik bilgi ve/veya güncellenme gibi konularda ortaya çıkabilecek zararlardan Marbaş Menkul Değerler A.Ş. ve çalışanları sorumlu değildir. Marbaş Menkul Değerler A.Ş. her an, hiçbir şekil ve surette ön ihbara ve/veya ihtara gerek kalmaksızın söz konusu bilgileri, tavsiyeleri değiştirebilir ve/veya ortadan kaldırabilir. Genel anlamda bilgi vermek amacıyla hazırlanmış olan iş bu rapor ve yorumlar, kapsamı bilgiler, tavsiyeler hiçbir şekil ve surette Marbaş Menkul Değerler A.Ş.'nin herhangi bir taahhüdünü tazammum etmediğinden, bu bilgilere istinaden her türlü özel ve/veya tüzel kişiler tarafından alınacak kararlar, varılacak sonuçlar, gerçekleştirilecek işlemler ve oluşabilecek her türlü riskler bizatihi bu kişilere ait ve raci olacaktır. Hiçbir şekil ve surette ve her ne nam altında olursa olsun, her türlü gerçek ve/veya tüzel kişinin, gerek doğrudan gerek dolayısı ile ve bu sebeplerle uğrayabileceği her türlü doğrudan ve/veya dolayısıyla oluşacak maddi ve manevi zarar, kar mahrumiyeti, velhasıl her ne nam altında olursa olsun uğrayabileceği zararlardan hiçbir şekil ve surette Marbaş Menkul Değerler A.Ş. ve çalışanları sorumlu tutulamayacak ve hiçbir şekil ve surette her ne nam altında olursa olsun Marbaş Yatırım Menkul Değerler A.Ş. çalışanlarından talepte bulunulmayacaktır.