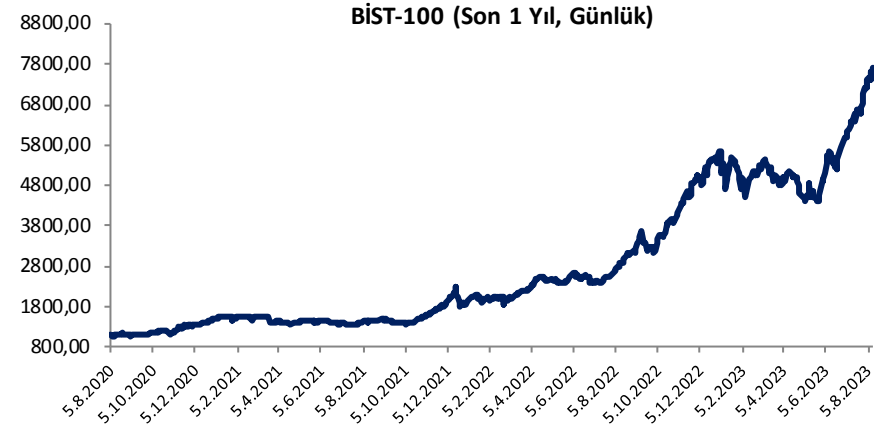




Her hafta başında düzenli olarak yayınladığımız **Haftalık Bülten**'lerde «**Teknik Takibimizde Olan Hisseler**»i paylaşmaktayız. Bu kapsamda yapılan hisse seçiminde **teknik dinamikler baz alınmakta** olup, belirtilen işlem koşullarının gerçekleşmesi durumunda ilgili hisselerin haftalık bazda BIST 100'e kıyasla haftalık getirilerinin daha yüksek olacağı öngörülmektedir.

Teknik takibimizde olan hisseler için uygun alım aralıkları, hedef fiyat ve zarar kes seviyeleri tamamen teknik analiz dinamikleri göz önünde bulundurularak belirlenmektedir. Piyasa koşullarındaki genel değişimlerin bu hisseleri de BETA'ları oranınca etkilemesi beklenebilir.

Bu Teknik Analiz Bülteni'nde, bu hafta için hazırladığımız Haftalık Bülten'de yer alan hisseler ilişkin yapılan teknik analizler yer almaktadır.



Hisse	Son Fiyat	Beta (Günlük, S3A)	Alım Aralığı	KV En Güçlü Direnç	KV En Güçlü Destek
AKSEN	39,92	1,01	39,74 - 40,18	41,68	38,76
DEVA	72,60	0,89	72 - 73,1	76,00	70,30
SOKM	50,45	0,86	50 - 51	52,75	48,90
TAVHL	121,10	1,10	120 - 122	126,00	117,20

Hafta boyunca volatilitenin yüksek olduğu, gün içi kar satışları görülse de güçlü momentumunu koruyan BIST 100 Endeksi, haftayı %4.25 yükselişle 7.714,38 puandan tarihi zirve kapanışı ile tamamladı. Sektör ve hisse bazlı hareketlerin ön plana çıktığı, 5 günlük hareketli ortalama üstünde kapanışların devam ettiği endekste, teknik olarak, yeni haftada 7.350 seviyesini güçlü destek olarak takip edeceğiz. 7.350 üstünde yükseliş eğilimin korunacağını düşündüğümüz endekste 7.920-8.000 ve 8.140 dirençlerini takip edeceğiz. 7.350 altında olası kapanışlarda ise kar satışlarının ivme kazanması beklenebilir ve 7.100-6.900 destekleri ön plana çıkabilir.



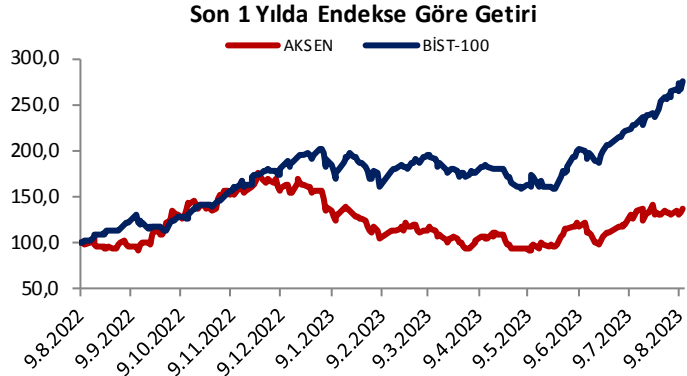


Haftalık Teknik Öneriler

**Aksa Enerji (AKSEN)**  
Teknik Öneri Detay

Alım Aralığı (TL)	KV En Güçlü Direnç	KV En Güçlü Destek
39,74 - 40,18	41,68	38,76

- ✓ AKSEN pay senedi hafta içinde 22 gho destek yaparak yatay bir seyrinde işlem gördü. Haftanın son işlem gününde tepki alımı ile gün içi zirve seviyesine yakın kapanış gerçekleştirdi. Yeni haftada hissede tepki alımlarının devam edeceğini değerlendiriyoruz.

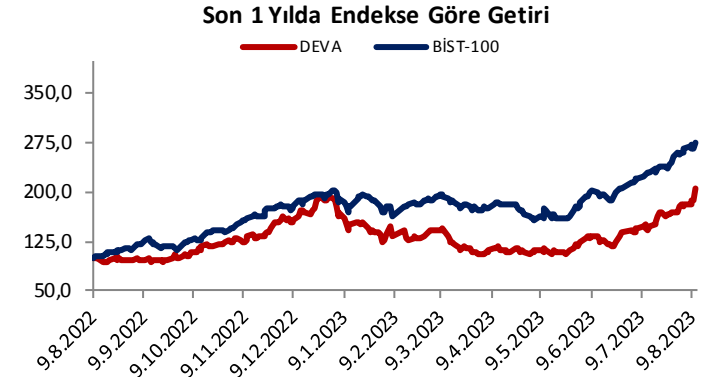


Haftalık Teknik Öneriler

**Deva Holding (DEVA)**  
Teknik Öneri Detay

Alım Aralığı (TL)	KV En Güçlü Direnç	KV En Güçlü Destek
72 - 73,1	76,00	70,30

- ✓ DEVA pay senedi hafta genelinde güçlü görünüm sergiledi. Haftanın son işlem gününde hacim desteği ile tarihi zirve kapanışı yapan hissede yeni haftada yükselişine devam edeceğini değerlendiriyoruz.





Aylık Teknik Öneriler

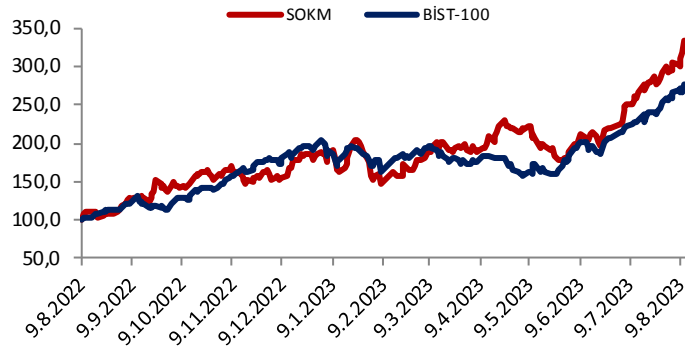
Şok Marketler Ticaret (SOKM)

Teknik Öneri Detay

Alım Aralığı (TL)	KV En Güçlü Direnç	KV En Güçlü Destek
50 - 51	52,75	48,90

- ✓ Geçen haftada da öneri listemizde bulunan SOKM, haftayı güçlü bir şekilde kapattı. Hacimli bir şekilde tarihi zirve kapanışı gören hissede, göstergeler alım bölgelerinde pozitif eğilimdedir. Yeni haftada da yükselişin devam edeceğini değerlendiriyoruz.

Son 1 Yılda Endekse Göre Getiri



Haftalık Teknik Öneriler

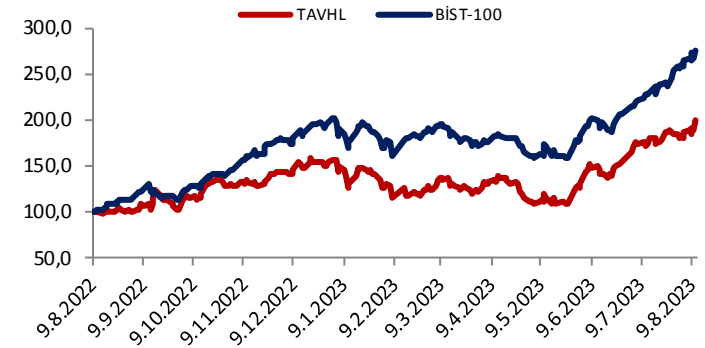
TAV Havalimanları (TAVHL)

Teknik Öneri Detay

Alım Aralığı (TL)	KV En Güçlü Direnç	KV En Güçlü Destek
120 - 122	126,00	117,20

- ✓ TAVHL pay senedi, bilanço sonrası zirve bölgelerinde yatay seyir izledi. Haftanın son işlem gününde zirve tazeleyen hissede, göstergeler yataydan pozitifte geçtiği görülüyor. Hissede yeni haftada yükseliş eğiliminin devam edebileceğini değerlendiriyoruz.

Son 1 Yılda Endekse Göre Getiri





“YASAL UYARI: Bu rapor, bir veya daha fazla sermaye piyasası aracı veya bunları ihraç eden ortaklıklar ve kuruluşlar ile piyasa eğilimleri hakkında, belirli bir kişiye veya mali durumları, risk ve getiri tercihleri benzer nitelikteki bir gruba yönelik olmamak kaydıyla, Marbaş Menkul Değerler A.Ş. müşterilerine ve/veya dağıtım kanallarına yönelik olarak Marbaş Menkul Değerler A.Ş.’nin anlaşmalı olduğu dışarıdan hizmet sağlayıcı kuruluş tarafından hazırlanmıştır. Burada yer alan yatırım bilgi, yorum ve tavsiyeleri yatırım danışmanlığı kapsamında değildir. Yatırım danışmanlığı hizmeti, yetkili kuruluşlar tarafından kişilerin risk ve getiri tercihleri dikkate alınarak kişiye özel sunulmaktadır. Burada yer alan yorum ve tavsiyeler ise genel niteliktedir. Bu tavsiyeler mali durumunuz ile risk ve getiri tercihlerinize uygun olmayabilir. Bu nedenle, sadece burada yer alan bilgilere dayanarak yatırım kararı verilmesi beklentilerinize uygun sonuçlar doğurmayabilir. Bu rapor ve yorumlardaki yazılar, bilgiler ve grafikler, ulaşılabilen ilk kaynaklardan iyi niyetle ve doğruluğu, geçerliliği, etkinliği velhasıl her ne şekil, suret ve nam altında olursa olsun herhangi bir karara dayanak oluşturması hususunda herhangi bir teminat, garanti oluşturmadan, yalnızca bilgi edinilmesi amacıyla derlenmiştir. İş bu raporlardaki yorumlardan; eksik bilgi ve/veya güncellenme gibi konularda ortaya çıkabilecek zararlardan Marbaş Menkul Değerler A.Ş. ve çalışanları sorumlu değildir. Marbaş Menkul Değerler A.Ş. her an, hiçbir şekil ve surette ön ihbara ve/veya ihtara gerek kalmaksızın söz konusu bilgileri, tavsiyeleri değiştirebilir ve/veya ortadan kaldıracaktır. Genel anlamda bilgi vermek amacıyla hazırlanmış olan iş bu rapor ve yorumlar, kapsamı bilgiler, tavsiyeler hiçbir şekil ve surette Marbaş Menkul Değerler A.Ş.’nin herhangi bir taahhüdünü tazammum etmediğinden, bu bilgilere istinaden her türlü özel ve/veya tüzel kişiler tarafından alınacak kararlar, varılacak sonuçlar, gerçekleştirilecek işlemler ve oluşabilecek her türlü riskler bizatihi bu kişilere ait ve raci olacaktır. Hiçbir şekil ve surette ve her ne nam altında olursa olsun, her türlü gerçek ve/veya tüzel kişinin, gerek doğrudan gerek dolayısı ile ve bu sebeplerle uğrayabileceği her türlü doğrudan ve/veya dolayısıyla oluşacak maddi ve manevi zarar, kar mahrumiyeti, velhasıl her ne nam altında olursa olsun uğrayabileceği zararlardan hiçbir şekil ve surette Marbaş Menkul Değerler A.Ş. ve çalışanları sorumlu tutulamayacak ve hiçbir şekil ve surette her ne nam altında olursa olsun Marbaş Yatırım Menkul Değerler A.Ş. çalışanlarından talepte bulunulmayacaktır.”