

Piyasa Gündemi

Küresel piyasalarda, geçtiğimiz haftaki ABD enflasyonu sonrası Fed'in faiz indirim hızını yavaşlatabilme ihtimali gündeme gelirken, yılın sonuna kadar faiz indirimi beklentileri de korunuyor. Bu hafta içinde bunun fiyatlamalar üzerinde etkili olması beklenebilir. Çin'de enflasyon verileri deflasyon endişelerine neden olurken, Çin yönetiminin teşvik programları takip ediliyor. Jeopolitik gelişmeler de piyasaların gündeminde yer almaya devam ediyor.

Yurt içinde; cari açık ağustos ayı itibariyle GSYH'nin yüzde 1'inin altına indi ve ağustos ayında beklentilere paralel 4,3 milyar dolar cari fazla verdi. Kurum olarak beklentimiz 4,4 milyar dolar fazla vermesi yönündeydi. Cumhurbaşkanı Yardımcısı Cevdet Yılmaz açıklamasında, azalan cari açığın, dezenflasyon sürecine katkı sağladığını belirtti. 2024 yıl sonunda cari açığın milli gelire oranı için OVP'de öngörülen yüzde 1,7 hedefine rahatlıkla ulaşmayı öngördüklerini söyledi. Hazine ve Maliye Bakanı Mehmet Şimşek ise cari açığın milli gelire oranının yüzde 1'in altına gerilediğini, cari açıktaki düşüşün ve dış finansmandaki kuvvetli görünümün makro finansal istikrarı güçlendirdiğini, ekonominin dayanıklılığının arttığını ifade etti.

Açıklanacak Önemli Ekonomik Veriler

- Önemli bir veri akışı bulunmamaktadır.

BIST-100 Strateji

Günün ikinci yarısında satışların hız kazandığı BIST-100 Endeksi cuma gününü %0,98 oranında kayıpla 8.876 puandan tamamladı. Teknik görünümün zayıf seyrini sürdürdüğü endekste 9.000 altında fiyatlamaların devamında 8.850 - 8.750 aralığı ilk güçlü destek bölgesidir. Fibonacci düzeltme seviyelerinin %61,8'lik kısmına denk gelen 8.750 altında satış baskısının derinleştiği görülebilir. Endekste 9.000 üzerinde tutunmanın sağlanması ve tepki alımlarının gözlenmesi halinde ise 9.100 - 9.150 aralığı ile 9.230 bölgesi direnç konumunda bulunmaktadır. Fibonacci trend dönüş çizgisine ve aynı zamanda 50 haftalık üssel ortalamaya denk gelen 9.230 bölgesi aşılamadığı sürece endekste dalgalı ve zayıf görünümün etkisini sürdürebileceği görüşümüzü koruyoruz. BIST-100 Endeksi'nin güne dalgalı bir açılışla başlamasını bekliyoruz.

Önemli Sektör Şirket Haberleri

TÜRK TRAKTÖR / TTRAK 14.10.2024 08:25:27 Şirket Yönetim Kurulu, 1 TL nominal değerli pay için nakit brüt 26,9819 TL (temettü verimi: %3,9) kar payı ödenmesine karar vermiştir. Hak kullanım tarihi: 08.11.2024

TEKFEN HOLDİNG / TKFEN 11.10.2024 18:33:52 Pay geri alım kapsamında pay başına 61,10-63,20 TL (ağırlıklı ortalama 61,91) fiyatından toplam 810.000 TL nominal değerli TKFEN payları geri alınmıştır. Gerçekleştirilen işlem sonucunda geri alınan payların nominal değeri 2.526.690 TL'ye ulaşmış olup, Şirket sermayesine oranı %0,6829'dur. **(SINIRLI POZİTİF)**

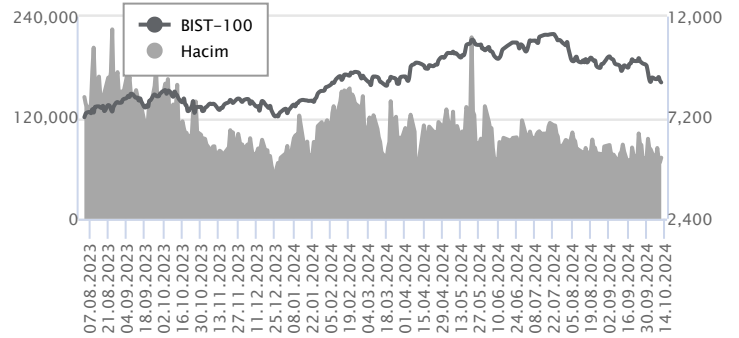
LOKMAN HEKİM / LKMNH 11.10.2024 18:31:45 Pay geri alım kapsamında şirket payları ile ilgili olarak 16,24-16,50 TL fiyat aralığından 50.000 adet alış işlemi gerçekleştirilmiştir. Geri alım programı çerçevesinde gerçekleştirilen işlemle birlikte şirket sermayesindeki payları %1,88'e ulaşmıştır. **(SINIRLI POZİTİF)**

Günlük Veriler / BIST 100

Veri Tarihi : 11.10.2024

	Kapanış	Günlük Değ. (%)	Yıllık Değ. (%)
BİST 100	8,876	-0.98	18.82
BİST 30	9,885	-0.76	23.24
BIST Banka	12,918	-0.29	48.19
BIST Sanayi	11,888	-1.13	3.09
BIST 30 Yakın Vade	10,066.500	-0.76	25.42

BIST-100	Kapanış	Önceki Kapanış	Günlük Değ. %
Hacim (mln TL)	72,566	66,963	8.37
Piyasa Değeri (mln TL)	7,733,718	7,813,181	-1.02
Halka Açık PD (mln TL)	2,476,612	2,501,134	-0.98
Yabancıların Piyasa Payı	38.29	38.17	0.31



BIST-100 Yükselenler	Kapanış	Günlük Değ. (%)	Hacim (mln TL)
TKFEN	62.75	8.47	1,509.24
KRDMD	26.52	3.43	1,971.08
EREGL	48.92	2.99	7,421.81
TUKAS	6.58	1.86	88.50
AKSEN	35.76	1.82	104.24

BIST-100 Düşenler	Kapanış	Günlük Değ. (%)	Hacim (mln TL)
BINHO	289.75	-7.58	218.72
REEDR	20.54	-4.82	261.11
EUPWR	27.14	-4.57	167.35
CCOLA	50.85	-4.42	393.31
BTCIM	154.60	-4.33	151.26

BIST-100 Hacmi Artanlar	Hacimdeki Değ. (%)	Kapanış	Günlük Değ. (%)
TKFEN	124.84	62.75	8.47
KLSE	122.39	33.72	-3.33
TURSG	114.17	12.36	-2.14
TTKOM	104.20	45.20	1.44
KOZAL	92.42	19.99	0.55

BIST-100 Hacmi Azalanlar	Hacimdeki Değ. (%)	Kapanış	Günlük Değ. (%)
GESAN	-74.44	39.20	-2.78
ADEL	-73.91	36.84	-3.05
VAKBN	-64.71	21.72	-1.54
SMRTG	-63.97	34.90	-2.68
CWENE	-60.32	160.10	-1.36

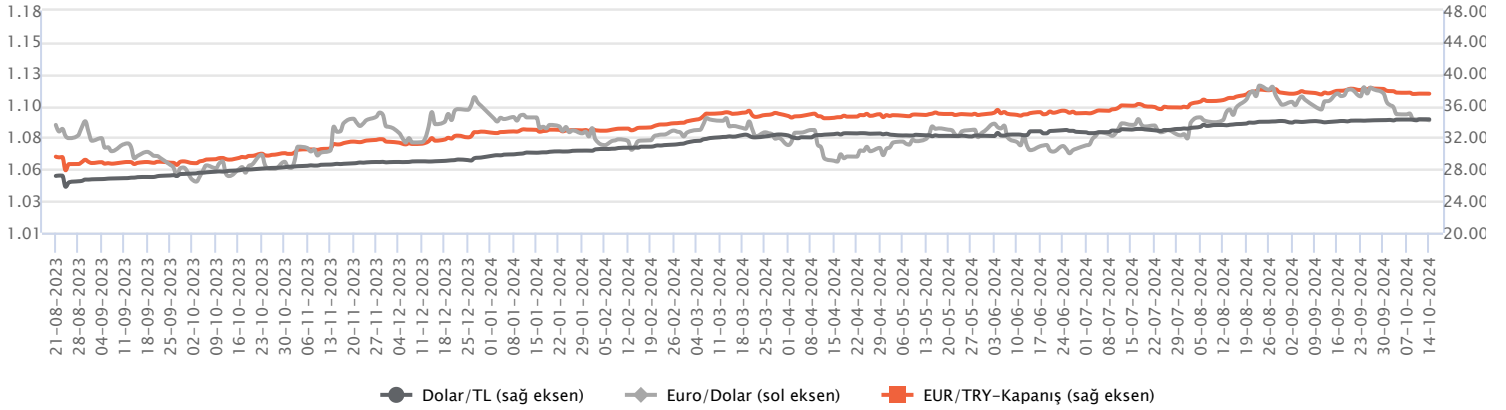
Makroekonomik Veriler*	Dönem	Cari (%)	2024T
Büyüme	2Ç24	2,5%	3%
Enflasyon (TÜFE)	Eylül	49,38%	45,0%
Bütçe Dengesi Mlr TL	Ağustos	-1.965	-2.105
Cari Denge Mlr \$	Temmuz	-19,1	-29,0

*Veriler geçmiş 12 aylık dönemi kapsamaktadır.

Dolar/TL

Geçen hafta kurda düşük volatilité yatay seyirler takip edilirken, açıklanan verilerin fiyatlamalara etkisi çok sınırlı kaldı. Yurt içerisinde cari işlemler dengesi ağustosta 4,3 milyar dolar fazla verdi. Böylece Ocak – Ağustos 2024 arası cari işlemler açığı 9,67 milyar dolar olarak gerçekleşti. Diğer taraftan TCMB Piyasa Katılımcıları Anketi'ne göre katılımcıların yıl sonu enflasyon beklentisi yüzde 44,11 olarak gerçekleşti. ABD'de ÜFE eylülde aylık değişim göstermezken, çekirdek tarafta ise yüzde 0,2 ile beklentiler dahilinde gerçekleşti. Böylece ABD'de yıllık ÜFE yüzde 1,8 ve yıllık çekirdek ÜFE yüzde 2,8 oldu. Bugün önemli bir veri akışı bulunmazken, hafta genelinde TCMB faiz kararı piyasaların odağında olacak. Dolar/TL, bu sabah saat 08:10 itibarıyla 34,28'li seviyelerde seyrediyor. Dolar endeksi ise 103,02 civarında

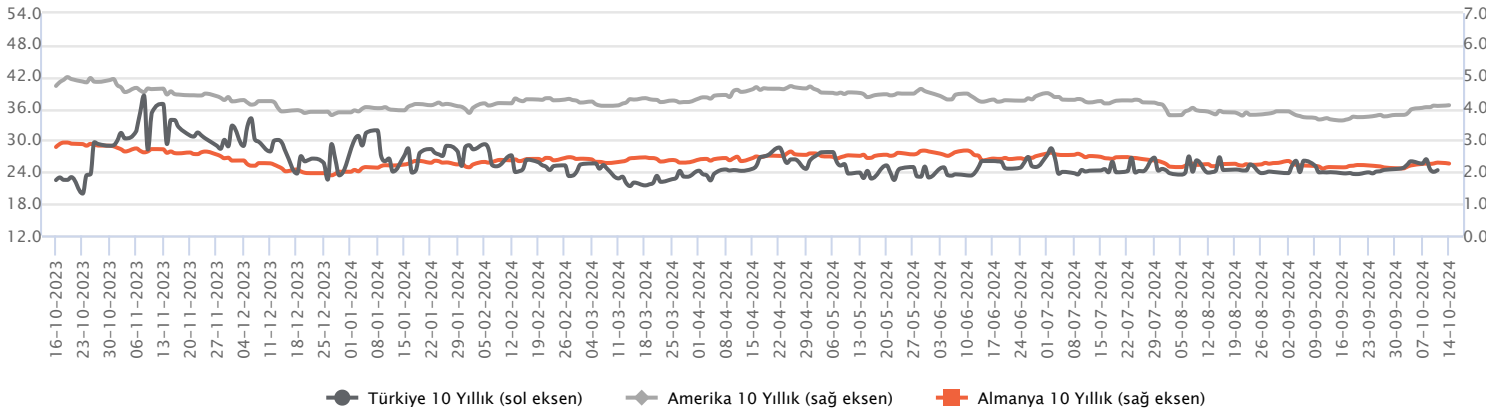
Günlük Veriler / Kurlar	Kapanış	Günlük Değ. (%)	Yılbaşı Değ. (%)
USD/TRY	34.2832	0.33	16.32
EUR/TRY	37.5316	0.08	14.62
Euro/Dolar	1.0939	0.01	-0.93
Sterlin/Dolar	1.3067	0.06	2.64
Dolar/Yen	149.1420	0.40	5.79



Faizler

Eylül ayı enflasyon rakamları beklentilerin üzerinde gerçekleşmesi ile TCMB'nin faiz indirimini ötelemesine yönelik beklentiler ve de enflasyonda bir miktar katılığın devam etmesi tahvil faizlerini etkilemekte. Diğer yandan jeopolitik risklerin artışı da risk algısı üzerinde önemli etken olduğunu söyleyebiliriz. Bu görünümle birlikte 2 yıl vadeli tahvil faizi cuma günü yüzde 1,19'luk yükselişle günü yüzde 42,42 seviyesinden tamamlarken, 10 yıl vadeli hazine tahvil faizi ise yüzde 0,24'lük yükselişle yüzde 29,12 seviyesinden haftayı tamamladı. Hazine bugün 2 yıl vadeli 6 ayda bir yüzde 18 kupon ödemeli sabit kuponlu devlet tahvili ile 7 yıl vadeli 6 ayda bir kupon ödemeli değişken faizli devlet tahvili yeniden ihracı için ihale düzenleyecek.

Günlük Veriler / Faizler	Kapanış	Günlük Değ.	Yılbaşı Değ.
TCMB AOFM	50.00	0.00 bp	7.50 bp
Türkiye 2 Yıllık	42.42	0.50 bp	2.74 bp
Amerika 2 Yıllık	3.97	0.00 bp	-0.29 bp
Almanya 2 Yıllık	2.23	-0.04 bp	-0.17 bp
Türkiye 10 yıllık	29.12	0.07 bp	2.37 bp
Amerika 10 Yıllık	4.11	0.02 bp	0.22 bp
Almanya 10 Yıllık	2.27	-0.03 bp	0.26 bp



TÜRK TRAKTÖR / TTRAK 14.10.2024 08:25:27

Şirket Yönetim Kurulu, 1 TL nominal değerli pay için nakit brüt 26,9819 TL (temettü verimi: %3,9) kar payı ödenmesine karar vermiştir. Hak kullanım tarihi: 08.11.2024

TEKFEN HOLDİNG / TKFEN 11.10.2024 18:33:52

Pay geri alım kapsamında pay başına 61,10-63,20 TL (ağırlıklı ortalama 61,91) fiyatından toplam 810.000 TL nominal değerli TKFEN payları geri alınmıştır. Gerçekleştirilen işlem sonucunda geri alınan payların nominal değeri 2.526.690 TL'ye ulaşmış olup, Şirket sermayesine oranı %0,6829'dur. (SINIRLI POZİTİF)

LOKMAN HEKİM / LKMNH 11.10.2024 18:31:45

Pay geri alım kapsamında şirket payları ile ilgili olarak 16,24-16,50 TL fiyat aralığından 50.000 adet alış işlemi gerçekleştirilmiştir. Geri alım programı çerçevesinde gerçekleştirilen işlemle birlikte şirket sermayesindeki payları %1,88'e ulaşmıştır. (SINIRLI POZİTİF)

BORSA İSTANBUL / EUHOL 11.10.2024 18:14:37

27/05/2024 tarihli Borsa kararı ile uyarılan Euro Yatırım Holding'in 30/06/2023, 31/12/2023 ve 30/06/2024 tarihli finansal tablolarına ilişkin bağımsız denetim raporlarında görüş bildirmekten kaçınılması nedeniyle, Şirket paylarının Yakın İzleme Pazarı'na alınmasına; aynı maddenin üçüncü fıkrası kapsamında payların işlem sırasının 14/10/2024 tarihinde kapalı kalmasına, 15/10/2024 tarihinden itibaren Yakın İzleme Pazarı'nda yeniden işleme açılmasına karar verilmiştir.

*Kamuyu Aydınlatma Platformu'na 14.10.2024 saat 08:54'e kadar gelen haberleri kapsamaktadır.

Haftalık Piyasa Takvimi 14 - 18 Ekim

Tarih	Saat	Ülke	Veri	Önem	Dönem	Beklenti	Önceki
14 Ekim	06:00	Çin	Dış Ticaret Dengesi	■	Eylül	91,5 mlr \$	91,02 mlr \$
Pazartesi	Tüm Gün	Japonya	Tatil Nedeniyle Piyasalar Kapalı Olacak	■	Ekim		
	07:30	Japonya	Kapasite Kullanım Oranı (Aylık)	■	Ağustos		2,50%
	07:30	Japonya	Sanayi Üretim Endeksi (Aylık)	■	Ağustos		-3,30%
	09:00	İngiltere	İşsizlik Oranı	■	Ağustos	4,10%	4,10%
15 Ekim	11:00	Türkiye	Bütçe Dengesi	■	Eylül		-129,6 mlr TL
Salı	12:00	Euro B.	Sanayi Üretim Endeksi (Aylık/Yıllık)	■	Ağustos		-0,30%/-2,20%
	12:00	Almanya	ZEW Ekonomik Güven Endeksi	■	Ekim	10,20	3,60
	12:00	Euro B.	ZEW Ekonomik Güven Endeksi	■	Ekim	16,90	9,30
	15:30	ABD	New York Fed Sanayi Endeksi	■	Ekim	3,40	11,50
	09:00	İngiltere	TÜFE (Aylık/Yıllık)	■	Eylül		0,30%/2,20%
16 Ekim	10:00	Türkiye	Konut Fiyat Endeksi (Aylık)	■	Eylül		3,60%
Çarşamba	15:30	ABD	İthalat Fiyat Endeksi (Aylık/Yıllık)	■	Eylül		-0,30%/0,80%
	21:40	Euro B.	ECB Başkanı C. Lagarde'nin Konuşması	■	Ekim		
	02:50	Japonya	Dış Ticaret Dengesi	■	Eylül	-237,6 mlr ¥	-695,3 mlr ¥
	10:00	Türkiye	Konut Satışları (Aylık)	■	Eylül		134,2 Bin
	12:00	Euro B.	TÜFE (Aylık/Yıllık)	■	Eylül	-0,10%/1,80%	0,10%/2,20%
	12:00	Euro B.	Dış Ticaret Dengesi	■	Eylül	17,8 mlr €	21,2 mlr €
	14:00	Türkiye	TCMB PPK Faiz Kararı Toplantısı	■	Ekim	50,00%	50,00%
17 Ekim	15:15	Euro B.	ECB Faiz Kararı	■	Ekim	3,40%	3,65%
Perşembe	15:30	ABD	Haftalık İşsizlik Maaşı Başvuruları	■	Ekim	241 Bin	258 Bin
	15:30	ABD	Philadelphia Fed İmalat Endeksi	■	Ekim	4,20	1,70
	15:30	ABD	Perakende Satışlar (Aylık/Yıllık)	■	Eylül		0,10%/2,13%
	15:45	Euro B.	ECB Başkanı C. Lagarde'nin Konuşması	■	Ekim		
	16:15	ABD	Sanayi Üretim Endeksi (Aylık/Yıllık)	■	Eylül		0,80%/0,04%
	16:15	ABD	Kapasite Kullanım Oranı (Aylık)	■	Eylül	77,80%	78,00%
	17:00	ABD	İşletme Stokları	■	Eylül	0,30%	0,40%
	02:30	Japonya	TÜFE (Aylık/Yıllık)	■	Eylül		0,50%/3,00%
	05:00	Çin	GSYİH (Çeyreklik/Yıllık)	■	3.Çeyrek		0,70%/4,70%
18 Ekim	05:00	Çin	Sanayi Üretim Endeksi (Yıllık)	■	Eylül	4,60%	4,50%
Cuma	09:00	İngiltere	Perakende Satışlar (Aylık/Yıllık)	■	Eylül		1,00%/2,50%
	11:00	Euro B.	Cari İşlemler Dengesi	■	Ağustos	42,2 mlr \$	39,6 mlr \$
	15:30	ABD	İnşaat İzinleri	■	Eylül	1,460M	1,470M
	15:30	ABD	Konut Başlangıçları	■	Eylül	1,350M	1,356M

 Takvim açıklanacak tüm verileri kapsamamaktadır. Tahminler Araştırma, Bloomberg, Tradingeconomics.com, Investing.com, Econoday.com kaynaklarından alınmıştır.

Günlük Bülten

Genel Müdürlük

Esentepe Mh. Ecza Sk. Safter Han İş Merkezi No:6 Şişli/İstanbul – (0212) 286 30 00

Beylikdüzü

Hayrettin Paşa Mah. 1993 Sokak No:22 Ferah Residence Daire A1 Esenyurt – (0212) 270 26 43

Erenköy

Bağdat Caddesi Beyaz Apt. No: 339 D:5 Erenköy – (0216) 301 10 45

Levent

Nispetiye Mah. Aytar Cad Metro İş Merkezi No. 10 İç Kapı No: 1 Beşiktaş – (0212) 286 30 00

Suadiye

Suadiye Mah. Öncü Sokak Büyük Hanlı Konutları B1 Blok K:8 D:22 Kadıköy – (0216) 350 01 43

Ankara

Tunalı Hilmi Cad. 60/12 Kavaklıdere – (0312) 426 16 61

Bursa

Çekirge Mah. Çekirge Cad. Gökçen Apt. Blok 97/1 C Osmangazi – (0224) 233 43 37

Malatya

Sancaktar Mah. Aslantepe Cad. Canbaylar Plaza No. 93/9 Battalgazi – (0422) 377 90 00

Adana

Çınarlı Mah. 61027 SK. Sunar Nuri Çomu İş Merkezi Sitesi A Blok No:18 İç Kapı No:124 Seyhan – (0322) 355 31 45

Aydın

Güzelhisar Mahallesi Albay Şefik Caddesi No:4 Ronisans Plaza İç Kapı No:17 Efeler/AYDIN – (0256) 218 22 95

Denizli

Sırapapılar Mahallesi 1585 Sokak Kaygün İş Merkezi No:3 İç Kapı No:13 Merkezefendi – (0258) 295 08 99

Eskişehir

Akarbaşı Mah. Atatürk Bul. Yağmur Apt. No : 87A Odunpazarı – (0222) 211 20 45

İzmir

Çınarlı Mah. Ozan Abay Cad. Egeperla No: 10 / 201 Konak / İzmir – (0234) 270 44 67

İzmit

Karabaş Mah. Ankara Karayolu Cad. No: 65/3 Kocaeli – (0262) 999 68 97

Kapalıçarşı

Molla Fenari Mah. Kürkcüler Çarşısı Sk. No:25 İç Kapı No:1 Fatih / İstanbul – (0212) 513 40 01

Mersin

Güvenevler Mah. 1928 Sk. İkinci Global İş Merkezi No:5 İç Kapı No:6 Yenişehir/MERSİN – (0324) 241 33 15

Niğde

Aşağı Kayabaşı Mah. Dr. Sami Yağız Cad. Kültür Plaza No:32 Kat:1/4 Niğde – (0388) 214 19 35



YASAL UYARI

Bu rapor, bir veya daha fazla sermaye piyasası aracı veya bunları ihraç eden ortaklıklar ve kuruluşlar ile piyasa eğilimleri hakkında, belirli bir kişiye veya mali durumları, risk ve getiri tercihleri benzer nitelikteki bir gruba yönelik olmamak kaydıyla, Marbaş Menkul Değerler A.Ş. müşterilerine ve/veya dağıtım kanallarına yönelik olarak Marbaş Menkul Değerler A.Ş.'nin anlaşmalı olduğu dışarıdan hizmet sağlayıcı kuruluş tarafından hazırlanmıştır. Burada yer alan yatırım bilgi, yorum ve tavsiyeleri yatırım danışmanlığı kapsamında değildir. Yatırım danışmanlığı hizmeti, yetkili kuruluşlar tarafından kişilerin risk ve getiri tercihleri dikkate alınarak kişiye özel sunulmaktadır. Burada yer alan yorum ve tavsiyeler ise genel niteliktedir. Bu tavsiyeler mali durumunuz ile risk ve getiri tercihlerinize uygun olmayabilir. Bu nedenle, sadece burada yer alan bilgilere dayanarak yatırım kararı verilmesi beklentilerinize uygun sonuçlar doğurmayabilir. Bu rapor ve yorumlardaki yazılar, bilgiler ve grafikler, ulaşılabilen ilk kaynaklardan iyi niyetle ve doğruluğu, geçerliliği, etkinliği velhasıl her ne şekil, suret ve nam altında olursa olsun herhangi bir karara dayanak oluşturması hususunda herhangi bir teminat, garanti oluşturmadan, yalnızca bilgi edinilmesi amacıyla derlenmiştir. İş bu raporlardaki yorumlardan; eksik bilgi ve/veya güncellenme gibi konularda ortaya çıkabilecek zararlardan Marbaş Menkul Değerler A.Ş. ve çalışanları sorumlu değildir. Marbaş Menkul Değerler A.Ş. her an, hiçbir şekil ve surette ön ihbara ve/veya ihtara gerek kalmaksızın söz konusu bilgileri, tavsiyeleri değiştirebilir ve/veya ortadan kaldırabilir. Genel anlamda bilgi vermek amacıyla hazırlanmış olan iş bu rapor ve yorumlar, kapsamı bilgiler, tavsiyeler hiçbir şekil ve surette Marbaş Menkul Değerler A.Ş.'nin herhangi bir taahhüdünü tazammum etmediğinden, bu bilgilere istinaden her türlü özel ve/veya tüzel kişiler tarafından alınacak kararlar, varılacak sonuçlar, gerçekleştirilecek işlemler ve oluşabilecek her türlü riskler bizatihi bu kişilere ait ve raci olacaktır. Hiçbir şekil ve surette ve her ne nam altında olursa olsun, her türlü gerçek ve/veya tüzel kişinin, gerek doğrudan gerek dolayısı ile ve bu sebeplerle uğrayabileceği her türlü doğrudan ve/veya dolayısıyla oluşacak maddi ve manevi zarar, kar mahrumiyeti, velhasıl her ne nam altında olursa olsun uğrayabileceği zararlardan hiçbir şekil ve surette Marbaş Menkul Değerler A.Ş. ve çalışanları sorumlu tutulamayacak ve hiçbir şekil ve surette her ne nam altında olursa olsun Marbaş Yatırım Menkul Değerler A.Ş. çalışanlarından talepte bulunulmayacaktır.