

**Piyasa Gündemi**

ABD'de TÜFE rakamı aylık bazda %0,3 oranında artış kaydetti ve yıllık TÜFE %3,4'ten %3,1 seviyesine geriledi. Piyasadaki beklentiler TÜFE'nin %2,9 seviyesine gerilemesi yönündeydi. Çekirdek TÜFE de piyasadaki %3,7 beklentisine karşın yıllık bazda değişim göstermeyerek %3,9 olarak açıklandı. Beklentilerin üzerinde gelen enflasyon rakamı sonrasında Fed'in mayıs ayında faiz indirmeye gideceğine dair beklentiler %56 seviyelerinden %36 seviyesine geriledi. Fed'in enflasyonla mücadelesinin kolay olmayacağına dair endişeler ve azalan faiz indirim beklentileri küresel risk iştahını ve piyasaları baskıarken, dolar ve ABD tahvil faizleri yükseliş kaydetti.

Yurt içinde cari işlemler dengesi aralık ayında 2,09 milyar dolar açık verdi ve 2023 yılının tamamında cari açık 45,2 milyar dolar oldu. Cumhurbaşkanı Erdoğan, Dubai'de uluslararası yatırım şirketlerinin temsilcileriyle görüştü. Hazine ve Maliye Bakanı Mehmet Şimşek finansal okuryazarlığı düşük yatırımcıların piyasalarda temkinli olması gerektiğini ifade etti.

**Açıklanacak Önemli Ekonomik Veriler**

- 10:00 İngiltere - TÜFE Önem: Yüksek
- 13:00 Euro Bölgesi – 2023/4Ç GSYH Önem: Yüksek

**BIST-100 Strateji**

Güçlü yükselişlerin ardından dün düzeltme eğiliminin hız kazandığı BIST-100 Endeksi günü %1,97 oranında kayıpla 8.994 puandan tamamladı. Yaşanan satışların hacimli bir şekilde gerçekleşmesi ve 9.000 puan altına sarkılması nedeniyle kısa vadede temkinli bir yaklaşımı benimsiyoruz. Psikolojik öneme sahip 9.000 puan ile 5 günlük üssel ortalama (8.989) altında kaldığı sürece düzeltme eğiliminin devam edebileceği endekste 8.940 ve 8.890 seviyeleri kısa vadeli destek noktaları olup, devamında 8.740 seviyesine doğru satışlar hız kazanabilir. Tepki alımlarıyla 9.000 üzerinde tutunma korunabilirse 9.045 ve 9.100 seviyeleri kısa vadeli direnç konumunda bulunmaktadır. 9.100 üzerinde 9.175 ve 9.250 seviyelerine doğru yükselişler güç kazanabilir. BIST-100 Endeksi'nin güne dalgalı bir açılışla başlamasını bekliyoruz.

**Önemli Sektör Şirket Haberleri**

**İŞ BANKASI / ISCTR 13.02.2024 18:54:42** Banka'nın 4Ç23'te konsolide olmayan net karı 20.219 milyon TL (kons: 17.325 mn TL ) olarak açıklanmıştır. Banka 2024 beklentilerini açıklamıştır. 2024 yılı için >%35 özsermaye karlılığı beklenmektedir. **(SINIRLI POZİTİF)**

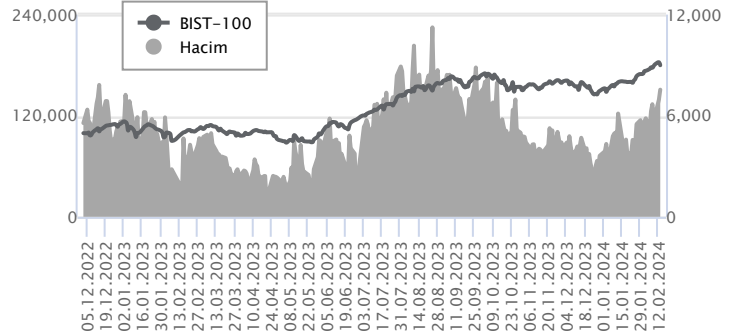
**TAV HAVALİMANLARI / TAVHL 14.02.2024 00:39:40** Şirket, 4Ç23'de 10.616 mn TL satış geliri (kons: 9.355 mn TL), 2.141 mn TL FAVÖK (kons: 1.751 mn TL) ve 2.160 mn TL net kar (kons: -7 mn TL) açıklamıştır. Şirket 2024 yılı beklentilerini açıklamıştır. 2024 yılında satış gelirlerinin 1.500-1.570 milyon euro (2023: 1.309,7 mn euro), toplam yolcu sayısının 100-110 milyon (2023: 96 mn), dış hat yolcu sayısının 67- 73 milyon (2023: 63 mn), FAVÖK'ün 430-490 milyon euro (2023: 385 mn euro), Net Borç/FAVÖK'ün x3,5-4,5 arasında (2023: x4,3) ve yatırım harcamalarının 230- 270 milyon euro (2023: 214 mn euro) olması beklenmektedir. Yönetim Kurulu, 2023 yılı için yapılacak olan olağan genel kurul toplantısında ortakların onayına sunulmak üzere kâr payı dağıtımını önerisi yapılmamasına karar vermiştir. **(POZİTİF)**

**Günlük Veriler / BIST 100**

Veri Tarihi : 13.02.2024

	Kapanış	Günlük Değ. (%)	Yıllık Değ. (%)
BİST 100	8,994	-1.97	20.40
BİST 30	9,546	-1.78	19.02
BIST Banka	10,016	-0.96	14.90
BIST Sanayi	13,957	-1.57	21.03
BIST 30 Yakın Vade	9,722.500	-2.20	21.14

BIST-100	Kapanış	Önceki Kapanış	Günlük Değ. %
Hacim (mln TL)	150,911	139,238	8.38
Piyasa Değeri (mln TL)	7,676,144	7,814,051	-1.76
Halka Açık PD (mln TL)	2,425,366	2,474,013	-1.97
Yabancıların Piyasa Payı	36.79	36.65	0.38



BIST-100 Yükselenler	Kapanış	Günlük Değ. (%)	Hacim (mln TL)
GUBRF	197.80	9.95	5,042.74
ZOREN	5.42	6.48	3,829.00
HEKTS	19.98	4.39	3,620.67
BRYAT	3,280.00	4.29	885.65
ASELS	54.95	2.81	5,360.80

BIST-100 Düşenler	Kapanış	Günlük Değ. (%)	Hacim (mln TL)
DOAS	269.00	-6.27	1,695.49
TATEN	43.50	-6.05	464.82
PENTA	20.80	-5.71	304.15
IZENR	33.02	-5.39	360.03
MIATK	54.00	-5.26	2,538.41

BIST-100 Hacmi Artanlar	Hacimdeki Değ. (%)	Kapanış	Günlük Değ. (%)
EKGYO	167.67	10.71	2.19
KCAER	159.41	41.30	1.72
EREGL	111.19	46.12	-0.60
AEFES	107.69	157.40	-0.38
ZOREN	97.74	5.42	6.48

BIST-100 Hacmi Azalanlar	Hacimdeki Değ. (%)	Kapanış	Günlük Değ. (%)
CIMSA	-56.57	37.00	-4.84
KAYSE	-53.21	36.34	-3.56
ASGYO	-48.43	16.80	-4.55
EUREN	-44.61	17.15	-4.19
ENJSA	-39.51	58.70	-2.09

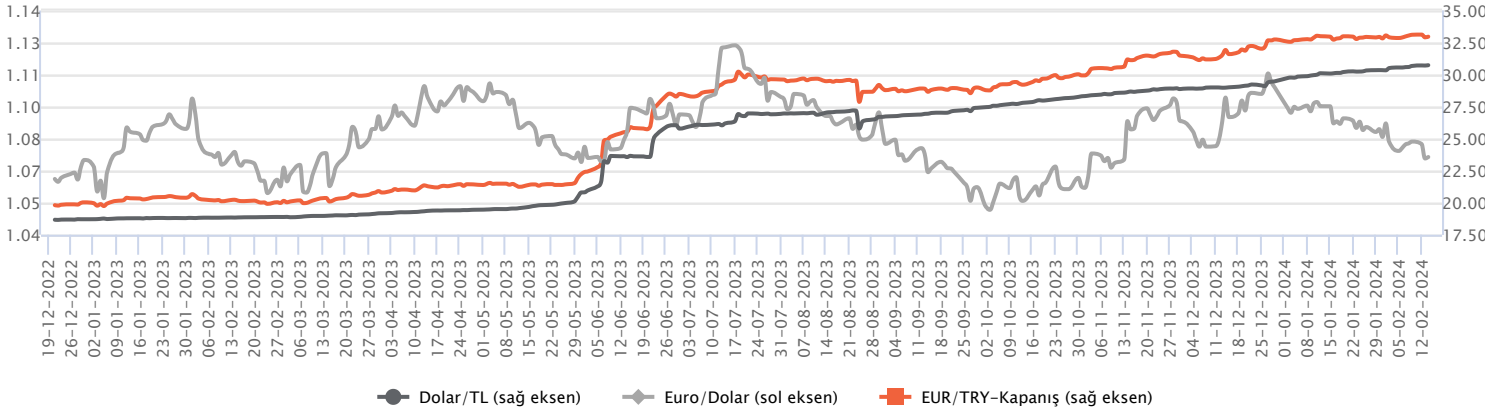
Makroekonomik Veriler*	Dönem	Cari (%)	2024T
<b>Büyüme</b>	3Ç23	4,3%	2,0%
<b>Enflasyon (TÜFE)</b>	Ocak	64,86%	42,0%
<b>Bütçe Dengesi Mlr TL</b>	Aralık	-1.375	-2.000
<b>Cari Denge Mlr \$</b>	Ekim	-50,7	-37,1

\*Veriler geçmiş 12 aylık dönemi kapsamaktadır.

**Dolar/TL**

Yurt içerisinde cari işlemler açığı aralık ayında 2,09 milyar dolar, 2023 yılı tamamında ise 45,2 milyar dolar olarak gerçekleşti. ABD'de tüketici enflasyonu ocakta yüzde 0,3 ile beklentileri aşarken, yıllık enflasyon ise yüzde 3,1 ile beklentilerin üzerinde gerçekleşti. Çekirdek tarafta da tüketici enflasyonu aylık yüzde 0,4 ve yıllık yüzde 3,9 oranında artışla beklentileri aştı. ABD'de beklentilerin üzerinde gelen tüketici enflasyonu sonrası dolar endeksinde ve ABD 10 yıllık tahvil faizinde artışlar yaşandı. Kur tarafına etkisi ise olmadı. Bugün yurt içerisinde ve ABD tarafında veri akışı sakin. Dolar/TL, bu sabah saat 08:20 itibariyle 30,73'lü seviyelerde hareket ediyor. Dolar endeksi 104,78'li seviyelerde bulunurken, ABD 10 yıllık tahvil faizi ise bu sabah yüzde 4,31'li seviyelerde hareket ediyor.

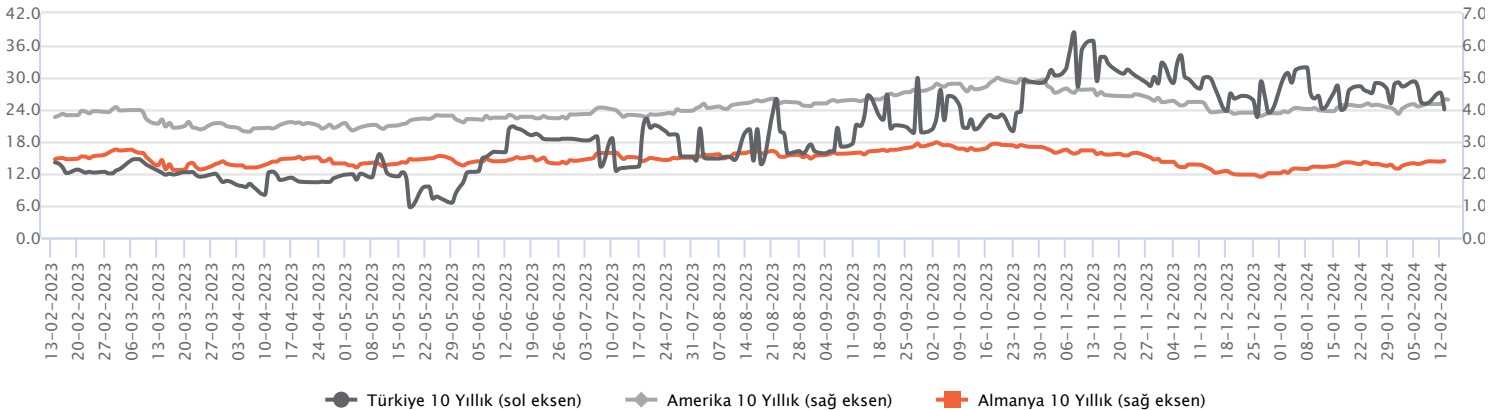
Günlük Veriler / Kurlar	Kapanış	Günlük Değ. (%)	Yılbaşı Değ. (%)
USD/TRY	30.7067	-0.03	4.19
EUR/TRY	32.9083	-0.65	0.50
Euro/Dolar	1.0707	-0.63	-3.02
Sterlin/Dolar	1.2589	-0.32	-1.12
Dolar/Yen	150.7830	0.97	6.95



**Faizler**

Hazine, dün iki tahvil ihracı gerçekleştirerek, bu haftalık borçlanma planını tamamlamış oldu. İlk ihale de, 4 yıllık TLREF'e endeksli 3 ayda bir kupon ödemeli devlet tahvilinin yeniden ihracında rekabetçi olmayan teklifler (ROT) dahil 13,3 milyar TL tutarında, %49,93 bileşik faiz seviyesinden, gerçekleşen ihracın 3 katından fazla talep gelerek borçlandı. İkinci ihale de, 6 yıllık değişken faizli 6 ayda bir kupon ödemeli devlet tahvilinin yeniden ihracında ROT dahil 11,8 milyar TL tutarında, %45,90 bileşik faiz seviyesinden, gerçekleşen ihracın 2 katından fazla talep gelerek borçlandı. Hazine, bugün toplamda 25,2 milyar TL tutarında borçlanma gerçekleştirerek, haftalık 50 milyar TL borçlanmış oldu. Şubat ayı geneline bakıldığında, ay başından beri toplam 79,5 milyar TL tutarında iç borçlanma gerçekleştirmiş oldu.

Günlük Veriler / Faizler	Kapanış	Günlük Değ.	Yılbaşı Değ.
TCMB AOFM	45.00	0.00 bp	2.50 bp
Türkiye 2 Yıllık	42.73	-0.02 bp	3.05 bp
Amerika 2 Yıllık	4.63	-0.03 bp	0.38 bp
Almanya 2 Yıllık	2.76	0.06 bp	0.36 bp
Türkiye 10 yıllık	26.57	0.04 bp	-0.18 bp
Amerika 10 Yıllık	4.31	-0.01 bp	0.43 bp
Almanya 10 Yıllık	2.40	0.03 bp	0.39 bp



**İŞ BANKASI / ISCTR 13.02.2024 18:54:42**

Banka'nın 4Ç23'te konsolide olmayan net karı 20.219 milyon TL (kons: 17.325 mn TL ) olarak açıklanmıştır. Banka 2024 beklentilerini açıklamıştır. 2024 yılı için >%35 özsermaye karlılığı beklenmektedir. (SINIRLI POZİTİF)

**TAV HAVALİMANLARI / TAVHL 14.02.2024 00:39:40**

Şirket, 4Ç23'de 10.616 mn TL satış geliri (kons: 9.355 mn TL), 2.141 mn TL FAVÖK (kons: 1.751 mn TL) ve 2.160 mn TL net kar (kons: -7 mn TL) açıklamıştır. Şirket 2024 yılı beklentilerini açıklamıştır. 2024 yılında satış gelirlerinin 1.500-1.570 milyon euro (2023: 1.309,7 mn euro), toplam yolcu sayısının 100-110 milyon (2023: 96 mn), dış hat yolcu sayısının 67- 73 milyon (2023: 63 mn), FAVÖK'ün 430-490 milyon euro (2023: 385 mn euro), Net Borç/FAVÖK'ün x3,5-4,5 arasında (2023: x4,3) ve yatırım harcamalarının 230- 270 milyon euro (2023: 214 mn euro) olması beklenmektedir. Yönetim Kurulu, 2023 yılı için yapılacak olan olağan genel kurul toplantısında ortakların onayına sunulmak üzere kâr payı dağıtımını önerisi yapılmamasına karar vermiştir. (POZİTİF)

**TOFAŞ TÜRK OTOMOBİL FABRİKASI / TOASO 13.02.2024 20:45:38**

Şirket, 2023 yılında reel olarak 127.601 mn TL satış geliri (yıllık: +%2,9), 19.667 mn TL FAVÖK (yıllık: +%8,6) ve 15.083 mn TL net kar (yıllık: +%60,9) açıklamıştır. Şirket 2024 yılına ilişkin beklentilerini açıklamıştır. Yurtiçi hafif araç pazarı 800-1.000 bin adet (2023: 1,23 min. adet), Tofaş yurtiçi pazar satışları 160-180 bin adet (2023: 199,9 bin adet), ihracat adetleri 60-70 bin adet (2023: 60,5 bin adet), toplam satış adetleri 220-250 bin adet (2023: 260,4 bin adet), yatırım harcamalarının 200 milyon euro (2023: 48,6 milyon euro) ve vergi öncesi net kar marjı >%10 (2023: >%14,4) olarak öngörülmektedir. (NÖTR)

**PEGASUS / PGSUS 13.02.2024 20:13:48**

2024 yılı ocak ayı trafik verileri açıklanmıştır. Buna göre; toplam yolcu sayısı 2023 yılının ocak ayına göre %24 artış (2,66 milyon yolcu) göstermiştir. İç hatlar yolcu sayısında %20 yükseliş olurken, dış hatlar yolcu sayısında %27 artış yaşanmıştır. (POZİTİF)

**ŞİŞE VE CAM / SISE 13.02.2024 19:32:16**

Şirketin 2023 yılında enflasyon muhasebesine tabi tutulmamış net karı yıllık %25 artışla 25,2 milyar TL (9A23: 14,7 milyar TL). (SINIRLI POZİTİF)

**İŞ GAYRİMENKUL / ISGYO 13.02.2024 19:33:13**

Şirketin 2023 yılında enflasyon muhasebesine tabi tutulmamış net karı yıllık %34 artışla 11,2 milyar TL (9A23: 4,9 milyar TL). (NÖTR)

**DOĞAN HOLDİNG / DOHOL 13.02.2024 18:13:38**

Pay geri alım kapsamında 13,61 TL –13,68 TL fiyat aralığından (ortalama 13,6514 TL) 900.000 adet Şirket payı geri alınmış ve Şirketin sahip olduğu DOHOL payları 33.254.838 adede ulaşmıştır (Şirket sermayesine oranı %1,2707). (SINIRLI POZİTİF)

**MLP SAĞLIK / MPARK 13.02.2024 19:58:48**

Pay geri alım kapsamında 166,20 TL – 173,50 TL (ağırlıklı ortalama 169,13 TL) fiyat aralığından toplam 50.000 TL nominal değerli MPARK payları geri alınmıştır. Bu işlemlerle birlikte geri alınan payların toplam nominal değeri 18.929.000 TL olup, bu payların sermayeye oranı %9,0989'a ulaşmıştır. (SINIRLI POZİTİF)

**ZORLU ENERJİ / ZOREN 13.02.2024 19:42:27**

Şirketin sermayesine %100 iştirak ettiği bağlı ortaklığı Zorlu Enerji Dağıtım'ın sermayesini temsil eden her biri 1 TL nominal değerde 895.150.000 adet paylarının tamamının anlaşmada düzenlenen esaslara göre hisse satış bedelinin uyarlanarak ödenmesi kaydıyla satışına karar verilmiş olup, taraflar arasında "Hisse Alım Anlaşması" imzalanmıştır. (NÖTR)

**VERUSA HOLDİNG / VERUS 13.02.2024 18:58:05**

Şirketin %100 oranında bağlı ortaklığı Standard Boksit İşletmeleri ile Fransa merkezli uluslararası alümina üretim şirketi arasında Standard Boksit'in sahip olduğu ve işlettiği boksit cevheri ile maden sahasına ilişkin potansiyel işbirliğine yönelik bir gizlilik sözleşmesi imzalanmıştır.

**Bugün açıklanması beklenen finansal sonuçlar:**

HALKB NK: 1.982 mn TL

\*Kamuyu Aydınlatma Platformu'na 14.02.2024 saat 07:08'e kadar gelen haberleri kapsamaktadır.

**Haftalık Piyasa Takvimi 12 - 16 Şubat**

Tarih	Saat	Ülke	Veri	Önem	Dönem	Beklenti	Önceki
<b>12 Şubat</b> <b>Pazartesi</b>	10:00	Türkiye	İşsizlik Oranı	■	Aralık		9,00%
	21:00	İngiltere	BoE Başkanı Bailey'in Konuşması	■	Şubat		
	22:00	ABD	Federal Denge Bütçesi	■	Ocak	-21.0 mlr \$	-129.0 mlr \$
	Tüm Gün	Çin	Tatil Nedeniyle Piyasalar Kapalı Olacak	■	Şubat		
	Tüm Gün	Japonya	Tatil Nedeniyle Piyasalar Kapalı Olacak	■	Şubat		
<b>13 Şubat</b> <b>Salı</b>	02:50	Japonya	ÜFE (Aylık/Yıllık)	■	Ocak	0.10%/0.10%	0.30%/0.00%
	10:00	İngiltere	İşsizlik Oranı	■	Aralık	4,00%	3,90%
	10:00	Türkiye	Cari İşlemler Dengesi	■	Aralık	-2.80 mlr \$	-2.72 mlr \$
	10:00	Türkiye	Perakende Satışlar (Aylık/Yıllık)	■	Aralık		0.20%/12.80%
	13:00	Almanya	ZEW Ekonomik Güven Endeksi	■	Şubat	17,50	15,20
	13:00	İngiltere	ZEW Ekonomik Güven Endeksi	■	Şubat		22,70
	16:30	ABD	Çekirdek TÜFE (Aylık/Yıllık)	■	Ocak	0.30%/3.80%	0.30%/3.90%
	16:30	ABD	TÜFE (Aylık/Yıllık)	■	Ocak	0.20%/2.90%	0.20%/3.40%
Tüm Gün	Çin	Tatil Nedeniyle Piyasalar Kapalı Olacak	■	Şubat			
<b>14 Şubat</b> <b>Çarşamba</b>	10:00	İngiltere	TÜFE (Aylık/Yıllık)	■	Ocak	-0.30%/4.20%	0.40%/4.00%
	13:00	Euro B.	GSYİH (Çeyreklik/Yıllık)	■	4.Çeyrek	0.00%/0.10%	-0.10%/0.00%
	13:00	Euro B.	Sanayi Üretim Endeksi (Aylık/Yıllık)	■	Aralık	-0.30%-4.10%	-0.30%/-6.80%
	18:30	ABD	Ham Petrol Stokları	■	Şubat		5.521M
	Tüm Gün	Çin	Tatil Nedeniyle Piyasalar Kapalı Olacak	■	Şubat		
<b>15 Şubat</b> <b>Perşembe</b>	02:50	Japonya	GSYİH (Çeyreklik/Yıllık)	■	4.Çeyrek		-0.70%/-2.10%
	07:30	Japonya	Sanayi Üretim Endeksi (Aylık)	■	Aralık	1,80%	-0,90%
	10:00	İngiltere	GSYİH (Çeyreklik/Yıllık)	■	4.Çeyrek		-0.10%/0.30%
	10:00	İngiltere	Sanayi Üretim Endeksi (Aylık/Yıllık)	■	Aralık		0.30%/-0.10%
	10:00	İngiltere	Dış Ticaret Dengesi	■	Aralık		-14.19 mlr £
	11:00	Euro B.	ECB Başkanı C. Lagarde'nin Konuşması	■	Şubat		
	11:00	Türkiye	Bütçe Dengesi	■	Ocak		-842.53 mlr TL
	13:00	Euro B.	Dış Ticaret Dengesi	■	Aralık		20.3 mlr €
	16:30	ABD	Haftalık İşsizlik Maaş Başvuruları	■	Şubat		218 Bin
	16:30	ABD	Philadelphia Fed İmalat Endeksi	■	Şubat	-8,00	-10,60
	16:30	ABD	Perakende Satışlar (Aylık/Yıllık)	■	Ocak		0.60%/5.59%
	17:15	ABD	Sanayi Üretim Endeksi (Aylık/Yıllık)	■	Ocak		0.10%/0.98%
17:15	ABD	Kapasite Kullanım Oranı	■	Ocak	78,80%	78,60%	
Tüm Gün	Çin	Tatil Nedeniyle Piyasalar Kapalı Olacak	■	Şubat			
<b>16 Şubat</b> <b>Cuma</b>	10:00	İngiltere	Perakende Satışlar (Aylık/Yıllık)	■	Ocak		-3.30%/-2.40%
	10:00	Türkiye	TCMB Piyasa Katılımcıları Anketi	■	Şubat		
	16:30	ABD	Çekirdek ÜFE (Aylık/Yıllık)	■	Ocak	0.10%/1.60%	0.0%/1.80%
	16:30	ABD	ÜFE (Aylık/Yıllık)	■	Ocak	0.10%/0.70%	-0.10%/1.00%
	16:30	ABD	İnşaat İzinleri (Aylık)	■	Ocak	1.515M	1.493M
	16:30	ABD	Konut Başlangıçları (Aylık)	■	Ocak	1.470M	1.460M
	18:00	ABD	Michigan Tüketici Güven Endeksi	■	Şubat	80,00	79,00
	Tüm Gün	Çin	Tatil Nedeniyle Piyasalar Kapalı Olacak	■	Şubat		

Takvim açıklanacak tüm verileri **kapsamamaktadır**. Tahminler Bloomberg, Tradingeconomics.com, Investing.com, Econoday.com kaynaklarından alınmıştır.

**Genel Müdürlük**

Esentepe Mh. Ecza Sk. Safter Han İş Merkezi No:6 Şişli/İstanbul – (0212) 286 30 00

**Beylikdüzü**

Hayrettin Paşa Mah. 1993 Sokak No:22 Ferah Residence Daire A1 Esenyurt – (0212) 270 26 43

**Erenköy**

Bağdat Caddesi Beyaz Apt. No: 339 D:5 Erenköy – (0216) 301 10 45

**Levent**

Nispetiye Mah. Aydar Cad Metro İş Merkezi No. 10 İç Kapı No: 1 Beşiktaş – (0212) 286 30 00

**Nişantaşı**

Vali Konağı Cad. No.77 Polat Apt. Kat.3 D.3 Nişantaşı/Şişli – (0212) 241 15 75

**Suadiye**

Suadiye Mah. Öncü Sokak Büyük Hanlı Konutları B1 Blok K:8 D:22 Kadıköy – (0216) 350 01 43

**Ankara**

Tunalı Hilmi Cad. 60/12 Kavaklıdere – (0312) 426 16 61

**Bursa**

Çekirge Mah. Çekirge Cad. Gökçen Apt. Blok 97/1 C Osmangazi – (0224) 233 43 37

**Malatya**

Sancaktar Mah. Aslanteppe Cad. Canbaylar Plaza No. 93/9 Battalgazi – (0422) 377 90 00

**Niğde**

Aşağı Kayabaşı Mah. Dr. Sami Yağız Cad. Kültür Plaza No:32 Kat:1/4 Niğde – (0388) 214 19 35

**YASAL UYARI**

Bu rapor, bir veya daha fazla sermaye piyasası aracı veya bunları ihraç eden ortaklıklar ve kuruluşlar ile piyasa eğilimleri hakkında, belirli bir kişiye veya mali durumları, risk ve getiri tercihleri benzer nitelikteki bir gruba yönelik olmamak kaydıyla, Marbaş Menkul Değerler A.Ş. müşterilerine ve/veya dağıtım kanallarına yönelik olarak Marbaş Menkul Değerler A.Ş.'nin anlaşılabilir olduğu dışarıdan hizmet sağlayıcı kuruluş tarafından hazırlanmıştır. Burada yer alan yatırım bilgi, yorum ve tavsiyeleri yatırım danışmanlığı kapsamında değildir. Yatırım danışmanlığı hizmeti, yetkili kuruluşlar tarafından kişilerin risk ve getiri tercihleri dikkate alınarak kişiye özel sunulmaktadır. Burada yer alan yorum ve tavsiyeler ise genel niteliktedir. Bu tavsiyeler mali durumunuz ile risk ve getiri tercihlerinize uygun olmayabilir. Bu nedenle, sadece burada yer alan bilgilere dayanarak yatırım kararı verilmesi beklentilerinize uygun sonuçlar doğurmayabilir. Bu rapor ve yorumlardaki yazılar, bilgiler ve grafikler, ulaşılabilen ilk kaynaklardan iyi niyetle ve doğruluğu, geçerliliği, etkinliği velhasıl her ne şekilde, suret ve nam altında olursa olsun herhangi bir karara dayanak oluşturması hususunda herhangi bir teminat, garanti oluşturmadan, yalnızca bilgi edinilmesi amacıyla derlenmiştir. İş bu raporlardaki yorumlardan; eksik bilgi ve/veya güncellenme gibi konularda ortaya çıkabilecek zararlardan Marbaş Menkul Değerler A.Ş. ve çalışanları sorumlu değildir. Marbaş Menkul Değerler A.Ş. her an, hiçbir şekilde ve surette ön ihbara ve/veya ihtara gerek kalmaksızın söz konusu bilgileri, tavsiyeleri değiştirebilir ve/veya ortadan kaldırabilir. Genel anlamda bilgi vermek amacıyla hazırlanmış olan iş bu rapor ve yorumlar, kapsamı bilgiler, tavsiyeler hiçbir şekilde ve surette Marbaş Menkul Değerler A.Ş.'nin herhangi bir taahhüdünü tazammum etmediğinden, bu bilgilere istinaden her türlü özel ve/veya tüzel kişiler tarafından alınacak kararlar, varılacak sonuçlar, gerçekleştirilecek işlemler ve oluşabilecek her türlü riskler bizatihi bu kişilere ait ve raci olacaktır. Hiçbir şekilde ve surette ve her ne nam altında olursa olsun, her türlü gerçek ve/veya tüzel kişinin, gerek doğrudan gerek dolayısı ile ve bu sebeplerle uğrayabileceği her türlü doğrudan ve/veya dolayısıyla oluşacak maddi ve manevi zarar, kar mahrumiyeti, velhasıl her ne nam altında olursa olsun uğrayabileceği zararlardan hiçbir şekilde ve surette Marbaş Menkul Değerler A.Ş. ve çalışanları sorumlu tutulamayacak ve hiçbir şekilde ve surette her ne nam altında olursa olsun Marbaş Yatırım Menkul Değerler A.Ş. çalışanlarından talepte bulunulmayacaktır.