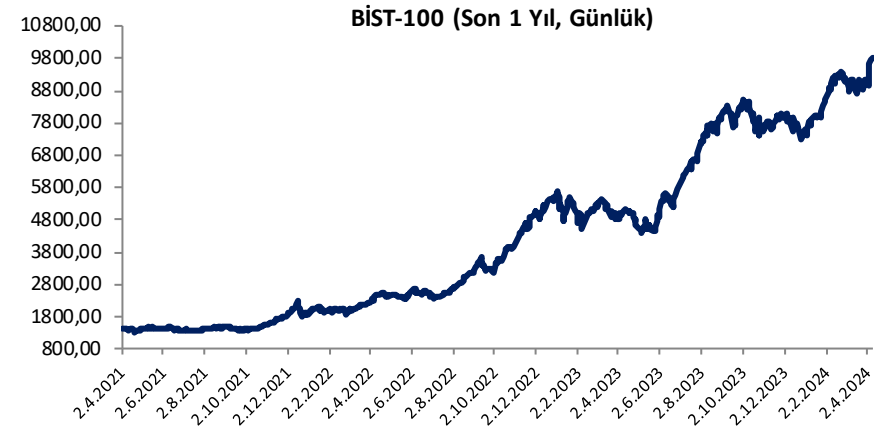


Her hafta başında düzenli olarak yayınladığımız **Haftalık Bülten**'lerde «**Teknik Takibimizde Olan Hisseler**»i paylaşmaktayız. Bu kapsamda yapılan hisse seçiminde **teknik dinamikler baz alınmakta** olup, belirtilen işlem koşullarının gerçekleşmesi durumunda ilgili hisselerin haftalık bazda BIST 100'e kıyasla haftalık getirilerinin daha yüksek olacağı öngörülmektedir.

Teknik takibimizde olan hisseler için uygun alım aralıkları, hedef fiyat ve zarar kes seviyeleri tamamen teknik analiz dinamikleri göz önünde bulundurularak belirlenmektedir. Piyasa koşullarındaki genel değişimlerin bu hisseleri de BETA'ları oranınca etkilemesi beklenebilir.

Bu Teknik Analiz Bülteni'nde, bu hafta için hazırladığımız Haftalık Bülten'de yer alan hisseler ilişkin yapılan teknik analizler yer almaktadır.



Hisse	Son Fiyat	Beta (Günlük, S3A)	Alım Aralığı	KV En Güçlü Direnç	KV En Güçlü Destek
SELEC	56,65	1,09	55 - 56,4	58,00	54,00
TTKOM	37,06	1,33	36 - 36,9	38,22	35,64
TURSG	61,15	0,58	59,5 - 60,9	63,40	58,30
VESBE	23,06	0,78	22,4 - 22,96	23,80	21,90

BIST 100 Teknik Görümüm

Nisan ayının ilk haftasında toparlanma eğiliminin güç kazandığı ve 5 Nisan Cuma günü genele yayılan alımlarla tarihi zirvenin yenilediği BIST-100 Endeksi'nde Ramazan Bayramı nedeniyle kısalan hafta da pozitif havanın korunduğu ve zirve yenilemelerinin devam ettiği takip edildi. Salı günü yarım gün işlem gören ve haftanın kalanında tatil nedeniyle kapalı olan BIST-100 Endeksi haftayı %2,03 oranında değer kazanımıyla 9.814 puandan tamamladı. 26 Şubat'ta test edilen ve önceki zirve seviyesi olan 9.450 üzerinde kalıcılık korunduğu sürece endekste pozitif havanın korunabileceği değerlendiriyoruz. Yeni zirve seviyesi olan 9.849 puanın aşılması durumunda 9.900 ve 10.000 seviyeleri kısa vadeli ilk direnç noktaları olarak izlenecektir. Psikolojik öneme sahip 10.000 üzeri kapanışlarda alımların yeni bir ivme kazanabileceği ve zirve yenilemelerinin devam edebileceği endekste 10.200 – 10.300 bölgesi ile devamında 10.500 seviyesi yeni hedef noktaları olacaktır. Yaşanan yükselişlerin ardından kâr satışlarının gündeme gelmesi durumunda 9.700 ve 9.600 seviyeleri kısa vadeli ilk destek noktaları olup, bu seviyeler altında 9.500 – 9.450 aralığı güçlü bir destek bölgesi olarak takip edilecektir. Önceki zirve seviyesi olan 9.450 altındaki kapanışlarda düzeltme eğilimi hız kazanabilir ve yeniden dalgalı bir fiyatlama öne çıkabilir. Bu durumda 9.350 - 9.200 ve 9.000 seviyelerine doğru geri çekilmeler gündeme gelebilir

BIST 100 Grafik

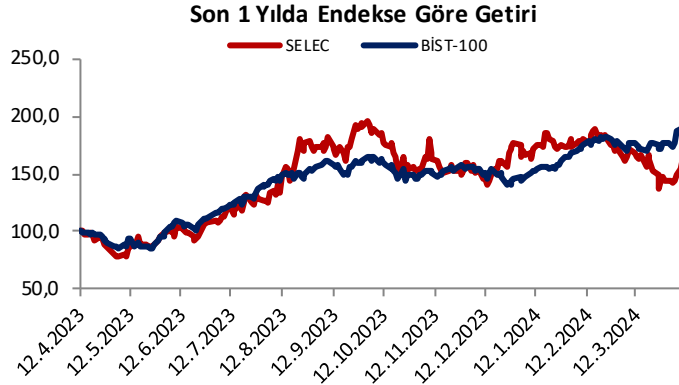


Haftalık Teknik Öneriler

Selçuk Ecza Deposu (SELEC) Teknik Öneri Detay

Alım Aralığı (TL)	KV En Güçlü Direnç	KV En Güçlü Destek
55 - 56,4	58,00	54,00

- ✓ SELEC pay senedi, son haftada hacim artışı ile birlikte yükseliş sergileyerek zirve bölgesinden başlayan düşüş trendi üstünde kapanış gerçekleştirdi. Teknik göstergelerin alım bölgelerine girdiği ve pozitif görünümde olması ile yeni haftada da yükseliş eğiliminin devamına işaret etmekte.



Haftalık Teknik Öneriler

Türk Telekom (TTKOM) Teknik Öneri Detay

Alım Aralığı (TL)	KV En Güçlü Direnç	KV En Güçlü Destek
36 - 36,9	38,22	35,64

- ✓ TTKOM pay senedi, 100 günlük hareketli ortalamadan başlayan güçlü alımlar ile yeni bir zirve test ederek haftayı tamamladı. Yükselişte hacmin de artması ve göstergelerin alım bölgelerinde olması nedeniyle yeni haftada yükseliş eğiliminin devam etmesini beklemekteyiz.



Haftalık Teknik Öneriler

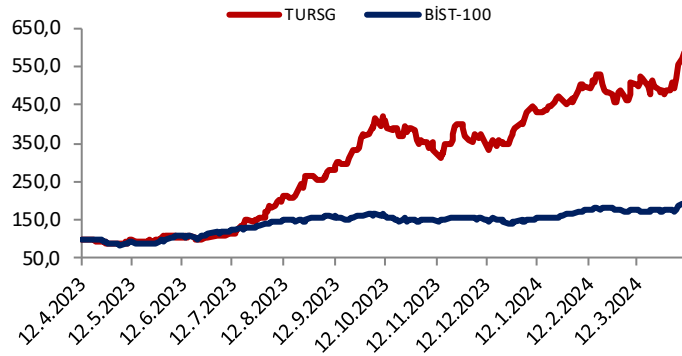
Türkiye Sigorta (TURSG)

Teknik Öneri Detay

Alım Aralığı (TL)	KV En Güçlü Direnç	KV En Güçlü Destek
59,5 - 60,9	63,40	58,30

- ✓ Aylık öneri listemizde de bulunan ve hedef fiyatı üstünde işlem görerek tarihi zirve tazeleyen hissede göstergeler alım bölgelerinde hareket etmekte. Uzun vadeli yükseliş trendi içinde işlem gören hissede yeni haftada da pozitif görünümün devam etmesini ve yeni zirve test etmesini beklemekteyiz.

Son 1 Yılda Endekse Göre Getiri



Haftalık Teknik Öneriler

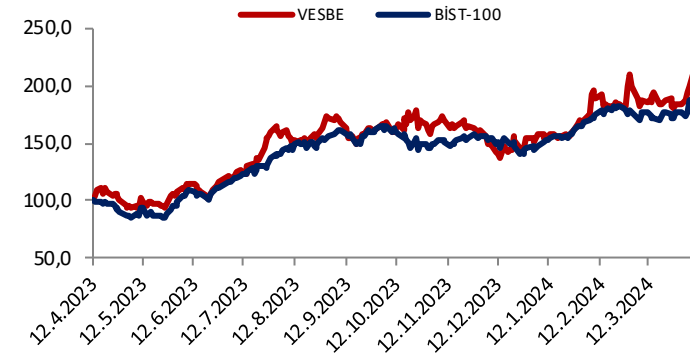
Vestel Beyaz Eşya (VESBE)

Teknik Öneri Detay

Alım Aralığı (TL)	KV En Güçlü Direnç	KV En Güçlü Destek
22,4 - 22,96	23,80	21,90

- ✓ VESBE pay senedi, olumlu gelen bilanço sonrası sıkışma alanını yukarı yönde kırarak yeni bir zirve kapanışı gerçekleştirdi. Zirvelerde hacmin de yükseliş göstermesini olumlu karşılıyoruz ve yeni haftada kısa vadeli yükseliş trendi direncine doğru atak sergilemesini bekliyoruz.

Son 1 Yılda Endekse Göre Getiri





“YASAL UYARI: Bu rapor, bir veya daha fazla sermaye piyasası aracı veya bunları ihraç eden ortaklıklar ve kuruluşlar ile piyasa eğilimleri hakkında, belirli bir kişiye veya mali durumları, risk ve getiri tercihleri benzer nitelikteki bir gruba yönelik olmamak kaydıyla, Marbaş Menkul Değerler A.Ş. müşterilerine ve/veya dağıtım kanallarına yönelik olarak Marbaş Menkul Değerler A.Ş.’nin anlaşmalı olduğu dışarıdan hizmet sağlayıcı kuruluş tarafından hazırlanmıştır. Burada yer alan yatırım bilgi, yorum ve tavsiyeleri yatırım danışmanlığı kapsamında değildir. Yatırım danışmanlığı hizmeti, yetkili kuruluşlar tarafından kişilerin risk ve getiri tercihleri dikkate alınarak kişiye özel sunulmaktadır. Burada yer alan yorum ve tavsiyeler ise genel niteliktedir. Bu tavsiyeler mali durumunuz ile risk ve getiri tercihlerinize uygun olmayabilir. Bu nedenle, sadece burada yer alan bilgilere dayanarak yatırım kararı verilmesi beklentilerinize uygun sonuçlar doğurmayabilir. Bu rapor ve yorumlardaki yazılar, bilgiler ve grafikler, ulaşılabilen ilk kaynaklardan iyi niyetle ve doğruluğu, geçerliliği, etkinliği velhasıl her ne şekil, suret ve nam altında olursa olsun herhangi bir karara dayanak oluşturması hususunda herhangi bir teminat, garanti oluşturmadan, yalnızca bilgi edinilmesi amacıyla derlenmiştir. İş bu raporlardaki yorumlardan; eksik bilgi ve/veya güncellenme gibi konularda ortaya çıkabilecek zararlardan Marbaş Menkul Değerler A.Ş. ve çalışanları sorumlu değildir. Marbaş Menkul Değerler A.Ş. her an, hiçbir şekil ve surette ön ihbara ve/veya ihtara gerek kalmaksızın söz konusu bilgileri, tavsiyeleri değiştirebilir ve/veya ortadan kaldırabilir. Genel anlamda bilgi vermek amacıyla hazırlanmış olan iş bu rapor ve yorumlar, kapsamı bilgiler, tavsiyeler hiçbir şekil ve surette Marbaş Menkul Değerler A.Ş.’nin herhangi bir taahhüdünü tazammum etmediğinden, bu bilgilere istinaden her türlü özel ve/veya tüzel kişiler tarafından alınacak kararlar, varılacak sonuçlar, gerçekleştirilecek işlemler ve oluşabilecek her türlü riskler bizatihi bu kişilere ait ve raci olacaktır. Hiçbir şekil ve surette ve her ne nam altında olursa olsun, her türlü gerçek ve/veya tüzel kişinin, gerek doğrudan gerek dolayısı ile ve bu sebeplerle uğrayabileceği her türlü doğrudan ve/veya dolayısıyla oluşacak maddi ve manevi zarar, kar mahrumiyeti, velhasıl her ne nam altında olursa olsun uğrayabileceği zararlardan hiçbir şekil ve surette Marbaş Menkul Değerler A.Ş. ve çalışanları sorumlu tutulamayacak ve hiçbir şekil ve surette her ne nam altında olursa olsun Marbaş Yatırım Menkul Değerler A.Ş. çalışanlarından talepte bulunulmayacaktır.”