

Piyasa Gündemi

Fed Başkanı Powell'in faizle ilgili açıklamaları piyasaların kafasını karıştırdı. Powell, faiz indirimi konusunda aceleci olunmayacağını belirtti. Son günlerde, Trump-Fed ilişkisi gündemde olurken, bu konuyla ilgili ise Trump'ın uygulayacağı politikaların etkisini şimdiden öngörmenin zor olduğunu söyledi. Fed'in faiz indirimi konusunda aralık ayı ihtimalleri hala masada korunuyor. Ancak bu haftaki ABD enflasyonu bu ihtimalleri güçlendirmişken, çünkü Powell konuşması ise bu ihtimallerin biraz zayıflamasına neden oldu. Aralık ayı toplantısına kadar Fed üyeleri ve ABD verileri bu durumu netleştirecektir. Bu hafta, Trump etkisi de sürdü. ABD Senatosu ve Temsilciler Meclisinde, Cumhuriyetçilerin çoğunluğu alması, Trump'ın göreve gelince politikalarını daha hızlı bir şekilde uygulayabilme ihtimalini güçlendiriyor. Bu ihtimallerde, dolar pozitif bir fiyatlamaya neden oluyor. Bugün için Trump ve Powell etkisi fiyatlamalar üzerinde etkisini sürdürebilir. Yurt içinde bugün TCMB piyasa katılımcıları anketi ve bütçe dengesi verileri takip edilecek.

Açıklanacak Önemli Ekonomik Veriler

- 11:00 TR Bütçe Dengesi Önem:Yüksek
- 17:15 ABD Sanayi Üretimi Önem:Yüksek

BIST-100 Strateji

Yükseliş eğiliminin etkisini sürdürdüğü BIST-100 Endeksi günü %1,29 oranında değer kazanımıyla 9.420 puandan tamamladı. Endekste kısa vadede 9.500 seviyesinden geçen 100 günlük üssel ortalamayı kritik bir direnç olarak takip edeceğiz. 2024 Ağustos'tan bu yana güçlü direnç konumunda bulunan 100 günlük ortalama (9.500) hacim desteğiyle birlikte aşılabılır ve üzerinde tutunma sağlanabilirse yükselişler yeni bir ivme kazanabilir. Bu durumda 9.570 - 9.640 ve 9.705 fibo seviyesine doğru yükselişler yaşanabilir. Endekste kâr satışlarının gözlenmesi halinde ise 200 günlük üssel ortalama (9.319) ilk güçlü destek noktasıdır. 200 günlük ortalama altında 9.260 ve 50 haftalık üssel ortalama (9.192) doğru geri çekilmeler gündeme gelebilir. BIST-100 Endeksi'nin güne hafif alıcılı bir açılışla başlamasını bekliyoruz.

Önemli Sektör Şirket Haberleri

ANADOLU HAYAT EMEKLİLİK / ANHYT 14.11.2024 18:29:34
Şirketin toplam prim üretimi ekim ayında bir önceki aya göre %8 azalışla 1,2 milyar TL'ye ulaşmıştır. Ocak-Ekim döneminde ise yıllık %81 artışla 9,9 milyar TL olmuştur. **(SINIRLI NEGATİF)**

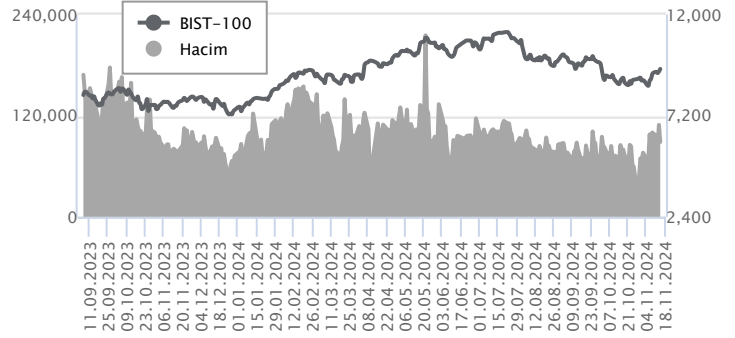
TEKFEN HOLDİNG / TKFEN 14.11.2024 19:25:13 Pay geri alım kapsamında 78,20-79,10 TL (ağırlıklı ortalama 78,95) fiyatından toplam 152.826 TL nominal değerli TKFEN payları geri alınmıştır. Gerçekleştirilen işlem sonucunda geri alınan payların nominal değeri 6.671.826TL'ye ulaşmış olup, Şirket sermayesine oranı %1,8032'dir. **(SINIRLI POZİTİF)**

Günlük Veriler / BIST 100

Veri Tarihi : 14.11.2024

	Kapanış	Günlük Değ. (%)	Yılbaşı Değ. (%)
BİST 100	9,420	1.29	26.11
BİST 30	10,424	1.23	29.96
BIST Banka	13,148	1.11	50.83
BIST Sanayi	12,503	1.35	8.42
BIST 30 Yakın Vade	10,850.500	1.34	35.19

BIST-100	Kapanış	Önceki Kapanış	Günlük Değ. %
Hacim (mln TL)	88,805	109,154	-18.64
Piyasa Değeri (mln TL)	8,255,437	8,156,165	1.22
Halka Açık PD (mln TL)	2,630,512	2,596,971	1.29
Yabancıların Piyasa Payı	37.06	37.13	-0.20



BIST-100 Yükselenler	Kapanış	Günlük Değ. (%)	Hacim (mln TL)
GESAN	48.90	7.95	562.09
FENER	104.90	6.01	384.11
GOLTS	429.50	5.53	342.88
ASTOR	97.15	4.91	1,872.48
PEKGY	4.34	3.83	90.39

BIST-100 Düşenler	Kapanış	Günlük Değ. (%)	Hacim (mln TL)
REEDR	14.52	-3.14	765.79
ALTNY	90.00	-2.60	405.32
TSKB	12.16	-2.49	430.38
PAPIL	61.25	-1.69	85.97
PGSUS	234.80	-1.34	3,045.80

BIST-100 Hacmi Artanlar	Hacimdeki Değ. (%)	Kapanış	Günlük Değ. (%)
GESAN	150.03	48.90	7.95
GOLTS	126.81	429.50	5.53
FENER	126.29	104.90	6.01
VAKBN	88.62	24.04	2.39
BJKAS	79.04	4.34	0.93

BIST-100 Hacmi Azalanlar	Hacimdeki Değ. (%)	Kapanış	Günlük Değ. (%)
ARDYZ	-60.18	34.14	1.25
SASA	-56.43	3.84	0.79
BRSAN	-50.37	465.00	-0.11
PAPIL	-48.86	61.25	-1.69
ENKAI	-48.85	54.90	0.64

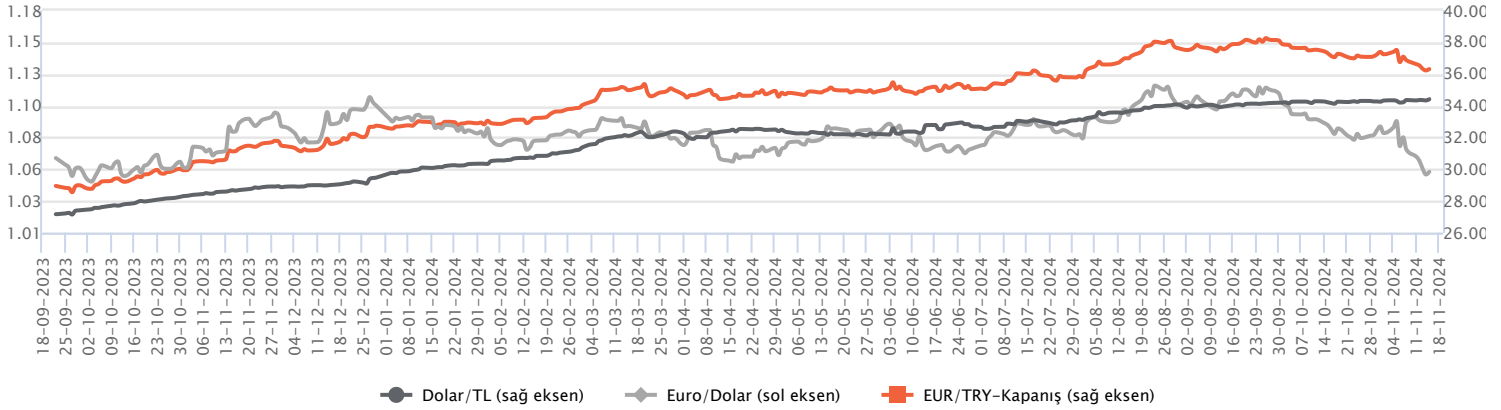
Makroekonomik Veriler*	Dönem	Cari (%)	2024T
Büyüme	2Ç24	2,5%	3%
Enflasyon (TÜFE)	Ekim	48,58%	45,0%
Bütçe Dengesi Mlr TL	Eylül	-1.936	-2.105
Cari Denge Mlr \$	Eylül	-9,7	-10,0

*Veriler geçmiş 12 aylık dönemi kapsamaktadır.

Dolar/TL

Kurda yatay seyirlerin izlendiği bir günü daha geride bıraktık. Açıklanan verilerin fiyatlara etkisi sınırlı kalmaya devam ediyor. Dün ABD'de üretici enflasyonu ekimde aylık yüzde 0,2 ile beklentiler dahilinde gerçekleşirken, yıllık tarafta ise yüzde 1,9'dan yüzde 2,4'e yükseldi. Ülkede işsizlik maaşı başvuruları geçen hafta 217 bin ile beklentilerin hafif altında pozitif görüme işaret etti. Haftanın son işlem gününde yurt içerisinde bütçe dengesi ve TCMB Piyasa Katılımcıları Anketi izlenecek. ABD tarafında ise perakende satışlar ve sanayi üretim endeksi verileri ön plana çıkacak. Verilerin fiyatlara etkisi sınırlı kalabilir. D. Trump'ın başkan seçilmesi sonrasında güçlü dolar teması hâkim. Dolar/TL, bu sabah saat 08:10 itibarıyla 34,39'lu seviyelerde seyrediyor. Dolar endeksi ise 106,78 civarında bulunuyor.

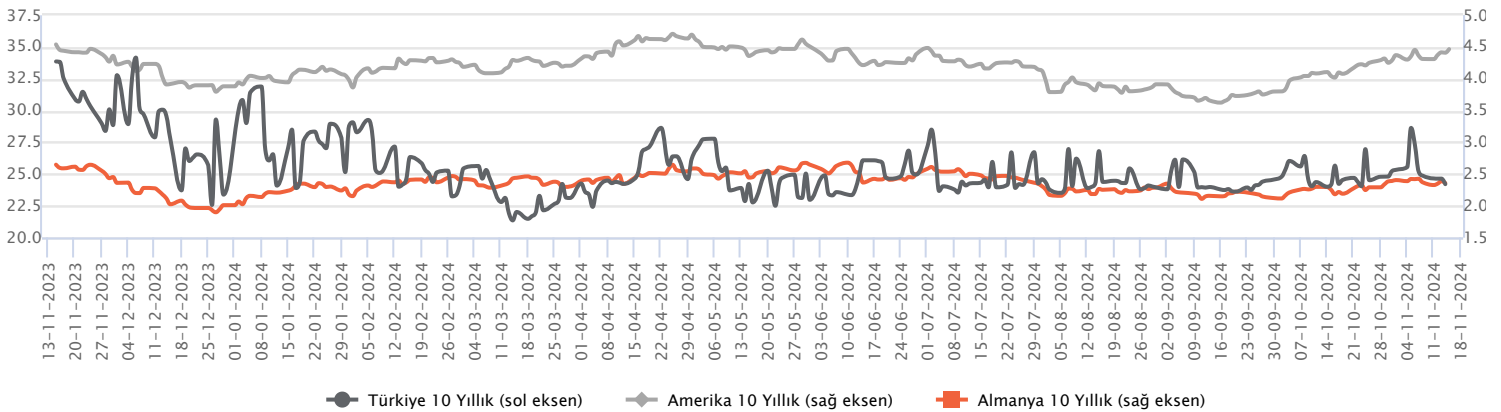
Günlük Veriler / Kurlar	Kapanış	Günlük Değ. (%)	Yılbaşı Değ. (%)
USD/TRY	34.3348	-0.07	16.50
EUR/TRY	36.2267	-0.27	10.64
Euro/Dolar	1.0521	-0.39	-4.71
Sterlin/Dolar	1.2658	-0.37	-0.58
Dolar/Yen	156.3005	0.45	10.86



Faizler

10 yıllık uzun vadeli hazine tahvil faizi 13 baz puan artışla yüzde 30,04'e yükselirken, 2 yıllık kısa vadeli hazine tahvil faizi 14 baz puan düşüşle yüzde 42,75 seviyesinden kapanış gerçekleştirdi. Bugün içeride Kasım ayı TCMB Piyasa katılımcıları Anketi takip edilecek. Hatırlanacağı gibi geçen hafta Merkez Bankası 2024 yıl sonu enflasyon beklentisini yüzde 44'e, 2025 yılı için yüzde 21'e yükseltmişti. Bugün açıklanacak ankette özellikle 12 ay sonra piyasa katılımcıların enflasyon beklenti tahminleri izlenecek. Ekim ayı anketinde bu yıl için enflasyon beklentileri %44,1'e yükselirken 12 ay sonrası beklentiler yüzde 27,44'e gerilemişti.

Günlük Veriler / Faizler	Kapanış	Günlük Değ.	Yılbaşı Değ.
TCMB AOFM	50.00	0.00 bp	7.50 bp
Türkiye 2 Yıllık	42.75	-0.14 bp	3.07 bp
Amerika 2 Yıllık	4.37	0.02 bp	0.11 bp
Almanya 2 Yıllık	2.11	-0.04 bp	-0.29 bp
Türkiye 10 yıllık	30.04	0.13 bp	3.29 bp
Amerika 10 Yıllık	4.47	0.06 bp	0.59 bp
Almanya 10 Yıllık	2.36	-0.03 bp	0.35 bp



ANADOLU HAYAT EMEKLİLİK / ANHYT 14.11.2024 18:29:34

Şirketin toplam prim üretimi ekim ayında bir önceki aya göre %8 azalışla 1,2 milyar TL'ye ulaşmıştır. Ocak-Ekim döneminde ise yıllık %81 artışla 9,9 milyar TL olmuştur.

(SINIRLI NEGATİF)

TEKFEN HOLDİNG / TKFEN 14.11.2024 19:25:13

Pay geri alım kapsamında 78,20-79,10 TL (ağırlıklı ortalama 78,95) fiyatından toplam 152.826 TL nominal değerli TKFEN payları geri alınmıştır. Gerçekleştirilen işlem sonucunda geri alınan payların nominal değeri 6.671.826TL'ye ulaşmış olup, Şirket sermayesine oranı %1,8032'dir.

(SINIRLI POZİTİF)

BİM BİRLEŞİK MAĞAZALAR / BIMAS 14.11.2024 19:55:49

Pay geri alım kapsamında 472,612 TL fiyattan 58.000 adet pay geri alınmış ve Şirketin sahip olduğu BIMAS payları 10.910.000 adete ulaşmıştır (Şirket sermayesine oranı %1,7968).

(SINIRLI POZİTİF)

LOKMAN HEKİM / LKMNH 14.11.2024 18:38:55

Pay geri alım kapsamında 17,10 TL - 17,30 TL fiyat aralığından 48.465 adet alış işlemi gerçekleştirilmiştir. Geri alım programı çerçevesinde gerçekleştirilen işlemle birlikte şirket sermayesindeki payları %2,43'e ulaşmıştır.

(SINIRLI POZİTİF)

*Kamuyu Aydınlatma Platformu'na 15.11.2024 saat 07:51'e kadar gelen haberleri kapsamaktadır.

Haftalık Piyasa Takvimi 11 - 15 Kasım

Tarih	Saat	Ülke	Veri	Önem	Dönem	Beklenti	Önceki
11 Kasım Pazartesi	02:50	Japonya	Cari İşlemler Dengesi	■	Eylül		3,804 mlr ¥
	10:00	Türkiye	Sanayi Üretim Endeksi (Aylık/Yıllık)	■	Eylül		-1,60%/-5,30%
	10:00	Türkiye	İşsizlik Oranı	■	Eylül		8,50%
12 Kasım Salı	10:00	İngiltere	İşsizlik Oranı	■	Eylül	4,10%	4,00%
	10:00	Almanya	TÜFE (Aylık/Yıllık)	■	Ekim	0,40%/2,00%	0,40%/2,00%
	10:00	Türkiye	Cari İşlemler Dengesi	■	Eylül	2,8 mlr \$	4,32 mlr \$
	13:00	Almanya	ZEW Ekonomik Güven Endeksi	■	Kasım	13,20	13,10
	13:00	Euro B.	ZEW Ekonomik Güven Endeksi	■	Kasım	20,50	20,10
13 Kasım Çarşamba	02:50	Japonya	ÜFE (Aylık/Yıllık)	■	Ekim	0,00%/3,00%	0,00%/2,80%
	10:00	Türkiye	Konut Satışları (Yıllık)	■	Ekim		37,30%
	13:00	Euro B.	Sanayi Üretim Endeksi (Aylık)	■	Eylül		1,80%
	16:30	ABD	TÜFE (Aylık/Yıllık)	■	Ekim	0,20%/2,60%	0,20%/2,40%
	16:30	ABD	Çekirdek TÜFE (Aylık/Yıllık)	■	Ekim	0,30%3,30%	0,30%3,30%
	22:00	ABD	Federal Bütçe Dengesi	■	Kasım		64,0 mlr \$
14 Kasım Perşembe	13:00	Euro B.	GSYİH (Çeyreklik/Yıllık)	■	3.Çeyrek	0,40%/0,90%	0,40%/0,90%
	13:00	Euro B.	Sanayi Üretim Endeksi (Aylık)	■	Eylül	-1,20%	1,80%
	15:30	Euro B.	ECB Toplantı Tutanakları	■	Ekim		
	16:30	ABD	Haftalık İşsizlik Maaşı Başvuruları	■	Kasım		221 Bin
	16:30	ABD	ÜFE (Aylık/Yıllık)	■	Ekim	0,20%/2,30%	0,00%/1,80%
	16:30	ABD	Çekirdek ÜFE (Aylık/Yıllık)	■	Ekim	0,30%/2,90%	0,20%/2,80%
	22:00	Euro B.	ECB Başkanı C. Lagarde'nin Konuşması	■	Kasım		
	23:00	ABD	Fed Başkanı J. Powell'in Konuşması	■	Kasım		
15 Kasım Cuma	02:50	Japonya	GSYİH (Çeyreklik/Yıllık)	■	3.Çeyrek		0,70%/2,90%
	05:00	Çin	Sanayi Üretim Endeksi (Yıllık)	■	Ekim	5,40%	5,40%
	07:30	Japonya	Sanayi Üretim Endeksi (Aylık)	■	Eylül	1,40%	-3,30%
	10:00	İngiltere	GSYİH (Çeyreklik/Yıllık)	■	3.Çeyrek	0,20%/1,00%	0,50%/0,70%
	10:00	İngiltere	Sanayi Üretim Endeksi (Aylık)	■	Ekim	0,20%	0,50%
	10:00	Türkiye	TCMB Piyasa Katılımcıları Anketi	■	Kasım		
	11:00	Türkiye	Bütçe Dengesi	■	Ekim		-100,5 mlr TL
	16:30	ABD	Perakende Satışlar (Aylık)	■	Ekim	0,30%	0,40%
	17:15	ABD	Sanayi Üretim Endeksi (Aylık)	■	Ekim	-0,20%	-0,30%
	17:15	ABD	Kapasite Kullanım Oranı	■	Ekim	77,10%	77,50%

Takvim açıklanacak tüm verileri **kapsamamaktadır**. Tahminler Araştırma, Bloomberg, Tradingeconomics.com, Investing.com, Econoday.com kaynaklarından alınmıştır.

Genel Müdürlük

Esentepe Mh. Ecza Sk. Safter Han İş Merkezi No:6 Şişli/İstanbul – (0212) 286 30 00

Beylikdüzü

Hayrettin Paşa Mah. 1993 Sokak No:22 Ferah Residence Daire A1 Esenyurt – (0212) 270 26 43

Erenköy

Bağdat Caddesi Beyaz Apt. No: 339 D:5 Erenköy – (0216) 301 10 45

Levent

Nispetiye Mah. Aytar Cad Metro İş Merkezi No. 10 İç Kapı No: 1 Beşiktaş – (0212) 286 30 00

Suadiye

Suadiye Mah. Öncü Sokak Büyük Hanlı Konutları B1 Blok K:8 D:22 Kadıköy – (0216) 350 01 43

Ankara

Tunalı Hilmi Cad. 60/12 Kavaklıdere – (0312) 426 16 61

Bursa

Çekirge Mah. Çekirge Cad. Gökçen Apt. Blok 97/1 C Osmangazi – (0224) 233 43 37

Malatya

Sancaktar Mah. Aslantepo Cad. Canbaylar Plaza No. 93/9 Battalgazi – (0422) 377 90 00

Adana

Çınarlı Mah. 61027 SK. Sunar Nuri Çomu İş Merkezi Sitesi A Blok No:18 İç Kapı No:124 Seyhan – (0322) 355 31 45

Aydın

Güzelhisar Mahallesi Albay Şefik Caddesi No:4 Ronasans Plaza İç Kapı No:17 Efeler/AYDIN – (0256) 218 22 95

Denizli

Sırapapılar Mahallesi 1585 Sokak Kaygün İş Merkezi No:3 İç Kapı No:13 Merkezefendi – (0258) 295 08 99

Eskişehir

Akabaşı Mah. Atatürk Bul. Yağmur Apt. No : 87A Odunpazarı – (0222) 211 20 45

İzmir

Çınarlı Mah. Ozan Abay Cad. Egeperla No: 10 / 201 Konak / İzmir – (0234) 270 44 67

İzmit

Karabaş Mah. Ankara Karayolu Cad. No: 65/3 Kocaeli – (0262) 999 68 97

Kapalıçarşı

Molla Fenari Mah. Kürkcüler Çarşısı Sk. No:25 İç Kapı No:1 Fatih / İstanbul – (0212) 513 40 01

Mersin

Güvenevler Mah. 1928 Sk. İkinci Global İş Merkezi No:5 İç Kapı No:6 Yenişehir/MERSİN – (0324) 241 33 15

Niğde

Aşağı Kayabaşı Mah. Dr. Sami Yağız Cad. Kültür Plaza No:32 Kat:1/4 Niğde – (0388) 214 19 35

**YASAL UYARI**

Bu rapor, bir veya daha fazla sermaye piyasası aracı veya bunları ihraç eden ortaklıklar ve kuruluşlar ile piyasa eğilimleri hakkında, belirli bir kişiye veya mali durumları, risk ve getiri tercihleri benzer nitelikteki bir gruba yönelik olmamak kaydıyla, Marbaş Menkul Değerler A.Ş. müşterilerine ve/veya dağıtım kanallarına yönelik olarak Marbaş Menkul Değerler A.Ş.'nin anlaşmalı olduğu dışarıdan hizmet sağlayıcı kuruluş tarafından hazırlanmıştır. Burada yer alan yatırım bilgi, yorum ve tavsiyeleri yatırım danışmanlığı kapsamında değildir. Yatırım danışmanlığı hizmeti, yetkili kuruluşlar tarafından kişilerin risk ve getiri tercihleri dikkate alınarak kişiye özel sunulmaktadır. Burada yer alan yorum ve tavsiyeler ise genel niteliktedir. Bu tavsiyeler mali durumunuz ile risk ve getiri tercihlerinize uygun olmayabilir. Bu nedenle, sadece burada yer alan bilgilere dayanarak yatırım kararı verilmesi beklentilerinize uygun sonuçlar doğurmayabilir. Bu rapor ve yorumlardaki yazılar, bilgiler ve grafikler, ulaşılabilen ilk kaynaklardan iyi niyetle ve doğruluğu, geçerliliği, etkinliği velhasıl her ne şekil, suret ve nam altında olursa olsun herhangi bir karara dayanak oluşturması hususunda herhangi bir teminat, garanti oluşturmadan, yalnızca bilgi edinilmesi amacıyla derlenmiştir. İş bu raporlardaki yorumlardan; eksik bilgi ve/veya güncellenme gibi konularda ortaya çıkabilecek zararlardan Marbaş Menkul Değerler A.Ş. ve çalışanları sorumlu değildir. Marbaş Menkul Değerler A.Ş. her an, hiçbir şekil ve surette ön ihbara ve/veya ihtara gerek kalmaksızın söz konusu bilgileri, tavsiyeleri değiştirebilir ve/veya ortadan kaldırabilir. Genel anlamda bilgi vermek amacıyla hazırlanmış olan iş bu rapor ve yorumlar, kapsamı bilgiler, tavsiyeler hiçbir şekil ve surette Marbaş Menkul Değerler A.Ş.'nin herhangi bir taahhüdünü tazammum etmediğinden, bu bilgilere istinaden her türlü özel ve/veya tüzel kişiler tarafından alınacak kararlar, varılacak sonuçlar, gerçekleştirilecek işlemler ve oluşabilecek her türlü riskler bizatihi bu kişilere ait ve raci olacaktır. Hiçbir şekil ve surette ve her ne nam altında olursa olsun, her türlü gerçek ve/veya tüzel kişinin, gerek doğrudan gerek dolayısı ile ve bu sebeplerle uğrayabileceği her türlü doğrudan ve/veya dolayısıyla oluşacak maddi ve manevi zarar, kar mahrumiyeti, velhasıl her ne nam altında olursa olsun uğrayabileceği zararlardan hiçbir şekil ve surette Marbaş Menkul Değerler A.Ş. ve çalışanları sorumlu tutulamayacak ve hiçbir şekil ve surette her ne nam altında olursa olsun Marbaş Yatırım Menkul Değerler A.Ş. çalışanlarından talepte bulunulmayacaktır.