

Piyasa Gündemi

ABD'de enflasyon haftası geride kalıyor. Bu hafta, ABD TÜFE-ÜFE ve perakende satışlar verileri yakından izlendi. Açıklanan veriler, yakın zamanda yapılacak Fed toplantısına dair beklentileri etkilemedi. Mayıs ve haziran ayındaki Fed toplantıları için beklentilerde de, haziran ayı ihtimallerinin faiz indirimi konusunda daha yüksek olduğu görülüyor. Piyasalar, artık 20 Mart tarihinde ilan edilecek Fed'in faiz kararına odaklanmış durumda. Gelecek hafta, Fed haftası olacak. Bu nedenle bu hafta Fed üyelerinin konuşmaları yoktu. Haftaya, Fed için piyasalar bir sürpriz beklemezken, yayınlanacak ekonomik projeksiyonlar ve Fed Başkanı Powell'in konuşması, gelecek aylarda yapılacak Fed toplantıları için ipucu olacaktır. Bugün ABD'de sanayi üretimi, kapasite kullanım oranı ve Michigan tüketici güven endeksi verileri açıklanacak. Veri bazlı sınırlı hareketler görülebilir. Yurt içinde, mart ayı TCMB piyasa katılımçıları anketi yayınlanacak.

Açıklanacak Önemli Ekonomik Veriler

- 10:00 TR TCMB Piyasa Katılımçıları Anketi Önem:Yüksek
- 16:15 ABD Sanayi Üretimi Önem:Yüksek

BIST-100 Strateji

Gün içerisinde dalgalı ve kararsız bir fiyatlamının öne çıktığı BIST-100 Endeksi günü %0,30 oranında kayıpla 8.884 puandan tamamladı. Hafta içerisinde satış baskısının artış kaydettiği endekste psikolojik öneme sahip 9.000 puan altında kaldığı sürece teknik görünümdeki zayıflamanın devam edebileceği görüşümüzü ve temkinli yaklaşımımızı sürdürüyoruz. Endekste kısa vadede 8.848 ve 8.736 seviyeleri destek olarak izlenecek olup, 6 Mart'ta test edilen 8.736 seviyesi kırılacak olursa 8.500 bölgesine doğru geri çekilmeler hız kazanabilir. Tepki alımlarının gözlenmesi halinde ise 8.930 - 8.960 ve 9.000 seviyeleri kısa vadeli direnç noktalarıdır. 9.000 üzerindeki tutunmalarda 9.100 - 9.150 bölgesine doğru yükselişler yaşanabilir. BIST-100 Endeksi'nin güne dalgalı bir açılışla başlamasını bekliyoruz.

Önemli Sektör Şirket Haberleri

MAVİ GİYİM / MAVİ 14.03.2024 20:38:53 Şirket, 2023 yılında 26.293 mın TL satış geliri (yıllık: reel +%25), 4.854 mın TL FAVÖK (yıllık: reel +%16) ve 1.784 mın TL net kar (yıllık: reel -%6) açıklamıştır. Şirket 2024 yılına ilişkin beklentilerini açıklamıştır. Konsolide satış büyümesinin %70±%5, FAVÖK marjının %20±%0,5 olması, net nakit pozisyonunun artması ve yatırım harcamalarının konsolide satışa oranı %5 (önceki: %3) olarak beklenmektedir. Şirket Yönetim Kurulu, 1 TL nominal değerli pay için brüt nakit toplam 4,25 TL (temettü verimi: %3,0) kar payı dağıtılmasına karar vermiştir. Hak kullanım tarihi: 06.05.2024 (**POZİTİF**)

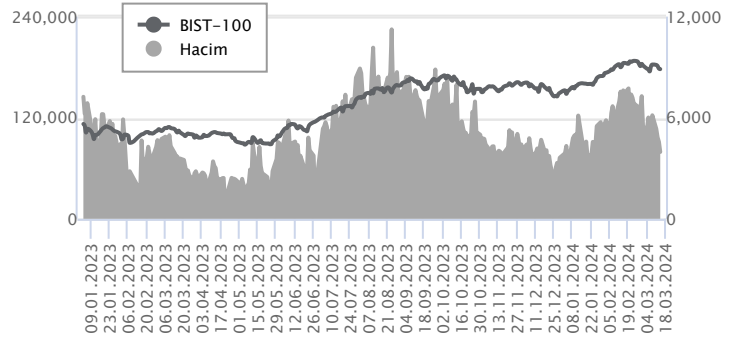
EREĞLİ DEMİR VE ÇELİK / EREĞLİ 14.03.2024 18:20:38 Şirketin bağlı ortaklıklarından Erdemir Madencilik (Ermaden) adına ruhsatlı Bingöl-Avnik demir madeni sahasında, yaklaşık maliyeti 550 milyon dolar olan Peletleme Tesisi'nin kurulmasına karar verilmiştir. İlgili yatırım kapsamında, 2023 yılında sondaj çalışmalarının %80'i tamamlanmış ve 2024 yılında da sondaj çalışmalarına devam edilmektedir. Söz konusu alanda toplam demir cevheri rezervi yaklaşık 250-300 milyon ton olan yatırımın inşaat faaliyetine başlanmıştır. (**NÖTR**)

Günlük Veriler / BIST 100

Veri Tarihi : 14.03.2024

	Kapanış	Günlük Değ. (%)	Yıllık Değ. (%)
BİST 100	8,884	-0.30	18.92
BİST 30	9,434	-0.14	17.62
BİST Banka	9,630	-2.10	10.47
BİST Sanayi	13,990	-0.19	21.31
BİST 30 Yakın Vade	9,869.750	-0.58	22.97

BIST-100	Kapanış	Önceki Kapanış	Günlük Değ. %
Hacim (mın TL)	79,308	91,308	-13.14
Piyasa Değeri (mın TL)	7,566,010	7,585,933	-0.26
Halka Açık PD (mın TL)	2,396,868	2,404,068	-0.30
Yabancıların Piyasa Payı	36.25	36.61	-0.97



BIST-100 Yükselenler	Kapanış	Günlük Değ. (%)	Hacim (mın TL)
BERA	19.34	7.03	620.48
ECILC	53.85	6.42	397.38
DOAS	295.00	4.15	1,982.88
BRSAN	652.00	3.74	1,351.03
AHGAZ	13.17	2.73	109.36

BIST-100 Düşenler	Kapanış	Günlük Değ. (%)	Hacim (mın TL)
AEFES	139.10	-6.14	592.95
AGHOL	270.00	-4.93	552.83
ULKER	110.30	-4.58	1,073.52
CCOLA	571.50	-3.54	601.02
SOKM	64.35	-3.23	629.86

BIST-100 Hacmi Artanlar	Hacimdeki Değ. (%)	Kapanış	Günlük Değ. (%)
BRSAN	159.99	652.00	3.74
KRDMD	104.12	23.88	-1.40
BERA	101.53	19.34	7.03
AEFES	95.00	139.10	-6.14
ECILC	94.46	53.85	6.42

BIST-100 Hacmi Azalanlar	Hacimdeki Değ. (%)	Kapanış	Günlük Değ. (%)
YKBANK	-53.42	21.80	-2.07
KARSEN	-53.33	11.89	-0.67
ALBRK	-46.08	4.10	-0.73
TTRAK	-45.34	927.50	-0.70
ISCTR	-43.93	10.39	-1.98

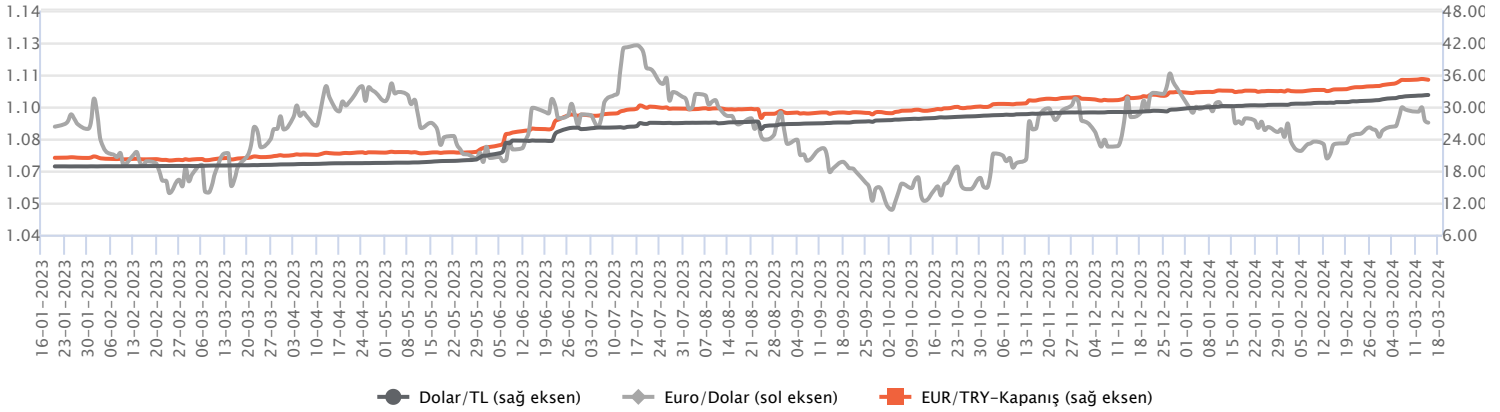
Makroekonomik Veriler*	Dönem	Cari (%)	2024T
Büyüme	3Ç23	4,3%	2,0%
Enflasyon (TÜFE)	Ocak	64,86%	42,0%
Bütçe Dengesi Mlr TL	Aralık	-1.375	-2.000
Cari Denge Mlr \$	Ekim	-50,7	-37,1

*Veriler geçmiş 12 aylık dönemi kapsamaktadır.

Dolar/TL

Yurt içerisinde konut satışları şubatta yıllık %17,3 oranında artış kaydederek 93 bin 902 adede yükseldi. Kur korumalı mevduat toplamı geçen hafta 7,35 milyar TL düşüşle 2,30 trilyon TL olurken, yurt içi yerleşiklerin döviz mevduatı ise geçen hafta 5,7 milyar dolar artışla 181,1 milyar dolara yükseldi. ABD'de ÜFE şubatta aylık yüzde 0,6 ile beklentilerin üzerinde artarken, çekirdek ÜFE de yüzde 0,4 ile beklentileri aştı. Böylece yıllık ÜFE yüzde 1,6 ve yıllık çekirdek ÜFE yüzde 2,8 olarak gerçekleşti. Diğer taraftan ülkede perakende satışlar şubata aylık yüzde 0,6 oranında artışla beklentileri karşılamadı. Açıklanan verilerin fiyatlamalara etkisi olmadı. Haftanın son işlem gününe girerken Dolar/TL, bu sabah saat 08.20 itibariyle 32,20'li seviyelerde kademeli yükseliş eğilimine devam ediyor.

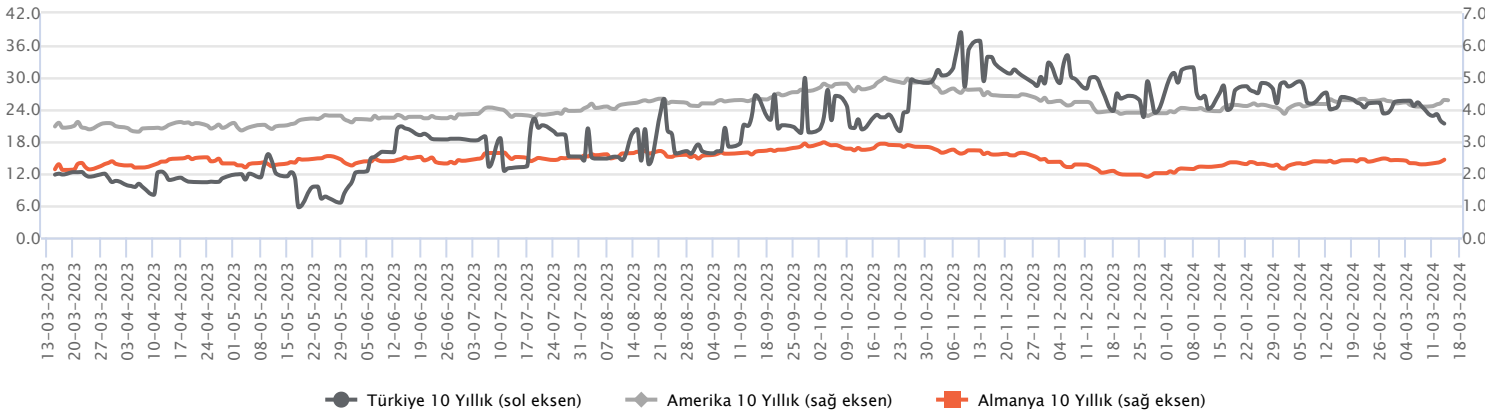
Günlük Veriler / Kurlar	Kapanış	Günlük Değ. (%)	Yılbaşı Değ. (%)
USD/TRY	32.1491	0.21	9.08
EUR/TRY	35.1236	-0.16	7.27
Euro/Dolar	1.0883	-0.58	-1.43
Sterlin/Dolar	1.2753	-0.36	0.17
Dolar/Yen	148.3400	0.40	5.22



Faizler

Hazine, haftalık iç borçlanmasını tamamladıktan sonra dış borçlanma kapsamında Euro cinsi tahvil ihracına çıktı. 6 yıl vadeli Euro cinsi devlet tahvili ihracında ilk getiri beklentisi yüzde 6,50 seviyesinde olurken, daha sonra getiri yüzde 6,125 seviyesine çekildi. İhraç büyüklüğü 2 milyar Euro tutarında olurken, ihraca 9 milyar Euro üzeri talep geldi. 2024 dış borçlanma programı çerçevesinde toplam 10 milyar Dolar tutarında borçlanma planlanıyor ve Şubat ayında 3 milyar Dolar tutarında ihraç gerçekleşmişti. TCMB, 8 Mart haftası menkul kıymet istatistiklerine göre yabancı yatırımcı 259,5 milyon Dolar tutarında devlet iç borçlanma senedi sattı. 2 yıllık devlet tahvili faizi günlük 25 baz puan yükselişle yüzde 45,75 seviyesinden, 10 yıllık devlet tahvili faizi günlük 1 baz puan yükselişle yüzde 26,92 seviyesinden kapattı.

Günlük Veriler / Faizler	Kapanış	Günlük Değ.	Yılbaşı Değ.
TCMB AOFM	46.35	0.09 bp	3.85 bp
Türkiye 2 Yıllık	45.75	0.25 bp	6.07 bp
Amerika 2 Yıllık	4.70	0.00 bp	0.44 bp
Almanya 2 Yıllık	2.93	0.03 bp	0.53 bp
Türkiye 10 yıllık	26.92	0.01 bp	0.17 bp
Amerika 10 Yıllık	4.29	-0.01 bp	0.40 bp
Almanya 10 Yıllık	2.43	0.07 bp	0.42 bp



MAVİ GİYİM / MAVİ 14.03.2024 20:38:53

Şirket, 2023 yılında 26.293 mn TL satış geliri (yıllık: reel +%25), 4.854 mn TL FAVÖK (yıllık: reel +%16) ve 1.784 mn TL net kar (yıllık: reel +%6) açıklamıştır. Şirket 2024 yılına ilişkin beklentilerini açıklamıştır. Konsolide satış büyümesinin %70±%5, FAVÖK marjının %20±%0,5 olması, net nakit pozisyonunun artması ve yatırım harcamalarının konsolide satışa oranı %5 (önceki: %3) olarak beklenmektedir. Şirket Yönetim Kurulu, 1 TL nominal değerli pay için brüt nakit toplam 4,25 TL (temettü verimi: %3,0) kar payı dağıtılmasına karar vermiştir. Hak kullanım tarihi: 06.05.2024 (POZİTİF)

EREĞLİ DEMİR VE ÇELİK / EREGL 14.03.2024 18:20:38

Şirketin bağlı ortaklıklarından Erdemir Madencilik (Ermaden) adına ruhsatlı Bingöl-Avnik demir madeni sahasında, yaklaşık maliyeti 550 milyon dolar olan Peletleme Tesisi'nin kurulmasına karar verilmiştir. İlgili yatırım kapsamında, 2023 yılında sondaj çalışmalarının %80'i tamamlanmış ve 2024 yılında da sondaj çalışmalarına devam edilmektedir. Söz konusu alanda toplam demir cevheri rezervi yaklaşık 250-300 milyon ton olan yatırımın inşaat faaliyetine başlanmıştır. (NÖTR)

AYGAZ / AYGGAZ 14.03.2024 18:34:23

Sermayesinde %55 oranında pay sahibi olunan bağlı ortaklık Sendeo Dağıtım'ın sermayesinin ilk önce 400.000.000 TL'ye tenzil edilmesi ve eş zamanlı olarak 300.000.000 TL artırımı ile 700.000.000 TL'ye yükseltilmesi amacıyla yapılacak sermaye artırımına şirketin payı oranında iştirak edilmesine ve şirket payına isabet eden 165.000.000 TL'lik rüçhan hakkının kullanılmasına karar verilmiştir. (NÖTR)

KOCAER ÇELİK / KCAER 14.03.2024 18:43:22

Şirket son 45 günde Avrupa, MENA ve Amerika kıtasından ağırlıklı olarak katma değerli ürünlere yönelik toplam 37.824.363 dolar tutarında çelik profil siparişi almıştır. (SINIRLI POZİTİF)

ALARKO HOLDİNG / ALARK 14.03.2024 20:09:44

Şirket Yönetim Kurulu tarafından, hisselerinin tamamına sahip olunan iştiraki Aldem Alarko Konut İnşaat'ın 50.000 TL olan esas sermayesinin; 4.950.000 TL artırılarak, 5.000.000 TL'ye artırılması nedeniyle, nakden arttırılan kısma 1.450.000 TL ile iştirak etmeye, hisselerinin tamamına sahip olunan iştiraki Alarko Havacılık'ın 30.000.000 TL olan esas sermayesinin; 320.000.000 TL artırılarak, 350.000.000 TL'ye artırılması nedeniyle, nakden arttırılan kısma 320.000.000 TL ile iştirak etmeye ve Tüm Tesizat'ın 141.000 TL olan esas sermayesinin 250.000 TL'ye artırılması nedeniyle sermaye artışına 109.000 TL ile iştirak etmeye karar verilmiştir.

ŞİŞE VE CAM / SISE 14.03.2024 18:31:10

Pay geri alım kapsamında 47,20 TL- 47,48 TL fiyat aralığından (ortalama 47,41 TL) 506.000 adet pay geri alınmış ve Şirketin sahip olduğu SISE payları 57.928.416 adede ulaşmıştır (Şirket sermayesine oranı %1,89). (SINIRLI POZİTİF)

MLP SAĞLIK / MPARK 14.03.2024 20:18:23

Pay geri alım kapsamında 186,50 TL – 191,40 TL (ağırlıklı ortalama 188,18 TL) fiyat aralığından toplam 30.000 TL nominal değerli MPARK payları geri alınmıştır. Bu işlemlerle birlikte geri alınan payların toplam nominal değeri 19.605.000 TL olup, bu payların sermayeye oranı %9,4238'e ulaşmıştır. (SINIRLI POZİTİF)

ASTOR ENERJİ / ASTOR 15.03.2024 00:35:25

Astor Holding, Astor Enerji'de sahip olduğu ve çıkarılmış sermayenin yaklaşık %2,99 unu temsil eden 29.900.000 adet B Grubu payın satışını gerçekleştirmiştir. İşlem, pay başına 96,26 TL den fiyatlandırılmış ve yaklaşık 2,88 milyar TL brüt hasılat elde edilmiştir.

Bugün açıklanması beklenen finansal sonuçlar:

KCHOL, DOAS Kons: -

*Kamuyu Aydınlatma Platformu'na 15.03.2024 saat 07:02'ye kadar gelen haberleri kapsamaktadır.

Haftalık Piyasa Takvimi 11 - 15 Mart

Tarih	Saat	Ülke	Veri	Önem	Dönem	Beklenti	Önceki
11 Mart Pazartesi	02:50	Japonya	GSYİH (Çeyreklik/Yıllık)	■	4.Çeyrek	0.30%/-0.40%	-0.70%/-2.90%
	10:00	Türkiye	Perakende Satışları (Aylık/Yıllık)	■	Ocak		1.70%/11.40%
	10:00	Türkiye	İşsizlik Oranı	■	Ocak		8.80%
12 Mart Salı	02:50	Japonya	ÜFE (Aylık/Yıllık)	■	Şubat	0.10%/0.50%	0.00%/0.20%
	10:00	İngiltere	İşsizlik Oranı	■	Ocak	3.80%	3.80%
	10:00	Almanya	TÜFE (Aylık/Yıllık)	■	Şubat	0.40%/2.50%	0.20%/2.90%
	10:00	Türkiye	Sanayi Üretim Endeksi (Aylık/Yıllık)	■	Ocak		2.40%/1.60%
	10:00	Türkiye	Cari İşlemler Dengesi	■	Ocak	-2.50 mlr \$	-2.09 mlr \$
	15:30	ABD	TÜFE (Aylık/Yıllık)	■	Şubat	0.40%/3.10%	0.30%/3.10%
	15:30	ABD	Çekirdek TÜFE (Aylık/Yıllık)	■	Şubat	0.30%/3.70%	0.40%/3.90%
21:00	ABD	Federal Bütçe Dengesi	■	Şubat		-22.00 mlr \$	
13 Mart Çarşamba	10:00	İngiltere	GSYİH (Aylık)	■	Ocak	0.20%	-0.10%
	10:00	İngiltere	Sanayi Üretim Endeksi (Aylık/Yıllık)	■	Ocak	0.00%/0.70%	0.60%/0.60%
	10:00	İngiltere	Dış Ticaret Dengesi	■	Ocak	-15.00 mlr £	-13.99 mlr £
	13:00	Euro B.	Sanayi Üretim Endeksi (Aylık/Yıllık)	■	Ocak	-1.00%-2.80%	2.60%/1.20%
	17:30	ABD	Ham Petrol Stokları	■	Haftalık		1.367M
14 Mart Perşembe	11:00	Türkiye	Konut Satışları	■	Şubat		80.3 Bin
	15:30	ABD	Haftalık İşsizlik Maaşı Başvuruları	■	Mart		217 Bin
	15:30	ABD	ÜFE (Aylık/Yıllık)	■	Şubat	0.30%/1.10%	0.30%/0.90%
	15:30	ABD	Perakende Satışları (Aylık/Yıllık)	■	Şubat		-0.80%/0.65%
	17:00	ABD	İşletme Stokları (Aylık)	■	Ocak	0.30%	0.40%
15 Mart Cuma	10:00	Türkiye	TCMB Piyasa Katılımcıları Anketi	■	Mart		
	11:00	Türkiye	Bütçe Dengesi	■	Şubat		-150.72 mlr TL
	15:30	ABD	New York Fed İmalat Endeksi	■	Mart	-7.60	-2.40
	16:15	ABD	Kapasite Kullanım Oranı	■	Şubat	78.40%	78.50%
	16:15	ABD	Sanayi Üretim Endeksi (Aylık/Yıllık)	■	Şubat		-0.10%/0.03%
17:00	ABD	Michigan Tüketici Güven Endeksi	■	Mart	77.30	76.90	

Takvim açıklanacak tüm verileri **kapsamamaktadır**. Tahminler Araştırma, Bloomberg, Tradingeconomics.com, Investing.com, Econoday.com kaynaklarından alınmıştır.

Günlük Bülten

Genel Müdürlük

Esentepe Mh. Ecza Sk. Safter Han İş Merkezi No:6 Şişli/İstanbul – (0212) 286 30 00

Beylikdüzü

Hayrettin Paşa Mah. 1993 Sokak No:22 Ferah Residence Daire A1 Esenyurt – (0212) 270 26 43

Erenköy

Bağdat Caddesi Beyaz Apt. No: 339 D:5 Erenköy – (0216) 301 10 45

Levent

Nispetiye Mah. Aydar Cad Metro İş Merkezi No. 10 İç Kapı No: 1 Beşiktaş – (0212) 286 30 00

Suadiye

Suadiye Mah. Öncü Sokak Büyük Hanlı Konutları B1 Blok K:8 D:22 Kadıköy – (0216) 350 01 43

Ankara

Tunalı Hilmi Cad. 60/12 Kavaklıdere – (0312) 426 16 61

Bursa

Çekirge Mah. Çekirge Cad. Gökçen Apt. Blok 97/1 C Osmangazi – (0224) 233 43 37

Malatya

Sancaktar Mah. Aslantepo Cad. Canbaylar Plaza No. 93/9 Battalgazi – (0422) 377 90 00

Eskişehir

Akarbaşı Mah. Atatürk Bul. Yağmur Apt. No : 87A Odunpazarı – (0222) 211 20 45

İzmit

Karabaş Mah. Ankara Karayolu Cad. No: 65/3 Kocaeli – (0262) 999 68 97

Kapalıçarşı

Molla Fenari Mah. Kürkçüler Çarşısı Sk. No:25 İç Kapı No:1 Fatih / İstanbul – (0212) 513 40 01

Niğde

Aşağı Kayabaşı Mah. Dr. Sami Yağız Cad. Kültür Plaza No:32 Kat:1/4 Niğde – (0388) 214 19 35

**YASAL UYARI**

Bu rapor, bir veya daha fazla sermaye piyasası aracı veya bunları ihraç eden ortaklıklar ve kuruluşlar ile piyasa eğilimleri hakkında, belirli bir kişiye veya mali durumları, risk ve getiri tercihleri benzer nitelikteki bir gruba yönelik olmamak kaydıyla, Marbaş Menkul Değerler A.Ş. müşterilerine ve/veya dağıtım kanallarına yönelik olarak Marbaş Menkul Değerler A.Ş.'nin anlaşmalı olduğu dışarıdan hizmet sağlayıcı kuruluş tarafından hazırlanmıştır. Burada yer alan yatırım bilgi, yorum ve tavsiyeleri yatırım danışmanlığı kapsamında değildir. Yatırım danışmanlığı hizmeti, yetkili kuruluşlar tarafından kişilerin risk ve getiri tercihleri dikkate alınarak kişiye özel sunulmaktadır. Burada yer alan yorum ve tavsiyeler ise genel niteliktedir. Bu tavsiyeler mali durumunuz ile risk ve getiri tercihlerinize uygun olmayabilir. Bu nedenle, sadece burada yer alan bilgilere dayanılarak yatırım kararı verilmesi beklentilerinize uygun sonuçlar doğurmayabilir. Bu rapor ve yorumlardaki yazılar, bilgiler ve grafikler, ulaşılabilen ilk kaynaklardan iyi niyetle ve doğruluğu, geçerliliği, etkinliği velhasıl her ne şekil, suret ve nam altında olursa olsun herhangi bir karara dayanak oluşturması hususunda herhangi bir teminat, garanti oluşturmadan, yalnızca bilgi edinilmesi amacıyla derlenmiştir. İş bu raporlardaki yorumlardan; eksik bilgi ve/veya güncellenme gibi konularda ortaya çıkabilecek zararlardan Marbaş Menkul Değerler A.Ş. ve çalışanları sorumlu değildir. Marbaş Menkul Değerler A.Ş. her an, hiçbir şekil ve surette ön ihbara ve/veya ihtara gerek kalmaksızın söz konusu bilgileri, tavsiyeleri değiştirebilir ve/veya ortadan kaldırabilir. Genel anlamda bilgi vermek amacıyla hazırlanmış olan iş bu rapor ve yorumlar, kapsamı bilgiler, tavsiyeler hiçbir şekil ve surette Marbaş Menkul Değerler A.Ş.'nin herhangi bir taahhüdünü tazammum etmediğinden, bu bilgilere istinaden her türlü özel ve/veya tüzel kişiler tarafından alınacak kararlar, varılacak sonuçlar, gerçekleştirilecek işlemler ve oluşabilecek her türlü riskler bizatihi bu kişilere ait ve raci olacaktır. Hiçbir şekil ve surette ve her ne nam altında olursa olsun, her türlü gerçek ve/veya tüzel kişinin, gerek doğrudan gerek dolayısı ile ve bu sebeplerle uğrayabileceği her türlü doğrudan ve/veya dolayısıyla oluşacak maddi ve manevi zarar, kar mahrumiyeti, velhasıl her ne nam altında olursa olsun uğrayabileceği zararlardan hiçbir şekil ve surette Marbaş Menkul Değerler A.Ş. ve çalışanları sorumlu tutulamayacak ve hiçbir şekil ve surette her ne nam altında olursa olsun Marbaş Yatırım Menkul Değerler A.Ş. çalışanlarından talepte bulunulmayacaktır.