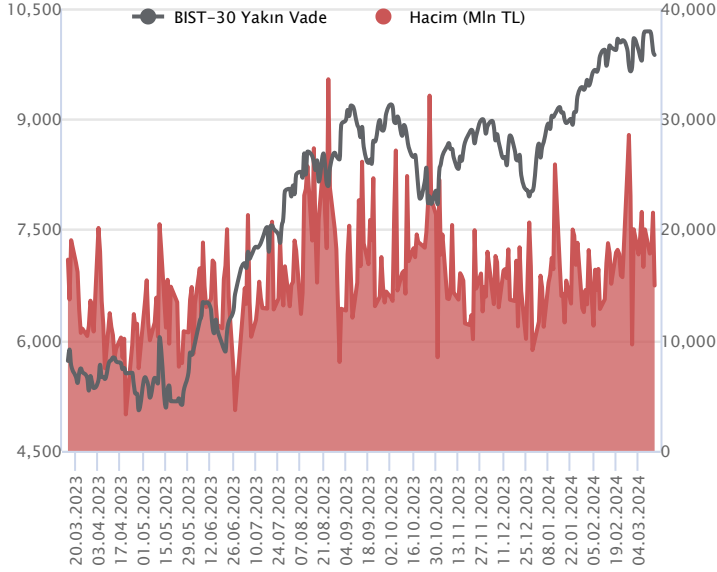


VIOP Bülten

Sözleşme Kodu	Vade Ayı	Uzlaşma Fiyatı	Önceki Uzlaşma Fiyatı	Değişim	Değişim Puan	Gün İçi Yüksek	Gün İçi Düşük	İşlem Miktarı	İşlem Hacim	Açık Pozisyon	Açık Pozisyon Değişimi	Vadeye Kalan Gün Sayısı	Takasbank Başlangıç Teminatı %
ENDEKS KONTRATLARI													
F_XU0300424	30.04.2024	9,863.25	9,940.25	-0.77 %	-77.00	9,959.00	9,825.50	151,093.00	14,948,496,530.00	285,834.00	4,213.00	47	14
F_XU0300624	28.06.2024	10,633.75	10,704.50	-0.66 %	-70.75	10,727.25	10,602.25	1,444.00	153,958,120.00	3,125.00	18.00	106	14

BIST 30 Yakın Vadeli Kontratı



Nisan vadeli endeks sözleşmesi 9.825,50 ile 9.959,00 seviyeleri arasında hareket ederek günü %0,77 oranında kayıpla 9.863,25 uzlaşma fiyatından tamamladı. Gün içerisinde kararsız ve dalgalı bir seyrin etkili olduğu sözleşmede kapanışa doğru satışların hız kazandığı takip edildi. Sözleşmede akşam seans kapanışı 9.869,75 puandan gerçekleşti. ABD'de şubat ayı ÜFE rakamı piyasa beklentilerinin üzerinde gerçekleşti. ABD borsaları günü düşüşlerle tamamlarken, ABD vadelilerinde bu sabah yatay bir seyrin etkili oluyor. Asya piyasalarında kırmızı bir renk hâkim. Avrupa vadeli ve CFD endeksleri hafif satıcılı açılışlara işaret ediyor. Nisan vadeli sözleşmesinin güne yatay bir başlangıç yapmasını bekliyoruz.

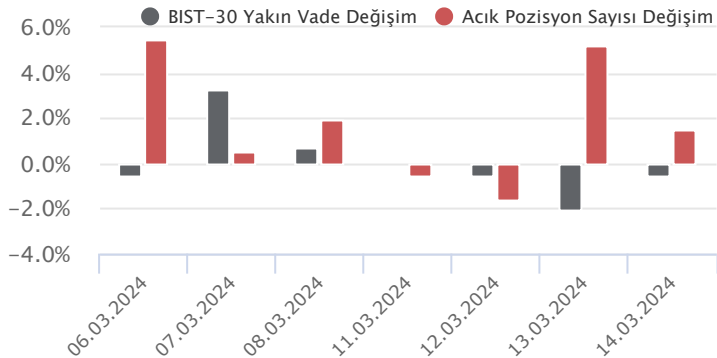
Hafta içerisinde satış baskısının artış kaydettiği ve psikolojik öneme sahip 10.000 puan altında kapanışların gündeme geldiği sözleşmede kısa vadede 9.825 ve 9.770 seviyeleri kısa vadeli destek noktalarıdır. 9.770 seviyesi altında satışların hız kazanabileceği sözleşmede 9.700 – 9.640 ve 9.600 seviyelerine doğru geri çekilmeler gündeme gelebilir. Tepki alımlarında ise 9.900 – 9.959 aralığı ile 10.000 seviyesi direnç konumunda bulunmaktadır. 10.000 puan üzeri tutunmalarda 10.100 – 10.150 bölgesine doğru yükselişler yaşanabilir. Kısa vadeli teknik görünümün zayıflama kaydettiği sözleşmede 10.000 puan altında kalındığı sürece satış baskısı etkisini sürdürebilir.

Endeks - 30 Yakın Vade Aracı Kurum Dağılımı Günlük Değişim					
Long			Short		
Kurum	Net Lot	Pay (%)	Kurum	Net Lot	Pay (%)
Deniz Yatırım	5.504	42	Garanti BBVA	4.126	32
Ziraat Yatırım	2.156	17	İş Yatırım	2.361	18
Trive	2.015	15	İnfo Yatırım	1.616	12
Bank of America	1.003	8	QNB Finans Yatırım	1.297	10
Yapı Kredi Yatırım	643	5	Ata Yatırım	916	7
Diğer	1.745	13	Diğer	2.750	21

İlk 5 Kurum Alım Ağırlıklı

Endeks - 30 Yakın Vade Aracı Kurum Dağılımı Tüm Vade					
Long			Short		
Kurum	Net Lot	Pay (%)	Kurum	Net Lot	Pay (%)
Teb Yatırım	99.518	72	Bank of America	30.122	22
Yapı Kredi Yatırım	15.744	11	İş Yatırım	22.890	17
Tera Yatırım	5.966	4	HSBC Yatırım	15.417	11
Ziraat Yatırım	4.666	3	Deniz Yatırım	12.402	9
Tacirler Yatırım	2.119	2	Ak Yatırım	11.363	8
Diğer	9.514	7	Diğer	45.333	33

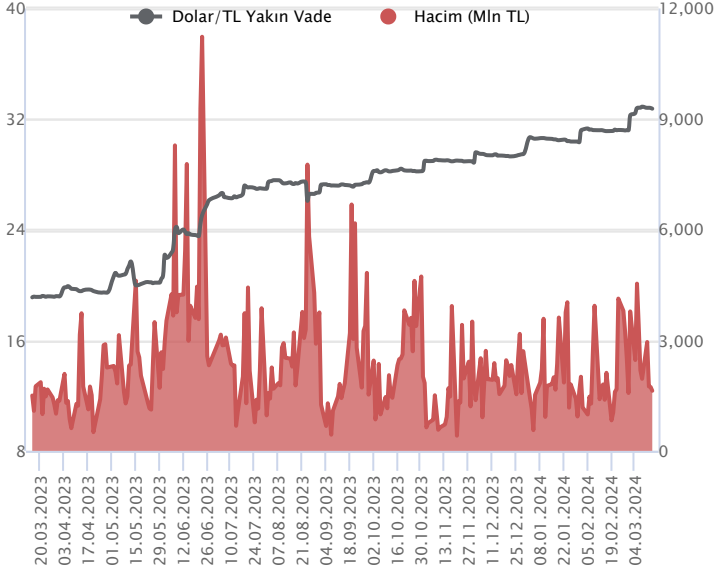
İlk 5 Kurum Alım Ağırlıklı



Fiyat (%)	Açık Pozisyon (%)	Yorum
Artış	Artış	Yükselişin devamlılığı için sinyal olarak kabul edilebilir.
Artış	Azalış	Yükselişin desteklenmediğini gösterir.
Azalış	Artış	Düşüşlerin devamlılığı için sinyal olarak kabul edilebilir.
Azalış	Azalış	Düşüşlerin desteklenmediğini gösterir.

Sözleşme Kodu	Vade Ayı	Uzlaşma Fiyatı	Önceki Uzlaşma Fiyatı	Değişim	Değişim Puan	Gün İçi Yüksek	Gün İçi Düşük	İşlem Miktarı	İşlem Hacim	Açık Pozisyon	Açık Pozisyon Değişimi	Vadeye Kalan Gün Sayısı	Takasbank Başlangıç Teminatı %
DÖVİZ KONTRATLARI													
F_EURTRY0324	29.03.2024	35.7096	35.8851	-0.49 %	-0.18	35.8557	35.7000	159	5,687,152	18,008	-6	15	14
F_EURTRY0424	30.04.2024	37.2881	37.4086	-0.32 %	-0.12	37.4210	37.2668	225	8,406,038	5,441	118	47	14
F_EURUSD0324	29.03.2024	1.0904	1.0952	-0.44 %	0.00	1.0955	1.0903	902	31,588,464	27,419	60	15	4
F_EURUSD0424	30.04.2024	1.0930	1.0961	-0.28 %	0.00	1.0968	1.0920	138	4,842,967	1,891	56	47	4
F_USDTRY0324	29.03.2024	32.7506	32.8092	-0.18 %	-0.06	32.8300	32.7150	49,759	1,628,978,855	745,587	-19,887	15	14
F_USDTRY0424	30.04.2024	34.0808	34.1101	-0.09 %	-0.03	34.1101	34.0455	46,759	1,593,012,349	789,024	20,807	47	14

Dolar/TL Yakın Vadeli Kontratı



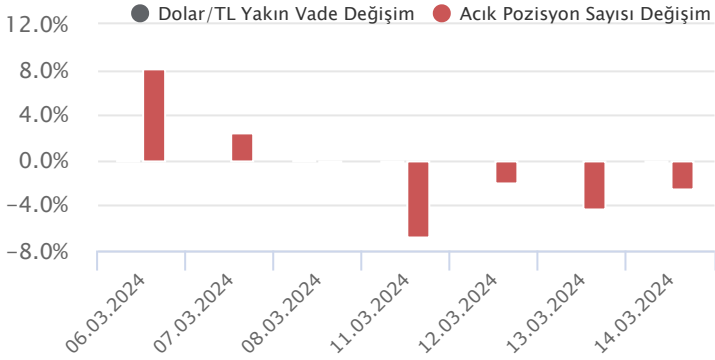
Mart vadeli Dolar/TL sözleşmesi dün 32,7150 ile 32,8300 seviyeleri arasında dalgalanarak günü yüzde 0,18'lik düşükle 32,7506 uzlaşma fiyatından tamamladı. Yurt içerisinde konut satışları şubatta yıllık %17,3 oranında artış kaydederek 93 bin 902 adede yükseldi. Kur korumalı mevduat toplamı geçen hafta 7,35 milyar TL düşükle 2,30 trilyon TL olurken, yurt içi yerleşiklerin döviz mevduatı ise geçen hafta 5,7 milyar dolar artışla 181,1 milyar dolara yükseldi. ABD'de ÜFE şubatta aylık yüzde 0,6 ile beklentilerin üzerinde artarken, çekirdek ÜFE de yüzde 0,4 ile beklentileri aştı. Böylece yıllık ÜFE yüzde 1,6 ve yıllık çekirdek ÜFE yüzde 2,8 olarak gerçekleşti. Diğer taraftan ülkede perakende satışlar şubata aylık yüzde 0,6 oranında artışla beklentileri karşılamadı. Açıklanan verilerin fiyatlama etkisi olmadı. Bugün yurt içerisinde TCMB Piyasa Katılımcıları Anketi ve bütçe dengesi, ABD tarafında ise sanayi üretim endeksi ve kapasite kullanım oranı verileri izlenecek. Haftanın son işlem gününe girerken Dolar/TL spot kuru, bu sabah saat 08.20 itibariyle 32,20'li seviyelerde kademeli yükseliş eğilimine devam ediyor. Dolar endeksi ise 103,43 civarında seyrediyor. Gelişmekte olan para birimleri ise dolar karşısında bu sabah ağırlıkla yataya yakın seyirler izliyor.

Dolar/TL Yakın Vade Aracı Kurum Dağılımı Günlük Değişim					
Long			Short		
Kurum	Net Lot	Pay (%)	Kurum	Net Lot	Pay (%)
Finansbank	17.339	56	Garanti BBVA	18.815	60
Garanti BBVA	5.000	16	Deutsche Bank	3.526	11
Bank of America	4.576	15	Stateji Menkul	2.950	10
Osmanlı Yatırım	1.463	5	Yapı Kredi Yatırım	2.643	9
Ak Yatırım	964	3	Meksa Yatırım	1.249	4
Diğer	1.802	6	Diğer	1.961	6

İlk 5 Kurum Alım Ağırlıklı

Dolar/TL Yakın Vade Aracı Kurum Dağılımı Tüm Vade					
Long			Short		
Kurum	Net Lot	Pay (%)	Kurum	Net Lot	Pay (%)
Ak Yatırım	210.850	31	Akbank	373.601	55
Deniz Yatırım	121.877	18	İş Bankası	74.726	11
Garanti BBVA	102.380	15	Yapı ve Kredi	47.626	7
İş Yatırım	86.525	13	Yatırım Finansman	42.442	6
Denizbank	42.173	6	Finansbank	36.820	5
Diğer	120.586	18	Diğer	109.176	16

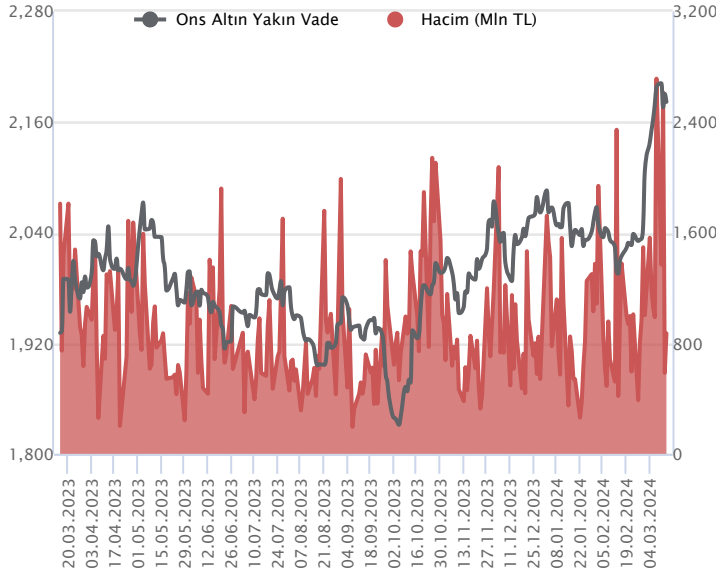
İlk 5 Kurum Satım Ağırlıklı



Fiyat (%)	Açık Pozisyon (%)	Yorum
Artış	Artış	Yükselişin devamlılığı için sinyal olarak kabul edilebilir.
Artış	Azalış	Yükselişin desteklenmediğini gösterir.
Azalış	Artış	Düşüşlerin devamlılığı için sinyal olarak kabul edilebilir.
Azalış	Azalış	Düşüşlerin desteklenmediğini gösterir.

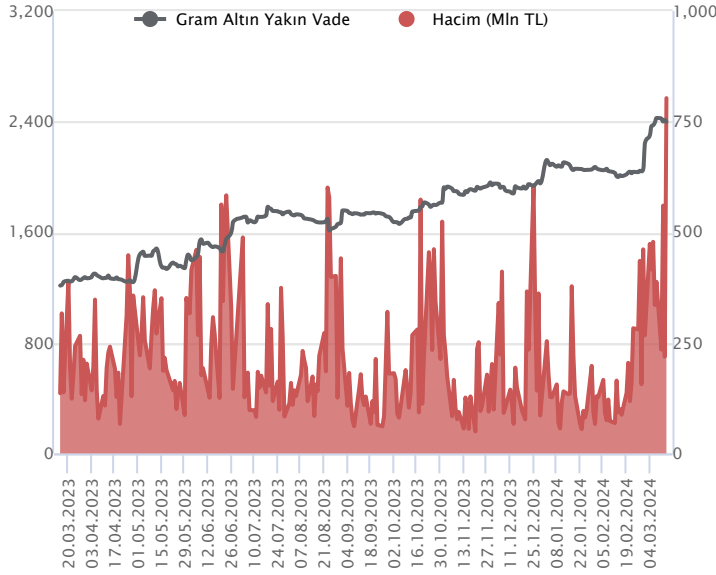
Sözleşme Kodu	Vade Ayı	Uzlaşma Fiyatı	Önceki Uzlaşma Fiyatı	Değişim	Değişim Puanı	Gün İçi Yüksek	Gün İçi Düşük	İşlem Miktarı	İşlem Hacim	Açık Pozisyon	Açık Pozisyon Değişimi	Vadeye Kalan Gün Sayısı	Takasbank Başlangıç Teminatı %
ALTIN KONTRATLARI													
F_XAUTRYM0424	30.04.2024	2,396.170	2,407.910	-0.49 %	-11.74	2,411.980	2,390.000	334,188	803,018,795	1,095,966	187,381	47	14
F_XAUTRYM0624	28.06.2024	2,596.710	2,603.240	-0.25 %	-6.53	2,602.000	2,586.980	14,366	37,302,789	113,449	8,129	106	14
F_XAUUSD0424	30.04.2024	2,178.000	2,188.800	-0.49 %	-10.80	2,190.400	2,175.000	12,459	871,430,182	53,359	-832	47	8
F_XAUUSD0624	28.06.2024	2,199.550	2,208.650	-0.41 %	-9.10	2,210.350	2,198.500	1,187	83,800,371	3,131	60	106	8

ONS ALTIN Yakın Vadeli Kontratı



Nisan vadeli ons altın sözleşmesi dün 2175,00-2190,40\$ arasında seyrederek, günü yüzde 0,49 düşüyle 2178,00\$ uzlaşma fiyatından kapattı. Spot piyasada saat 08:00 itibariyle ons altın 2164\$ seviyesinde izleniyor. Sözleşmede mevcut stratejimizi bugün içinde sürdürüyoruz. Bugünde 2168-2198\$ arasını nötr olarak izliyoruz. Sözleşme için 2168\$ destek noktası olurken, bu destek altı kapanışların devamında aşağı yönlü pozisyonların artması beklenebilir. Sözleşmede 2189\$ stop seviyesi eklenerek 2124\$ seviyesi takip edilebilir. Yukarıda 2198\$ direnç noktası olarak izleniyor. Bu direncin üzerinde 2176\$ stop loss olmak koşuluyla 2241\$ seviyesi değerlendirilebilir. Bugün için ABD'de sanayi üretimi, kapasite kullanım oranı ve Michigan tüketici güven endeksi verileri takip edilecek. Sözleşmede olası oynaklığa karşı yatırımcıların aktif bir kar al/zarar durdur seviyesi belirleyerek hareket etmeleri daha sağlıklı olabilir.

GRAM ALTIN Yakın Vadeli Kontratı

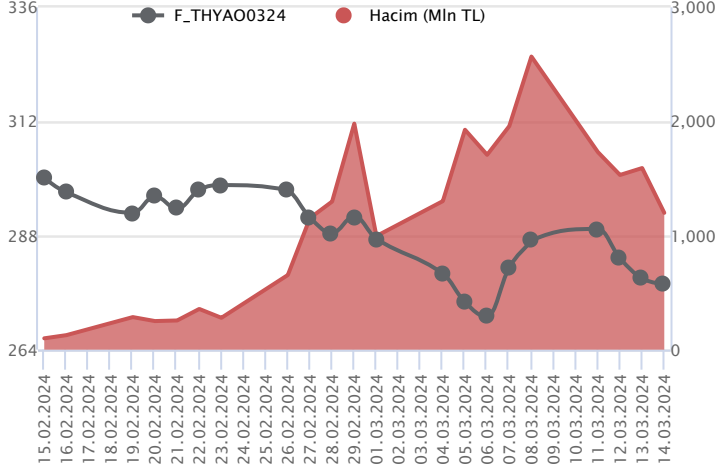


Nisan vadeli gram altın sözleşmesi dün 2390,00-2411,98 TL arasında dalgalanarak, günü yüzde 0,49 kayıpla 2396,17 TL uzlaşma fiyatından tamamladı. Spot piyasada saat 08:00 itibariyle gram altın 2241 TL işlem görüyor. Dün ABD'de veri takvimi yoğunluğunda, Şubat ayına yönelik açıklanan ÜFE verisi aylık bazda yüzde 0,6 ve yıllık bazda yüzde 1,6 olarak gerçekleşti. Beklentileri aştığı görülürken, çekirdek tarafta da ÜFE beklentilerinin üzerinde aylık yüzde 0,3 ve yıllık yüzde 2,0 olarak açıklandı. Şubat ayında, ABD'de perakende satışlarda aylık yüzde 0,6 ve yıllık yüzde 1,50 olarak ilan edildi. Her hafta açıklanan haftalık işsizlik maaşı başvurularında da 209 bin kişilik artış kaydedildi. Bugün içinde Türkiye'de TCMB piyasa katılımcıları anketi ve bütçe dengesi verileri açıklanacak. ABD'de kapasite kullanım oranı, sanayi üretimi ve Michigan tüketici güven endeksi verileri takip edilecek. ABD verileri sonrasında veri bazlı hareketler görülebilir. Sözleşmede olası oynaklığa karşı yatırımcıların aktif bir kar al/zarar durdur seviyesi belirleyerek hareket etmeleri daha sağlıklı olabilir.

Sözleşme	Vade Ayı	Son Uzlaşma	Önceki Uzlaşma	Değişim %	Günün Düşüğü	Günün Yüksekliği	İşlem Adedi	İşlem Hacmi
PAY VADELİ SÖZLEŞMELERİNDE EN FAZLA İŞLEM GÖRENLER								
F_THYAO0324	29.03.2024	277.640	279.230	-0.6 %	276.650	280.500	43,028	1,198,941,570
F_AKBNK0324	29.03.2024	39.470	40.990	-3.7 %	39.270	41.090	293,408	1,177,521,504
F_YKBNK0324	29.03.2024	22.240	22.870	-2.8 %	22.100	22.920	402,036	905,001,145

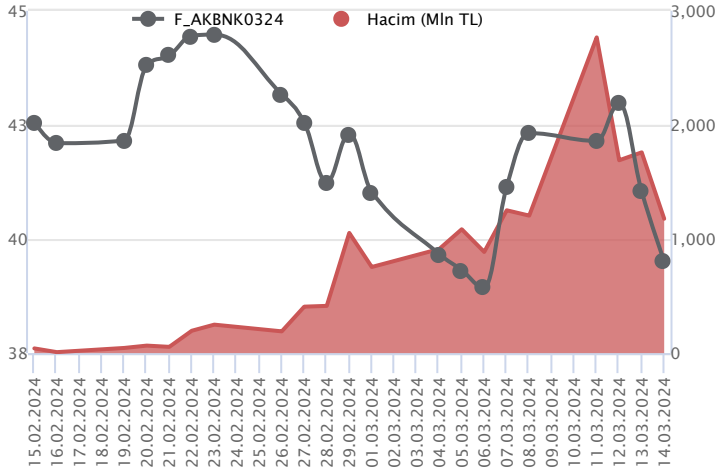
Pay vadeli sözleşmeleri, düşük teminatlarla yüksek tutarlı pozisyonlar almayı mümkün kılar. Pay vadeli sözleşmeleri ile ilgili daha detaylı bilgi almak için Marbaş Menkul Değerler A.Ş. ile iletişime geçebilirsiniz.

F_THYAO0324 Vadeli Kontratı



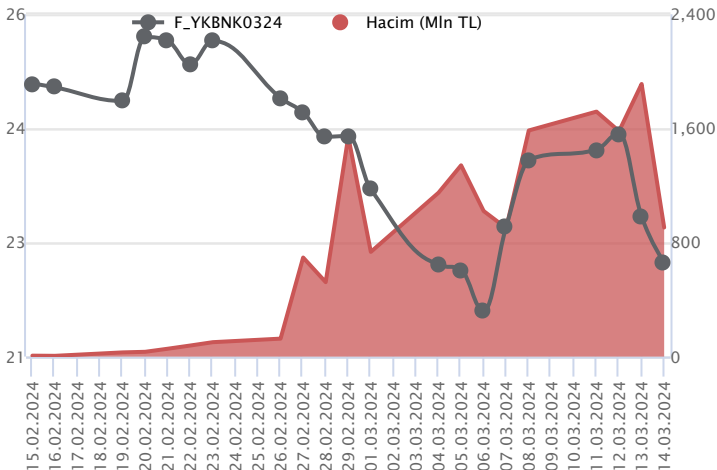
Endekste önemli destek seviyelerinin altında kapanış yaşanırken, Mart vadeli THYAO sözleşmesi 276,65 TL – 280,50 TL seviyeleri arasında dalgalanarak günü 277,64 TL uzlaşma fiyatından %0,6'lık kayıpla tamamladı. Son üç işlem günü satıcılı seyrin kaydedildiği sözleşmede geri 276,65 TL ve 50 günlük ortalamanın bulunduğu 274,92 TL izlenecek destek noktalarıdır. Kısa ve orta vadeli ortalamaların arasında fiyatlamının yaşandığı sözleşmede pozitif seyrin devamlılığı için 280,00 TL üzerinde kalıcılığın devamına ihtiyaç olduğu görüşüyoruz. Bu koşulun sağlanması halinde 282,00 TL ve 284,85 TL takip edilecek direnç seviyeleridir. Piyasada yaşanan volatilitenin sebebiyle alınacak pozisyonlarda temkinli olunması aktif bir stop-loss stratejisine bağlı kalınması faydalı olacaktır.

F_AKBNK0324 Vadeli Kontratı



Bankacılık sektöründe TCMB'den gelen hamleler sonrası baskı ön planda kalmaya devam ediyor. Mart vadeli AKBNK sözleşmesi 39,27 TL ve 41,09 TL seviyeleri arasında dalgalanarak günü 39,47 TL uzlaşma fiyatından %3,7'lik kayıpla tamamladı. Negatif fiyatlamının yaşandığı sözleşmede toparlanmalar açısından 40,55 TL üzerinde saatlik kapanışlara ihtiyaç olduğu görüşüyoruz. Bu koşul sağlanmadığı sürece baskı devam edecektir. Geri çekilmelerde 39,00 TL ve 38,61 TL destek seviyeleri konumunda bulunmaktadır. Toparlanmalarda 40,55 TL üzerinde tutunmanın sağlanması halinde 41,00 TL ve 41,46 TL gündeme gelecek direnç noktalarıdır. Sektör genelinde yaşanan volatilitenin sebebiyle alınacak pozisyonlarda temkinli olunması aktif bir stop-loss stratejisine bağlı kalınması faydalı olacaktır.

F_YKBNK0324 Vadeli Kontratı



Mart vadeli YKBNK pay sözleşmesi 22,10 –22,92 TL aralığında hareket ederek günü %2,8 oranında kayıpla 22,24 TL uzlaşma fiyatından tamamladı. Geçen haftanın ikinci yarısından itibaren yükselişlerin güç kazandığı bankacılık sektörü ve YKBNK cephesinde son iki gündür satış baskısının artış kaydettiği bir fiyatlama takip ediliyor. Bankacılık endeksi de dün günü %2,10 oranında düşüşle tamamladı. YKBNK sözleşmesinde 50 günlük üssel ortalama (22,22) altındaki fiyatlamalarda 22,00 seviyesi kısa vadeli destek olarak izlenecektir. 22,00 TL altına sarkmalarda satıcılı seyrin devam edebileceği sözleşmede 21,70 – 21,52 ve 20,94 seviyelerine doğru geri çekilmeler gündeme gelebilir. Son günlerde yaşanan kayıpların ardından tepki alımlarının gözlenmesi halinde ise 22,58 – 22,85 ve 23,00 seviyeleri kısa vadeli direnç noktaları olup, bu seviyeler üzerinde 23,40 - 23,58 – 23,95 ve 24,41 seviyeleri direnç konumunda bulunmaktadır.

Dayanak Varlıkların Teknik Gösterge Görünümleri**20 Gün Ortalama/Fiyat Kesişmesi (YUKARI)**ECILC
TUPRS
EKGYO**20 Gün Ortalama/Fiyat Kesişmesi (AŞAĞI)**PETKM
AKBNK
GARAN**Güç Göstergeleri Olumlu****RSI ve Momentum göstergelerine göre olumlu olanlar****50 Gün Ortalama/Fiyat Kesişmesi (YUKARI)**

ODAS

Güç Göstergeleri Zayıf**RSI ve Momentum göstergelerine göre zayıf olanlar**
KRDM
ASTOR
HEKTS
ISGYO
SKBNK**MACD**AEFES GÜÇLÜ SAT
DOHOL GÜÇLÜ SAT
GUBRF GÜÇLÜ SAT
KONTR GÜÇLÜ SAT
OYAKC GÜÇLÜ SAT**Göstergeleri Dipte Olanlar**OYAKC
TTKOM
CIMS
DOHOL
ENJSA**CCI, RSI, Stochastics, Williams' %R, MFI ve DX göstergelerinin ortalaması en düşük olanlar****20/50 Gün Ortalama Kesişmesi (YUKARI)****Bu şartları sağlayan dayanak varlık bulunmamaktadır.****20/50 Gün Ortalama Kesişmesi (AŞAĞI)**SISE
ASTOR**Para Girişi Olan Dayanak Varlıklar**

	Kapanış	İşlem Hacmi (Mln TL)
DOAS	295.00	1,982.88282
ECILC	53.85	397.38288

Para Çıkışı Olan Dayanak Varlıklar

	Kapanış	İşlem Hacmi (Mln TL)
SOKM	64.35	629.86

Yüksek Hacimliler

	İşlem Hacmi (Mln TL)
XU030	51,072.73
XSD25	37,936.83
X10XB	26,062.07
XLBNK	10,153.86
THYAO	6,377.56


Dayanak Varlıkların Teknik Göstergeler Konuları

Kod	5 Günlük H.O	10 Günlük H.O	20 Günlük H.O	50 Günlük H.O	RSI	StochS	MACD	CCI
AEFES	SATIM	SATIM	SATIM	SATIM	SATIM	ALIM	SATIM	SATIM
AKBNK	SATIM	SATIM	SATIM	ALIM	SATIM	ALIM	ALIM	SATIM
AKSEN	SATIM	SATIM	SATIM	ALIM	SATIM	ALIM	SATIM	SATIM
ALARK	SATIM	SATIM	ALIM	ALIM	SATIM	ALIM	SATIM	SATIM
ARCLK	SATIM	SATIM	SATIM	ALIM	SATIM	ALIM	SATIM	ALIM
ASELS	SATIM	SATIM	SATIM	ALIM	SATIM	ALIM	SATIM	ALIM
ASTOR	SATIM	SATIM	SATIM	SATIM	SATIM	ALIM	SATIM	ALIM
BIMAS	ALIM	ALIM	ALIM	ALIM	SATIM	ALIM	SATIM	SATIM
CIMSA	SATIM	SATIM	SATIM	SATIM	SATIM	ALIM	SATIM	SATIM
CNH/TRY	ALIM	ALIM	ALIM	ALIM	SATIM	ALIM	ALIM	SATIM
DOAS	ALIM	ALIM	ALIM	ALIM	ALIM	ALIM	ALIM	ALIM
DOHOL	SATIM	SATIM	SATIM	SATIM	SATIM	ALIM	SATIM	SATIM
ECILC	ALIM	ALIM	ALIM	ALIM	ALIM	ALIM	SATIM	ALIM
EKGYO	SATIM	SATIM	ALIM	ALIM	SATIM	ALIM	SATIM	SATIM
ENJSA	SATIM	SATIM	SATIM	SATIM	SATIM	ALIM	SATIM	SATIM
ENKAI	SATIM	SATIM	SATIM	SATIM	SATIM	ALIM	SATIM	SATIM
EREGL	SATIM	SATIM	SATIM	SATIM	SATIM	ALIM	SATIM	SATIM
EUR/TRY	ALIM	ALIM	ALIM	ALIM	SATIM	ALIM	ALIM	SATIM
EUR/USD	SATIM	SATIM	ALIM	ALIM	SATIM	ALIM	ALIM	SATIM
FROTO	ALIM	ALIM	ALIM	ALIM	SATIM	ALIM	ALIM	SATIM
GARAN	SATIM	SATIM	SATIM	SATIM	SATIM	ALIM	SATIM	SATIM
GBP/USD	SATIM	SATIM	ALIM	ALIM	SATIM	ALIM	ALIM	SATIM
GUBRF	SATIM	SATIM	SATIM	SATIM	SATIM	ALIM	SATIM	SATIM
HALKB	SATIM	SATIM	SATIM	SATIM	SATIM	ALIM	SATIM	SATIM
HEKTS	SATIM	SATIM	SATIM	SATIM	SATIM	ALIM	SATIM	SATIM
ISCTR	SATIM	SATIM	SATIM	SATIM	SATIM	ALIM	SATIM	SATIM
ISGYO	SATIM	SATIM	SATIM	SATIM	SATIM	ALIM	SATIM	SATIM
KARSN	ALIM	ALIM	ALIM	ALIM	ALIM	SATIM	ALIM	SATIM
KCHOL	ALIM	ALIM	ALIM	ALIM	ALIM	ALIM	ALIM	SATIM
KONTR	SATIM	SATIM	SATIM	SATIM	SATIM	ALIM	SATIM	ALIM
KOZAA	SATIM	SATIM	SATIM	SATIM	SATIM	ALIM	SATIM	SATIM
KOZAL	SATIM	SATIM	SATIM	ALIM	SATIM	ALIM	SATIM	SATIM
KRDMD	SATIM	SATIM	SATIM	SATIM	SATIM	ALIM	SATIM	SATIM
MGROS	SATIM	SATIM	ALIM	ALIM	SATIM	ALIM	SATIM	SATIM
ODAS	SATIM	SATIM	SATIM	ALIM	SATIM	ALIM	SATIM	SATIM
OYAKC	SATIM	SATIM	SATIM	SATIM	SATIM	ALIM	SATIM	SATIM
PETKM	SATIM	SATIM	SATIM	ALIM	SATIM	ALIM	SATIM	SATIM
PGSUS	SATIM	SATIM	SATIM	ALIM	SATIM	ALIM	SATIM	ALIM
RUB/TRY	ALIM	ALIM	ALIM	ALIM	SATIM	ALIM	ALIM	SATIM
SAHOL	SATIM	SATIM	SATIM	ALIM	SATIM	ALIM	SATIM	SATIM
SASA	SATIM	SATIM	SATIM	SATIM	SATIM	ALIM	SATIM	SATIM
SISE	SATIM	SATIM	SATIM	SATIM	SATIM	ALIM	SATIM	ALIM
SKBNK	SATIM	SATIM	SATIM	SATIM	SATIM	ALIM	SATIM	SATIM
SOKM	SATIM	SATIM	SATIM	SATIM	SATIM	ALIM	SATIM	SATIM
TAVHL	SATIM	SATIM	SATIM	ALIM	SATIM	ALIM	SATIM	SATIM
TCELL	SATIM	SATIM	SATIM	SATIM	SATIM	ALIM	SATIM	ALIM
THYAO	SATIM	SATIM	SATIM	ALIM	SATIM	ALIM	SATIM	SATIM
TKFEN	SATIM	SATIM	SATIM	SATIM	SATIM	ALIM	SATIM	SATIM
TOASO	ALIM	ALIM	ALIM	ALIM	ALIM	ALIM	SATIM	ALIM
TSKB	ALIM	ALIM	ALIM	ALIM	ALIM	ALIM	SATIM	ALIM
TTKOM	SATIM	SATIM	SATIM	SATIM	SATIM	ALIM	SATIM	SATIM
TUPRS	SATIM	SATIM	ALIM	ALIM	SATIM	ALIM	SATIM	SATIM
USD/TRY	ALIM	ALIM	ALIM	ALIM	ALIM	SATIM	ALIM	SATIM
VAKBN	SATIM	SATIM	SATIM	SATIM	SATIM	ALIM	SATIM	SATIM
VESTL	ALIM	ALIM	ALIM	ALIM	ALIM	ALIM	SATIM	ALIM
X10XB	SATIM	SATIM	SATIM	ALIM	SATIM	ALIM	SATIM	SATIM
XAU/TRY	ALIM	ALIM	ALIM	ALIM	SATIM	ALIM	ALIM	SATIM
XAU/USD	SATIM	ALIM	ALIM	ALIM	SATIM	ALIM	ALIM	SATIM
XLBNK	SATIM	SATIM	SATIM	SATIM	SATIM	ALIM	SATIM	SATIM
XSD25	SATIM	SATIM	SATIM	ALIM	SATIM	ALIM	SATIM	SATIM
XU030	SATIM	SATIM	SATIM	ALIM	SATIM	ALIM	SATIM	SATIM
YKBNK	SATIM	SATIM	SATIM	SATIM	SATIM	ALIM	SATIM	SATIM


ViOP Bülten
15 Mart 2024

Kod	Destek 3	Destek 2	Destek 1	Kapanış	Pivot	Direnç 1	Direnç 2	Direnç 3
DESTEKLER				DİRENÇLER				
F_AEFES0324	127.86	134.75	138.40	142.05	145.29	148.94	155.83	159.48
F_AEFES0424	134.00	141.06	144.66	148.27	151.72	155.32	162.38	165.98
F_AKBNK0324	37.00	38.14	38.82	39.51	39.96	40.64	41.78	42.46
F_AKBNK0424	38.76	39.90	40.57	41.24	41.71	42.38	43.52	44.19
F_AKSEN0324	36.79	37.30	37.88	38.45	38.39	38.97	39.48	40.06
F_AKSEN0424	38.64	39.05	39.52	40.00	39.93	40.40	40.81	41.28
F_ALARK0324	123.59	125.95	127.91	129.88	130.27	132.23	134.59	136.55
F_ALARK0424	129.45	131.72	133.29	134.85	135.56	137.13	139.40	140.97
F_ARCLK0324	150.65	152.95	154.50	156.05	156.80	158.35	160.65	162.20
F_ARCLK0424	157.31	159.39	160.82	162.26	162.90	164.33	166.41	167.84
F_ASELS0324	54.91	55.61	56.58	57.56	57.28	58.25	58.95	59.92
F_ASELS0424	57.46	58.11	59.07	60.04	59.72	60.68	61.33	62.29
F_ASTOR0324	96.21	100.75	103.78	106.82	108.32	111.35	115.89	118.92
F_ASTOR0424	101.08	105.06	107.05	109.04	111.03	113.02	117.00	118.99
F_BIMAS0324	384.66	387.93	392.16	396.39	395.43	399.66	402.93	407.16
F_BIMAS0424	404.43	406.47	410.31	414.14	412.35	416.19	418.23	422.07
F_CIMSA0324	31.75	32.37	32.68	33.00	33.30	33.61	34.23	34.54
F_CIMSA0424	33.22	33.73	34.02	34.32	34.53	34.82	35.33	35.62
F_DOAS0324	279.54	284.91	292.95	301.00	298.32	306.36	311.73	319.77
F_DOAS0424	273.15	277.33	285.71	294.08	289.89	298.27	302.45	310.83
F_DOHOL0324	12.91	13.04	13.15	13.25	13.28	13.39	13.52	13.63
F_DOHOL0424	13.46	13.58	13.66	13.74	13.78	13.86	13.98	14.06
F_ECILC0324	48.48	49.85	52.37	54.90	53.74	56.26	57.63	60.15
F_EKGYO0324	10.57	10.71	10.92	11.14	11.06	11.27	11.41	11.62
F_EKGYO0424	11.06	11.17	11.38	11.58	11.49	11.70	11.81	12.02
F_ENJSA0324	55.68	56.39	56.97	57.55	57.68	58.26	58.97	59.55
F_ENJSA0424	58.73	59.23	59.68	60.13	60.18	60.63	61.13	61.58
F_ENKAI0324	35.08	35.59	36.27	36.96	36.78	37.46	37.97	38.65
F_ENKAI0424	36.11	36.54	36.90	37.27	37.33	37.69	38.12	38.48
F_EREGL0324	44.11	44.62	44.95	45.28	45.46	45.79	46.30	46.63
F_EREGL0424	45.95	46.43	46.79	47.14	47.27	47.63	48.11	48.47
F_EURTRY0324	35.49	35.60	35.65	35.70	35.75	35.80	35.91	35.96
F_EURTRY0424	37.07	37.17	37.22	37.28	37.32	37.38	37.48	37.53
F_EURUSD0324	1.08	1.09	1.09	1.09	1.09	1.09	1.10	1.10
F_EURUSD0424	1.09	1.09	1.09	1.09	1.09	1.10	1.10	1.10
F_FROTO0324	1,082.45	1,092.16	1,110.08	1,128.00	1,119.79	1,137.71	1,147.42	1,165.34
F_FROTO0424	1,092.74	1,100.83	1,116.61	1,132.39	1,124.70	1,140.48	1,148.57	1,164.35
F_GARAN0324	54.85	56.91	58.36	59.80	60.42	61.87	63.93	65.38
F_GARAN0424	57.84	59.73	61.07	62.40	62.96	64.30	66.19	67.53
F_GBPUSD0324	1.26	1.27	1.27	1.27	1.28	1.28	1.28	1.29
F_GBPUSD0424	1.28	1.28	1.28	1.28	1.28	1.28	1.28	1.28
F_GUBRF0324	170.47	173.14	175.82	178.50	178.49	181.17	183.84	186.52
F_GUBRF0424	177.73	180.30	182.98	185.65	185.55	188.23	190.80	193.48
F_HALKB0324	12.80	13.05	13.30	13.55	13.55	13.80	14.05	14.30
F_HALKB0424	13.67	13.86	13.98	14.10	14.17	14.29	14.48	14.60
F_HEKTS0324	16.99	17.23	17.40	17.58	17.64	17.81	18.05	18.22
F_HEKTS0424	17.79	18.00	18.14	18.27	18.35	18.49	18.70	18.84
F_ISCTR0324N1	10.16	10.37	10.50	10.62	10.71	10.84	11.05	11.18
F_ISCTR0424N1	10.34	10.56	10.67	10.79	10.89	11.00	11.22	11.33
F_ISGYO0324	15.26	15.65	15.92	16.20	16.31	16.58	16.97	17.24
F_KARSN0324	11.50	11.69	11.93	12.16	12.12	12.36	12.55	12.79
F_KCHOL0324	175.78	177.77	179.87	181.97	181.86	183.96	185.95	188.05
F_KCHOL0424	181.03	182.83	184.85	186.87	186.65	188.67	190.47	192.49
F_KONTR0324	245.31	248.91	252.78	256.64	256.38	260.25	263.85	267.72
F_KONTR0424	255.67	259.33	262.49	265.66	266.15	269.31	272.97	276.13
F_KOZAA0324	48.53	49.11	50.25	51.40	50.83	51.97	52.55	53.69
F_KOZAA0424	51.13	51.60	52.06	52.53	52.53	52.99	53.46	53.92
F_KOZAL0324	22.29	22.69	23.02	23.34	23.42	23.75	24.15	24.48
F_KOZAL0424	23.21	23.61	23.91	24.22	24.31	24.61	25.01	25.31
F_KRDMD0324	23.29	23.78	24.09	24.40	24.58	24.89	25.38	25.69
F_KRDMD0424	24.46	24.91	25.19	25.47	25.64	25.92	26.37	26.65
F_MGROS0324	459.36	474.06	484.80	495.54	499.50	510.24	524.94	535.68
F_MGROS0424	477.20	492.12	502.90	513.67	517.82	528.60	543.52	554.30
F_ODAS0324	9.70	9.84	10.01	10.19	10.15	10.32	10.46	10.63
F_ODAS0424	10.16	10.29	10.45	10.61	10.58	10.74	10.87	11.03
F_OYAKC0324	61.23	62.48	63.36	64.25	64.61	65.49	66.74	67.62

ViOP Bülten

15 Mart 2024

Kod	Destek 3	Destek 2	Destek 1	Kapanış	Pivot	Direnc 1	Direnc 2	Direnc 3
DESTEKLER				DİRENÇLER				
F_OYAKC0424	64.76	65.64	66.23	66.82	67.11	67.70	68.58	69.17
F_PETKM0324	22.50	23.18	23.59	23.99	24.27	24.68	25.36	25.77
F_PETKM0424	24.02	24.47	24.75	25.03	25.20	25.48	25.93	26.21
F_PGSUS0324	795.09	802.15	807.40	812.65	814.46	819.71	826.77	832.02
F_PGSUS0424	831.06	837.80	842.26	846.72	849.00	853.46	860.20	864.66
F_SAHOL0324	78.23	78.85	79.37	79.88	79.99	80.51	81.13	81.65
F_SAHOL0424	79.69	80.33	80.75	81.17	81.39	81.81	82.45	82.87
F_SASA0324	37.56	38.26	38.68	39.10	39.38	39.80	40.50	40.92
F_SASA0424	39.32	40.00	40.34	40.68	41.02	41.36	42.04	42.38
F_SISE0324	47.44	47.76	48.24	48.71	48.56	49.04	49.36	49.84
F_SISE0424	49.47	49.81	50.30	50.78	50.64	51.13	51.47	51.96
F_SKBNK0324	4.30	4.37	4.41	4.46	4.48	4.52	4.59	4.63
F_SOKM0324	61.27	63.32	64.52	65.72	66.57	67.77	69.82	71.02
F_SOKM0424	64.41	66.29	67.40	68.52	69.28	70.39	72.27	73.38
F_TAVHL0324	161.40	163.55	164.92	166.30	167.07	168.44	170.59	171.96
F_TAVHL0424	169.38	170.96	172.05	173.14	173.63	174.72	176.30	177.39
F_TCELL0324	61.24	61.85	62.63	63.40	63.24	64.02	64.63	65.41
F_TCELL0424	63.87	64.48	65.21	65.93	65.82	66.55	67.16	67.89
F_THYAO0324	272.28	274.47	276.13	277.80	278.32	279.98	282.17	283.83
F_THYAO0424	284.12	286.19	287.95	289.70	290.02	291.78	293.85	295.61
F_TKFEN0324	43.24	43.72	44.30	44.88	44.78	45.36	45.84	46.42
F_TKFEN0424	45.08	45.58	46.04	46.49	46.54	47.00	47.50	47.96
F_TOASO0324	267.52	271.04	274.50	277.96	278.02	281.48	285.00	288.46
F_TOASO0424	259.87	262.93	266.60	270.26	269.66	273.33	276.39	280.06
F_TSKB0324	8.29	8.37	8.46	8.54	8.54	8.63	8.71	8.80
F_TSKB0424	8.63	8.71	8.76	8.80	8.84	8.89	8.97	9.02
F_TTKOM0324	28.20	28.80	29.19	29.58	29.79	30.18	30.78	31.17
F_TTKOM0424	29.30	29.92	30.29	30.65	30.91	31.28	31.90	32.27
F_TUPRS0324	164.50	165.73	167.28	168.83	168.51	170.06	171.29	172.84
F_TUPRS0424	162.01	162.96	164.29	165.63	165.24	166.57	167.52	168.85
F_USDTRY0324	32.59	32.65	32.70	32.75	32.77	32.82	32.88	32.93
F_USDTRY0424	33.98	34.01	34.05	34.08	34.08	34.11	34.14	34.18
F_VAKBN0324	13.15	13.39	13.54	13.69	13.78	13.93	14.17	14.32
F_VAKBN0424	13.83	14.03	14.14	14.25	14.34	14.45	14.65	14.76
F_VESTL0324	73.64	77.23	79.78	82.32	83.37	85.92	89.51	92.06
F_VESTL0424	76.67	80.11	82.51	84.90	85.95	88.35	91.79	94.19
F_X10XB0424	11,710.67	11,749.83	11,804.17	11,858.50	11,843.33	11,897.67	11,936.83	11,991.17
F_X10XB0624	12,321.67	12,458.33	12,526.67	12,595.00	12,663.33	12,731.67	12,868.33	12,936.67
F_XAUTRYM0424	2,366.03	2,378.01	2,388.01	2,398.00	2,399.99	2,409.99	2,421.97	2,431.97
F_XAUTRYM0624	2,575.31	2,581.15	2,590.33	2,599.52	2,596.17	2,605.35	2,611.19	2,620.37
F_XAUUSD0424	2,159.00	2,167.00	2,174.40	2,181.80	2,182.40	2,189.80	2,197.80	2,205.20
F_XAUUSD0624	2,185.00	2,191.75	2,196.85	2,201.95	2,203.60	2,208.70	2,215.45	2,220.55
F_XLBNK0424	8,325.50	8,507.25	8,624.50	8,741.75	8,806.25	8,923.50	9,105.25	9,222.50
F_XLBNK0624	8,995.25	9,162.00	9,276.00	9,390.00	9,442.75	9,556.75	9,723.50	9,837.50
F_XSD250424	7,693.25	9,179.25	9,922.25	10,665.25	11,408.25	12,151.25	13,637.25	14,380.25
F_XSD250624	13,370.00	13,370.00	13,370.00	13,370.00	13,370.00	13,370.00	13,370.00	13,370.00
F_XU0300424	9,677.00	9,751.25	9,810.50	9,869.75	9,884.75	9,944.00	10,018.25	10,077.50
F_XU0300624	10,454.08	10,528.17	10,579.08	10,630.00	10,653.17	10,704.08	10,778.17	10,829.08
F_YKBNK0324	21.09	21.60	21.91	22.23	22.42	22.73	23.24	23.55
F_YKBNK0424	20.82	21.34	21.67	22.00	22.19	22.52	23.04	23.37

Sözleşme Kodu	Vade Ayı	Uzlaşma Fiyatı	Önceki Uzlaşma Fiyatı	Değişim	Değişim Puan	Gün İçi Yüksek	Gün İçi Düşük	İşlem Miktarı	İşlem Hacim	Açık Pozisyon	Açık Pozisyon Değişimi	Vadeye Kalan Gün Sayısı	Takasbank Başlangıç Teminatı %
ENDEKS KONTRATLARI													
F_XU0300424	30.04.2024	9,863.25	9,940.25	-0.77 %	-77.00	9,959.00	9,825.50	151,093.00	14,948,496,530.00	285,834.00	4,213.00	47	14
F_XU0300624	28.06.2024	10,633.75	10,704.50	-0.66 %	-70.75	10,727.25	10,602.25	1,444.00	153,958,120.00	3,125.00	18.00	106	14
F_XU0300824	29.08.2024	11,314.75	11,438.25	-1.08 %	-123.50	11,402.25	11,288.25	17.00	1,924,727.50	81.00	9.00	168	14
F_XU0301224	31.12.2024	13,043.25	13,047.75	-0.03 %	-4.50	13,089.75	12,980.00	3.00	391,295.00	215.00	-1.00	292	14
DÖVİZ KONTRATLARI													
F_CNHTRY0324	29.03.2024	0.0000	0.0000		0.00	0.0000	0.0000					15	14
F_CNHTRY0424	30.04.2024	0.0000	0.0000		0.00	0.0000	0.0000					47	14
F_EURTRY0324	29.03.2024	35.7096	35.8851	-0.49 %	-0.18	35.8557	35.7000	159	5,687,152	18,008	-6	15	14
F_EURTRY0424	30.04.2024	37.2881	37.4086	-0.32 %	-0.12	37.4210	37.2668	225	8,406,038	5,441	118	47	14
F_EURUSD0324	29.03.2024	1.0904	1.0952	-0.44 %	0.00	1.0955	1.0903	902	31,588,464	27,419	60	15	4
F_EURUSD0424	30.04.2024	1.0930	1.0961	-0.28 %	0.00	1.0968	1.0920	138	4,842,967	1,891	56	47	4
F_GBPUSD0324	29.03.2024	1.2775	1.2798	-0.18 %	0.00	1.2822	1.2747	5	204,656	62	1	15	5
F_GBPUSD0424	30.04.2024	1.2814	1.2790	0.19 %	0.00	1.2814	1.2814	5	205,274	24	0	47	5
F_RUBTRY0324	29.03.2024	0.0000	0.0000		0.00	0.0000	0.0000					15	21
F_RUBTRY0424	30.04.2024	0.0000	0.0000		0.00	0.0000	0.0000					47	21
F_USDTRY0324	29.03.2024	32.7506	32.8092	-0.18 %	-0.06	32.8300	32.7150	49,759	1,628,978,855	745,587	-19,887	15	14
F_USDTRY0424	30.04.2024	34.0808	34.1101	-0.09 %	-0.03	34.1101	34.0455	46,759	1,593,012,349	789,024	20,807	47	14
F_P_USDTRY0324	29.03.2024	0.0000	0.0000		0.00	0.0000	0.0000					15	14
F_P_USDTRY0424	30.04.2024	0.0000	0.0000		0.00	0.0000	0.0000					47	14
KIYMETLİ MADEN KONTRATLARI													
F_XAUTRYM0424	30.04.2024	2,396.170	2,407.910	-0.49 %	-11.74	2,411.980	2,390.000	334,188	803,018,795	1,095,966	187,381	47	14
F_XAUTRYM0624	28.06.2024	2,596.710	2,603.240	-0.25 %	-6.53	2,602.000	2,586.980	14,366	37,302,789	113,449	8,129	106	14
F_XAUUSD0424	30.04.2024	2,178.000	2,188.800	-0.49 %	-10.80	2,190.400	2,175.000	12,459	871,430,182	53,359	-832	47	8
F_XAUUSD0624	28.06.2024	2,199.550	2,208.650	-0.41 %	-9.10	2,210.350	2,198.500	1,187	83,800,371	3,131	60	106	8
PAY VADELİ													
F_AEFES0324	29.03.2024	142.000	152.150	-6.67 %	-10.15	152.180	141.640	7,743	112,499,865	8,122	377	15	16
F_AEFES0424	30.04.2024	148.620	159.260	-6.68 %	-10.64	158.770	148.110	538	8,130,021	1,259	-78	47	16
F_AKBNK0324	29.03.2024	39.470	40.990	-3.71 %	-1.52	41.090	39.270	293,408	1,177,521,504	338,824	-9,440	15	16
F_AKBNK0424	30.04.2024	41.160	42.740	-3.70 %	-1.58	42.850	41.040	10,001	41,952,453	33,389	3,031	47	16
F_AKSEN0324	29.03.2024	38.420	38.820	-1.03 %	-0.40	38.910	37.820	12,667	48,384,004	25,582	-2,665	15	15
F_AKSEN0424	30.04.2024	39.860	40.410	-1.36 %	-0.55	40.330	39.450	687	2,739,043	1,093	82	47	15
F_ALARK0324	29.03.2024	129.510	132.440	-2.21 %	-2.93	132.620	128.300	17,046	222,289,244	41,660	436	15	17
F_ALARK0424	30.04.2024	134.620	137.730	-2.26 %	-3.11	137.840	134.000	652	8,826,400	2,249	336	47	17
F_ARCLK0324	29.03.2024	156.010	156.690	-0.43 %	-0.68	159.100	155.250	10,059	158,072,481	20,294	-188	15	15
F_ARCLK0424	30.04.2024	162.510	164.160	-1.01 %	-1.65	164.970	161.460	509	8,275,319	1,051	134	47	15
F_ASELS0324	29.03.2024	57.540	56.930	1.07 %	0.61	57.970	56.300	91,523	522,927,611	135,712	4,150	15	16
F_ASELS0424	30.04.2024	59.910	59.250	1.11 %	0.66	60.360	58.750	2,774	16,518,131	9,353	1,140	47	16
F_ASTOR0324	29.03.2024	108.220	109.560	-1.22 %	-1.34	112.850	105.280	40,174	440,120,635	32,719	1,416	15	19
F_ASTOR0424	30.04.2024	110.760	114.580	-3.33 %	-3.82	115.010	109.040	3,938	44,273,559	2,711	617	47	19
F_BIMAS0324	29.03.2024	395.960	396.150	-0.05 %	-0.19	398.700	391.200	9,850	389,221,350	29,081	215	15	16
F_BIMAS0424	30.04.2024	412.340	418.450	-1.46 %	-6.11	414.400	408.520	480	19,778,608	2,079	266	47	16
F_CIMSA0324	29.03.2024	33.020	33.990	-2.85 %	-0.97	33.910	32.980	5,893	19,715,212	19,039	-368	15	16
F_CIMSA0424	30.04.2024	34.470	35.240	-2.19 %	-0.77	35.030	34.230	155	537,020	1,081	15	47	16
F_DOAS0324	29.03.2024	301.390	290.290	3.82 %	11.10	303.680	290.270	5,996	178,122,639	6,471	1,239	15	16
F_DOAS0424	30.04.2024	293.030	283.290	3.44 %	9.74	294.080	281.520	242	6,986,171	976	-41	47	16
F_DOHOL0324	29.03.2024	13.250	13.360	-0.82 %	-0.11	13.420	13.180	80,942	107,651,671	330,889	-1,857	15	16
F_DOHOL0424	30.04.2024	13.760	13.890	-0.94 %	-0.13	13.900	13.700	1,561	2,153,752	12,229	797	47	16
F_ECILC0324	29.03.2024	54.970	51.640	6.45 %	3.33	55.100	51.210	17,353	93,375,289	22,557	-370	15	17
F_EKGYO0324	29.03.2024	11.110	11.010	0.91 %	0.10	11.190	10.840	648,752	714,569,376	1,471,968	-6,371	15	19
F_EKGYO0424	30.04.2024	11.550	11.450	0.87 %	0.10	11.610	11.290	8,121	9,302,254	51,249	2,420	47	19
F_ENJSA0324	29.03.2024	57.490	57.750	-0.45 %	-0.26	58.390	57.100	14,945	86,450,923	41,336	-199	15	16
F_ENJSA0424	30.04.2024	60.010	60.380	-0.61 %	-0.37	60.680	59.730	370	2,226,946	2,664	50	47	16
F_ENKAI0324	29.03.2024	36.910	36.920	-0.03 %	-0.01	37.280	36.090	28,533	105,435,709	66,371	-2,599	15	17
F_ENKAI0424	30.04.2024	37.230	37.420	-0.51 %	-0.19	37.750	36.960	1,851	6,918,260	8,105	314	47	17
F_EREGL0324	29.03.2024	45.290	45.630	-0.75 %	-0.34	45.970	45.130	152,119	693,875,565	561,190	9,980	15	15
F_EREGL0424	30.04.2024	47.110	47.520	-0.86 %	-0.41	47.760	46.920	7,103	33,632,488	29,080	2,328	47	15
F_FROTO0324	29.03.2024	1,127.580	1,114.410	1.18 %	13.17	1,129.500	1,101.870	4,297	481,023,662	4,516	99	15	17
F_FROTO0424	30.04.2024	1,132.120	1,118.600	1.21 %	13.52	1,132.790	1,108.920	447	50,116,514	720	-5	47	17
F_GARAN0324	29.03.2024	59.690	61.960	-3.66 %	-2.27	62.490	58.980	132,426	803,853,849	223,100	13,218	15	17
F_GARAN0424	30.04.2024	62.090	64.470	-3.69 %	-2.38	64.860	61.630	7,302	45,950,218	12,165	4,171	47	17
F_GUBRF0324	29.03.2024	177.550	180.050	-1.39 %	-2.50	181.160	175.810	8,119	144,862,402	16,349	-195	15	20
F_GUBRF0424	30.04.2024	184.730	187.090	-1.26 %	-2.36	188.130	182.880	279	5,164,029	4,739	58	47	20
F_HALKB0324	29.03.2024	13.500	13.720	-1.60 %	-0.22	13.800	13.300	87,208	119,202,206	204,006	1,523	15	18
F_HALKB0424	30.04.2024	14.140	14.270	-0.91 %	-0.13	14.360	14.050	417	593,213	11,568	94	47	18
F_HEKTS0324	29.03.2024	17.530	17.600	-0.40 %	-0.07	17.870	17.460	85,927	151,459,761	159,654	-1,085	15	20
F_HEKTS0424	30.04.2024	18.250	18.340	-0.49 %	-0.09	18.570	18.220	2,155	3,959,610	13,663	1,196	47	20

ViOP Bülten

Sözleşme Kodu	Vade Ayı	Uzlaşma Fiyatı	Önceki Uzlaşma Fiyatı	Değişim	Değişim Puan	Gün İçi Yüksek	Gün İçi Düşük	İşlem Miktarı	İşlem Hacim	Açık Pozisyon	Açık Pozisyon Değişimi	Vadeye Kalan Gün Sayısı	Takasbank Başlangıç Teminatı %
PAY VADELİ													
F_ISCTR0324N1	29.03.2024	10.620	10.890	-2.48 %	-0.27	10.930	10.590	277,190	744,292,883	346,009	-35,947	15	18
F_ISCTR0424N1	30.04.2024	10.790	11.080	-2.62 %	-0.29	11.100	10.770	8,451	23,002,555	28,339	118	47	18
F_ISGYO0324	29.03.2024	16.140	16.380	-1.47 %	-0.24	16.690	16.030	15,219	24,874,096	56,064	-2,224	15	16
F_KARSN0324	29.03.2024	12.160	12.240	-0.65 %	-0.08	12.320	11.890	63,584	76,666,992	64,866	138	15	17
F_KCHOL0324	29.03.2024	181.630	182.370	-0.41 %	-0.74	183.850	179.760	42,135	767,018,022	138,373	4,822	15	16
F_KCHOL0424	30.04.2024	186.110	187.260	-0.61 %	-1.15	188.450	184.630	1,433	26,768,175	5,871	486	47	16
F_KONTR0324	29.03.2024	256.280	255.280	0.39 %	1.00	259.990	252.520	6,078	155,581,702	10,792	74	15	19
F_KONTR0424	30.04.2024	268.230	265.440	1.05 %	2.79	269.800	262.980	158	4,210,542	604	39	47	19
F_KOZAA0324	29.03.2024	50.340	50.500	-0.32 %	-0.16	51.400	49.680	30,771	154,991,228	57,883	-2,591	15	16
F_KOZAA0424	30.04.2024	52.380	52.690	-0.59 %	-0.31	52.990	52.060	1,677	8,816,396	3,551	1,534	47	16
F_KOZAL0324	29.03.2024	23.290	23.710	-1.77 %	-0.42	23.830	23.100	168,621	396,667,301	432,122	-17,453	15	17
F_KOZAL0424	30.04.2024	24.230	24.620	-1.58 %	-0.39	24.700	24.000	4,537	11,068,851	15,696	92	47	17
F_KRDMD0324	29.03.2024	24.360	24.830	-1.89 %	-0.47	25.070	24.270	218,452	538,337,080	230,606	-1,425	15	18
F_KRDMD0424	30.04.2024	25.420	25.910	-1.89 %	-0.49	26.090	25.360	10,849	27,977,113	20,933	7,889	47	18
F_MGROS0324	29.03.2024	493.580	512.880	-3.76 %	-19.30	514.200	488.760	2,933	146,061,437	4,445	35	15	17
F_MGROS0424	30.04.2024	514.240	533.810	-3.67 %	-19.57	532.750	507.050	251	12,925,740	187	29	47	17
F_ODAS0324	29.03.2024	10.160	10.050	1.09 %	0.11	10.280	9.970	274,998	278,982,546	490,770	555	15	17
F_ODAS0424	30.04.2024	10.550	10.490	0.57 %	0.06	10.710	10.420	4,487	4,737,190	24,268	691	47	17
F_OYAKC0324	29.03.2024	64.130	65.710	-2.40 %	-1.58	65.850	63.720	18,697	120,786,690	42,479	-763	15	20
F_OYAKC0424	30.04.2024	66.820	68.740	-2.79 %	-1.92	67.990	66.520	452	3,035,720	2,481	260	47	20
F_PETKM0324	29.03.2024	23.930	24.480	-2.25 %	-0.55	24.960	23.870	171,625	416,676,722	582,345	-944	15	16
F_PETKM0424	30.04.2024	24.970	25.500	-2.08 %	-0.53	25.650	24.920	7,560	19,393,201	22,089	5,520	47	16
F_PGSUS0324	29.03.2024	812.540	817.670	-0.63 %	-5.13	821.520	809.210	3,478	284,046,764	10,643	-108	15	17
F_PGSUS0424	30.04.2024	846.710	851.480	-0.56 %	-4.77	855.740	844.540	165	14,050,209	922	20	47	17
F_SAHOL0324	29.03.2024	79.870	80.190	-0.40 %	-0.32	80.620	79.480	70,275	561,658,907	278,253	16,384	15	15
F_SAHOL0424	30.04.2024	81.190	81.790	-0.73 %	-0.60	82.030	80.970	1,829	14,882,285	8,118	1,085	47	15
F_SASA0324	29.03.2024	39.060	39.600	-1.36 %	-0.54	40.080	38.960	86,117	341,439,120	123,564	-1,098	15	18
F_SASA0424	30.04.2024	40.680	41.200	-1.26 %	-0.52	41.700	40.680	4,019	16,620,531	9,677	-1,526	47	18
F_SISE0324	29.03.2024	48.620	48.470	0.31 %	0.15	48.890	48.090	50,838	246,836,186	162,612	2,069	15	15
F_SISE0424	30.04.2024	50.780	50.580	0.40 %	0.20	50.990	50.160	3,167	16,044,140	19,336	1,976	47	15
F_SKBNK0324	29.03.2024	4.450	4.530	-1.77 %	-0.08	4.540	4.430	63,627	28,452,377	135,495	-18,283	15	17
F_SOKM0324	29.03.2024	65.780	68.270	-3.65 %	-2.49	68.620	65.370	16,548	109,409,119	69,834	3,761	15	16
F_SOKM0424	30.04.2024	68.370	71.370	-4.20 %	-3.00	71.150	68.160	633	4,362,736	3,990	166	47	16
F_TAVHL0324	29.03.2024	166.520	167.720	-0.72 %	-1.20	169.210	165.690	7,651	127,856,729	23,574	53	15	16
F_TAVHL0424	30.04.2024	173.110	174.410	-0.75 %	-1.30	175.210	172.540	264	4,582,169	788	16	47	16
F_TCELL0324	29.03.2024	63.150	63.660	-0.80 %	-0.51	63.860	62.470	75,218	473,759,063	253,790	6,318	15	15
F_TCELL0424	30.04.2024	65.680	66.390	-1.07 %	-0.71	66.440	65.100	4,534	29,966,965	11,677	3,270	47	15
F_THYAO0324	29.03.2024	277.640	279.230	-0.57 %	-1.59	280.500	276.650	43,028	1,198,941,570	158,462	1,448	15	16
F_THYAO0424	30.04.2024	289.650	291.040	-0.48 %	-1.39	292.100	288.270	2,099	61,005,460	8,218	55	47	16
F_TKYFEN0324	29.03.2024	44.710	45.040	-0.73 %	-0.33	45.260	44.200	13,765	61,592,833	37,679	468	15	16
F_TKYFEN0424	30.04.2024	46.710	46.980	-0.57 %	-0.27	47.050	46.090	258	1,200,915	3,890	-22	47	16
F_TOASO0324	29.03.2024	277.730	278.380	-0.23 %	-0.65	281.540	274.560	8,385	233,284,316	20,516	511	15	15
F_TOASO0424	30.04.2024	269.680	270.820	-0.42 %	-1.14	272.730	266.000	654	17,684,643	7,390	301	47	15
F_TSKB0324	29.03.2024	8.560	8.580	-0.23 %	-0.02	8.630	8.460	118,297	101,178,570	224,385	-14,047	15	17
F_TSKB0424	30.04.2024	8.830	8.920	-1.01 %	-0.09	8.930	8.800	729	646,924	3,423	278	47	17
F_TTKOM0324	29.03.2024	29.570	30.390	-2.70 %	-0.82	30.390	29.400	77,134	230,436,527	143,724	-2,253	15	17
F_TTKOM0424	30.04.2024	30.740	31.690	-3.00 %	-0.95	31.540	30.550	3,181	9,860,178	1,947	-648	47	17
F_TUPRS0324	29.03.2024	168.920	167.850	0.64 %	1.07	169.740	166.960	45,280	762,241,527	79,321	7,663	15	16
F_TUPRS0424	30.04.2024	165.400	164.950	0.27 %	0.45	166.180	163.900	3,418	56,439,096	12,376	463	47	16
F_VAKBN0324	29.03.2024	13.710	13.830	-0.87 %	-0.12	14.020	13.630	57,188	78,923,333	251,570	-1,219	15	18
F_VAKBN0424	30.04.2024	14.290	14.400	-0.76 %	-0.11	14.540	14.230	291	417,997	8,881	189	47	18
F_VESTL0324	29.03.2024	82.350	84.140	-2.13 %	-1.79	86.970	80.830	55,654	466,754,494	50,577	-358	15	17
F_VESTL0424	30.04.2024	84.910	86.700	-2.06 %	-1.79	89.400	83.560	1,783	15,323,798	2,666	117	47	17
F_YKBNK0324	29.03.2024	22.240	22.870	-2.75 %	-0.63	22.920	22.100	402,036	905,001,145	577,399	-19,035	15	16
F_YKBNK0424	30.04.2024	21.980	22.800	-3.60 %	-0.82	22.710	21.860	19,048	42,508,828	35,359	5,738	47	16

VİOP Bülten

Genel Müdürlük

Esentepe Mh. Ecza Sk. Safter Han İş Merkezi No:6 Şişli/İstanbul – (0212) 286 30 00

Beylikdüzü

Hayrettin Paşa Mah. 1993 Sokak No:22 Ferah Residence Daire A1 Esenyurt – (0212) 270 26 43

Erenköy

Bağdat Caddesi Beyaz Apt. No: 339 D:5 Erenköy – (0216) 301 10 45

Levent

Nispetiye Mah. Aydar Cad Metro İş Merkezi No. 10 İç Kapı No: 1 Beşiktaş – (0212) 286 30 00

Suadiye

Suadiye Mah. Öncü Sokak Büyük Hanlı Konutları B1 Blok K:8 D:22 Kadıköy – (0216) 350 01 43

Ankara

Tunalı Hilmi Cad. 60/12 Kavaklıdere – (0312) 426 16 61

Bursa

Çekirge Mah. Çekirge Cad. Gökçen Apt. Blok 97/1 C Osmangazi – (0224) 233 43 37

Malatya

Sancaktar Mah. Aslantepe Cad. Canbaylar Plaza No. 93/9 Battalgazi – (0422) 377 90 00

Eskişehir

Akarbaşı Mah. Atatürk Bul. Yağmur Apt. No : 87A Odunpazarı – (0222) 211 20 45

İzmit

Karabaş Mah. Ankara Karayolu Cad. No: 65/3 Kocaeli – (0262) 999 68 97

Kapalıçarşı

Molla Fenari Mah. Kürkcüler Çarşısı Sk. No:25 İç Kapı No:1 Fatih / İstanbul – (0212) 513 40 01

Niğde

Aşağı Kayabaşı Mah. Dr. Sami Yağız Cad. Kültür Plaza No:32 Kat:1/4 Niğde – (0388) 214 19 35

**YASAL UYARI**

Bu rapor, bir veya daha fazla sermaye piyasası aracı veya bunları ihraç eden ortaklıklar ve kuruluşlar ile piyasa eğilimleri hakkında, belirli bir kişiye veya mali durumları, risk ve getiri tercihleri benzer nitelikteki bir gruba yönelik olmamak kaydıyla, Marbaş Menkul Değerler A.Ş. müşterilerine ve/veya dağıtım kanallarına yönelik olarak Marbaş Menkul Değerler A.Ş.'nin anlaşılabilir olduğu dışarıdan hizmet sağlayıcı kuruluş tarafından hazırlanmıştır. Burada yer alan yatırım bilgi, yorum ve tavsiyeleri yatırım danışmanlığı kapsamında değildir. Yatırım danışmanlığı hizmeti, yetkili kuruluşlar tarafından kişilerin risk ve getiri tercihleri dikkate alınarak kişiye özel sunulmaktadır. Burada yer alan yorum ve tavsiyeler ise genel niteliktedir. Bu tavsiyeler mali durumunuz ile risk ve getiri tercihlerinize uygun olmayabilir. Bu nedenle, sadece burada yer alan bilgilere dayanarak yatırım kararı verilmesi beklentilerinize uygun sonuçlar doğurmayabilir. Bu rapor ve yorumlardaki yazılar, bilgiler ve grafikler, ulaşılabilen ilk kaynaklardan iyi niyetle ve doğruluğu, geçerliliği, etkinliği velhasıl her ne şekilde, suret ve nam altında olursa olsun herhangi bir karara dayanak oluşturması hususunda herhangi bir teminat, garanti oluşturmadan, yalnızca bilgi edinilmesi amacıyla derlenmiştir. İş bu raporlardaki yorumlardan; eksik bilgi ve/veya güncellenme gibi konularda ortaya çıkabilecek zararlardan Marbaş Menkul Değerler A.Ş. ve çalışanları sorumlu değildir. Marbaş Menkul Değerler A.Ş. her an, hiçbir şekil ve surette ön ihbara ve/veya ihtara gerek kalmaksızın söz konusu bilgileri, tavsiyeleri değiştirebilir ve/veya ortadan kaldırabilir. Genel anlamda bilgi vermek amacıyla hazırlanmış olan iş bu rapor ve yorumlar, kapsamı bilgiler, tavsiyeler hiçbir şekil ve surette Marbaş Menkul Değerler A.Ş.'nin herhangi bir taahhüdünü tazammum etmediğinden, bu bilgilere istinaden her türlü özel ve/veya tüzel kişiler tarafından alınacak kararlar, varılacak sonuçlar, gerçekleştirilecek işlemler ve oluşabilecek her türlü riskler bizatihi bu kişilere ait ve raci olacaktır. Hiçbir şekil ve surette ve her ne nam altında olursa olsun, her türlü gerçek ve/veya tüzel kişinin, gerek doğrudan gerek dolayısı ile ve bu sebeplerle uğrayabileceği her türlü doğrudan ve/veya dolayısıyla oluşacak maddi ve manevi zarar, kar mahrumiyeti, velhasıl her ne nam altında olursa olsun uğrayabileceği zararlardan hiçbir şekil ve surette Marbaş Menkul Değerler A.Ş. ve çalışanları sorumlu tutulamayacak ve hiçbir şekil ve surette her ne nam altında olursa olsun Marbaş Yatırım Menkul Değerler A.Ş. çalışanlarından talepte bulunulmayacaktır.