

Piyasa Gündemi

Küresel piyasalarda, ABD'de enflasyon haftası geride kaldı. Aralık ayı enflasyonu beklentileri aşarken, ÜFE verisi ise beklentilerin altında gerçekleşmişti. Fed'in faiz indirimine dair beklentiler hala korunuyor. Bu hafta içinde Fed üyelerinin konuşmaları takip edilebilir. Faiz ve enflasyonla ilgili söylemleri, piyasaların seyri üzerinde etkili olabilir. Bugün için ABD'de önemli bir veri akışı bulunmuyor. Avrupa tarafında Almanya'da 4.çeyrek GSYİH ve kasım ayına dair Euro Bölgesi sanayi üretimi verileri açıklanacak.

Yurt içerisinde, haftanın en önemli gündemi Moody's idi. Cuma günü, uluslararası kredi derecelendirme kuruluşu Moody's, Türkiye'nin kredi notunu "B3" olarak teyit ederken, not görünümünü "durağan"dan "pozitif"e çevirdiğini duyurdu. Görünümü pozitifçe çekmelerindeki temel nedenin ise para politikasındaki değişim olduğu belirtildi. Hazine ve Maliye Bakanı Mehmet Şimşek yapmış olduğu açıklamasında, ekonomide dengelenmeye yönelik atılan adımların, altın ithalatındaki normalleşme ve enerjide dışa bağımlılığın azaltılması sonucunda cari dengedeki iyileşmenin devam edeceğini vurguladı. Bugün içinde aralık ayına yönelik bütçe dengesi takip edilecek. Cuma günü, piyasa kapanışı sonrasında Moody's açıklamaları geldi. Bunun etkisi, bu sabah iç piyasa açılışında etkisini gösterebilir.

Açıklanacak Önemli Ekonomik Veriler

- 11:00 TR Bütçe Dengesi Önem:Yüksek
- 13:00 EUR Sanayi Üretimi Önem:Yüksek

BIST-100 Strateji

Haftanın son işlem gününe yatay başlayan BIST100 endeksinde, günün ikinci yarısında alımların hızlandığı ve hareketini 7.900 puan üzerine doğru taşıdığı takip edildi. Bankalarda alımlar yaklaşık yüzde 2'yi bulurken, holdingler yüzde 1,03 ve sınai endeksinde de yüzde 0,88 artış kaydedildi. Böylelikle BIST100 endeksi haftayı yüzde 1,15 yükselişle 7.986 puandan kapatmış oldu. Endekste, 100 günlük HO 7.898 seviyesinden geçiyor ve bu seviyenin üzerinde kapatmasını olumlu olarak değerlendiriyoruz. Endeks için 8.150 - 8.270 direnç noktaları olarak izlenebilir. Bu dirençlerin üzerinde, yükselişin sürmesini bekeleyebiliriz. Buna karşın, geri çekilmelerin görülmesi durumunda 7.900 - 7.800 ve 7.700 destek konumunda bulunmaktadır. BIST100 endeksinin haftaya volatil bir açılışla başlamasını bekliyoruz.

Önemli Sektör Şirket Haberleri

Borsa İstanbul'da yabancı yatırımcılar aralık ayında nette 565 milyon dolarlık alış yaparken yılbaşından bu yana toplam çıkış 1.067 milyon dolar seviyesine ulaştı. Aralık ayında en fazla alınan hisseler Akbank, Türk Hava Yolları, Tüpraş, Yapı ve Kredi Bankası ve Bim Mağazalar olurken, Sasa, Türk Traktör, Şişe Cam, Turkcell, Alfa Solar Enerji en fazla net satım yapılan hisseler oldu.

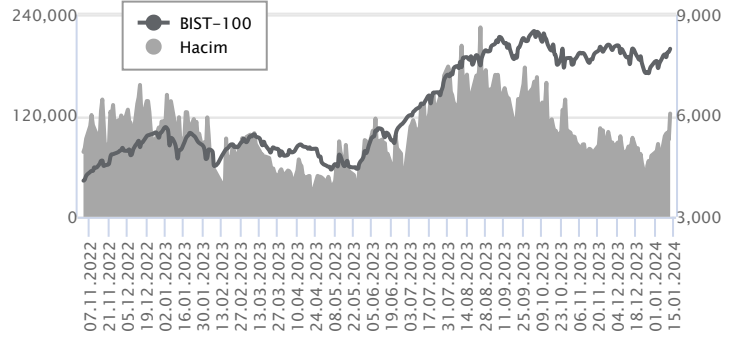
MLP SAĞLIK / MPARK 12.01.2024 19:18:18 Pay geri alım kapsamında 139,40 TL – 145,50 TL (ağırlıklı ortalama 144,48 TL) fiyat aralığından toplam 34.960 TL nominal değerli MPARK payları geri alınmıştır. Bu işlemlerle birlikte geri alınan payların toplam nominal değeri 18.164.960 TL olup, bu payların sermayeye oranı %8,7316'ya ulaşmıştır. **(SINIRLI POZİTİF)**

Günlük Veriler / BIST 100

Veri Tarihi : 12.01.2024

	Kapanış	Günlük Değ. (%)	Yılbaşı Değ. (%)
BİST 100	7,986	1.15	6.91
BİST 30	8,675	1.06	8.16
BIST Banka	10,039	1.90	15.16
BIST Sanayi	11,775	0.88	2.11
BIST 30 Yakın Vade	9,067.000	0.42	12.97

BIST-100	Kapanış	Önceki Kapanış	Günlük Değ. %
Hacim (mln TL)	122,547	91,683	33.66
Piyasa Değeri (mln TL)	6,786,434	6,711,771	1.11
Halka Açık PD (mln TL)	2,147,368	2,123,031	1.15
Yabancıların Piyasa Payı	36.82	36.89	-0.20



BIST-100 Yükselenler	Kapanış	Günlük Değ. (%)	Hacim (mln TL)
CIMSA	30.98	6.68	1,028.07
TTKOM	28.56	6.65	2,212.60
IZMDC	5.99	6.21	198.07
TATEN	31.78	5.58	260.50
IZENR	27.88	5.21	285.99

BIST-100 Düşenler	Kapanış	Günlük Değ. (%)	Hacim (mln TL)
MIATK	34.76	-5.13	796.85
YEOTK	212.60	-2.88	937.26
EUREN	15.14	-2.32	148.70
KARNS	8.88	-1.88	129.89
YKBNK	22.94	-1.55	12,810.93

BIST-100 Hacmi Artanlar	Hacimdeki Değ. (%)	Kapanış	Günlük Değ. (%)
IZMDC	340.73	5.99	6.21
CIMSA	264.35	30.98	6.68
YKBNK	188.73	22.94	-1.55
TUKAS	172.29	7.15	3.17
OYAKC	167.73	58.25	-0.09

BİST- 100 Hacmi Azalanlar	Hacimdeki Değ. (%)	Kapanış	Günlük Değ. (%)
ASTOR	-50.29	100.90	-1.08
ALFAS	-46.20	91.70	3.15
BIOEN	-42.85	18.43	-0.43
GESAN	-41.98	71.40	0.00
MAVI	-40.02	127.10	0.79

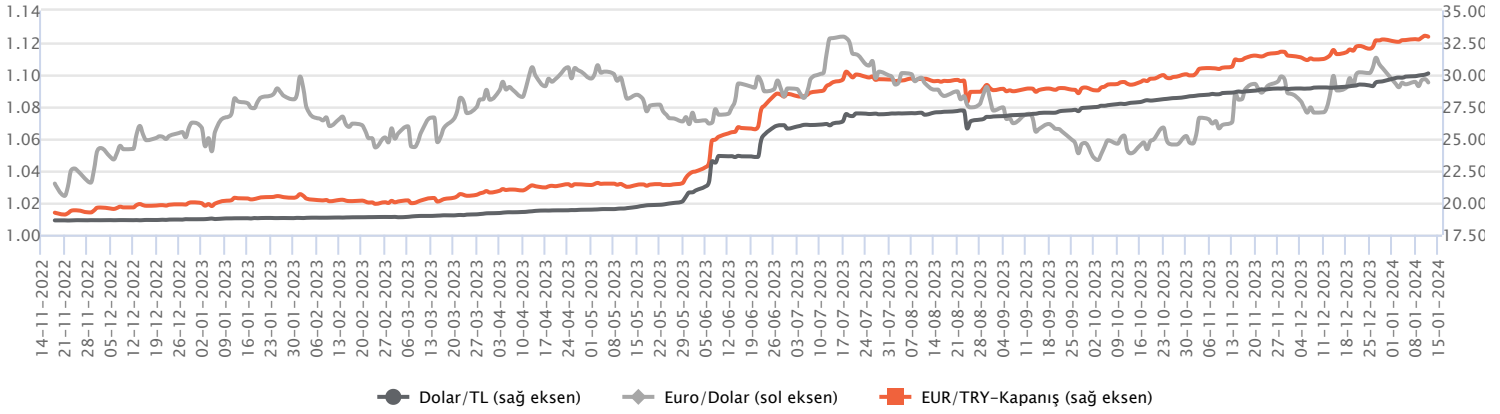
Makroekonomik Veriler*	Dönem	Cari (%)	2024T
Büyüme	3Ç23	5,9%	2,0%
Enflasyon (TÜFE)	Kasım	61,98%	42,0%
Bütçe Dengesi Mlr TL	Haziran	-716	-659,4
Cari Denge Mlr \$	Ekim	-50,7	-37,1

*Veriler geçmiş 12 aylık dönemi kapsamaktadır.

Dolar/TL

Yurt içerisinde cari işlemler dengesi kasımda 2,72 milyar dolar açık verdi. Böylece Ocak – Kasım 2023 dönemi cari açık toplamı 43,61 milyar dolar olarak gerçekleşti. Uluslararası kredi derecelendirme kuruluşu Moody's, Türkiye'nin kredi notunu "B3" olarak teyit ederken, kredi notu görünümünü ise "durağan"dan "pozitif"e yükseltti. ABD tarafında üretici enflasyonu aralıkta aylık yüzde 0,1 ile beklentilerin aksine daralma kaydederken, çekirdek tarafta ise değişim göstermedi. Böylece yıllık üretici enflasyonu yüzde 1 düzeyinde gerçekleşirken, çekirdek üretici enflasyonu ise yüzde 1,8 olarak açıklandı. ABD'de açıklanan verilerin fiyatlamalara etkisi olmadı. Bugün yurt içerisinde bütçe dengesi açıklanacak. Dolar/TL, bu sabah saat 08:20 itibariyle 30,09'lu seviyelerde haftaya yatay seyirlerle başladı.

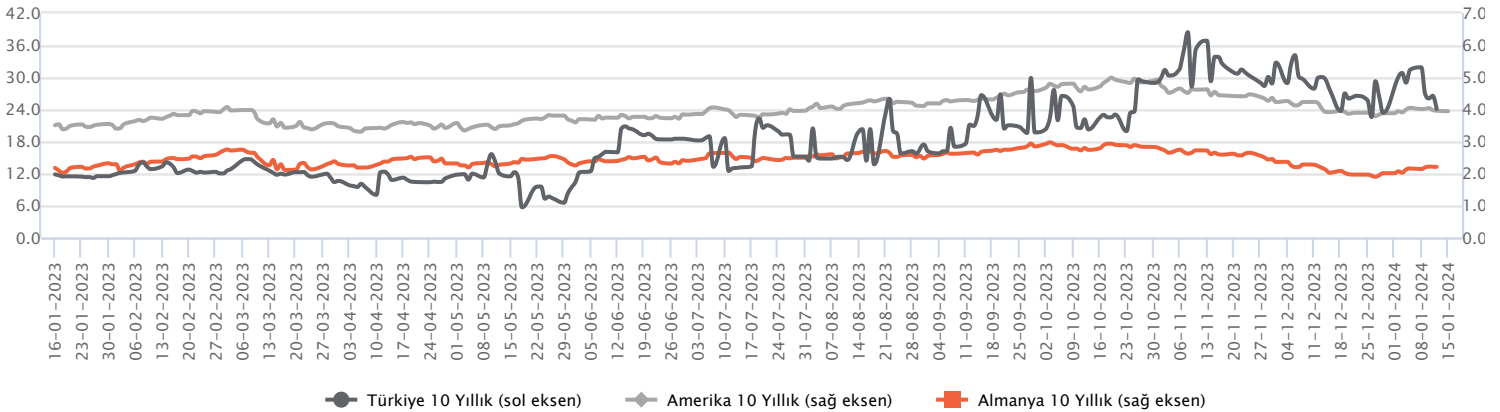
Günlük Veriler / Kurlar	Kapanış	Günlük Değ. (%)	Yılbaşı Değ. (%)
USD/TRY	30.0972	0.33	2.12
EUR/TRY	32.9576	-0.23	0.65
Euro/Dolar	1.0951	-0.19	-0.82
Sterlin/Dolar	1.2744	-0.12	0.10
Dolar/Yen	144.9365	-0.32	2.80



Faizler

10 yıl vadeli hazine tahvil faizi cuma günü 7 baz puanlık düşüşle günü yüzde 26,81 seviyesinden, 2 yıl vadeli tahvil faizi ise 13 baz puanlık yükselişle günü yüzde 40,94 seviyesinden tamamladı. Kısa vadeli tahvil faizi, politika faizinin sınırlı altında hareketini sürdürmeye devam ediyor. Kısa vadede faiz indirimleri söz konusu olmadığından kısa vadeli tahvil faizi, politika faizi etrafında dalgalanmakta. Uzun vadeli tahvil faizleri tarafında ise enflasyonda gerileme ve yabancı yatırımcı ilgisi önemli konu başlıklarından. Uluslararası kredi derecelendirme kuruluşu Moody's, kredi notu görünümünü "durağan"dan "pozitif"e yükseltmesi bu bağlamda önem arz ediyor. Bu süreçte enflasyon gelişmeleri ve yabancı yatırımları uzun vadeli tahvil faizlerinde dengelenme sürecini belirleyecek diyebiliriz.

Günlük Veriler / Faizler	Kapanış	Günlük Değ.	Yılbaşı Değ.
TCMB AOFM	42.50	0.00 bp	0.00 bp
Türkiye 2 Yıllık	40.94	0.13 bp	1.26 bp
Amerika 2 Yıllık	4.14	-0.04 bp	-0.12 bp
Almanya 2 Yıllık	2.52	-0.11 bp	0.12 bp
Türkiye 10 yıllık	26.81	-0.07 bp	0.06 bp
Amerika 10 Yıllık	3.94	-0.02 bp	0.06 bp
Almanya 10 Yıllık	2.21	0.00 bp	0.20 bp



Borsa İstanbul'da yabancı yatırımcılar aralık ayında

nette 565 milyon dolarlık alış yaparken yılbaşından bu yana toplam çıkış 1.067 milyon dolar seviyesine ulaştı. Aralık ayında en fazla alınan hisseler Akbank, Türk Hava Yolları, Tüpraş, Yapı ve Kredi Bankası ve Bim Mağazalar olurken, Sasa, Türk Traktör, Şişe Cam, Turkcell, Alfa Solar Enerji en fazla net satım yapılan hisseler oldu.

MLP SAĞLIK / MPARK 12.01.2024 19:18:18

Pay geri alım kapsamında 139,40 TL – 145,50 TL (ağırlıklı ortalama 144,48 TL) fiyat aralığından toplam 34.960 TL nominal değerli MPARK payları geri alınmıştır. Bu işlemlerle birlikte geri alınan payların toplam nominal değeri 18.164.960 TL olup, bu payların sermayeye oranı %8,7316'ya ulaşmıştır. (SINIRLI POZİTİF)

LOKMAN HEKİM / LKMNH 12.01.2024 18:31:03

Pay geri alım kapsamında ortalama 45,86 TL fiyattan 50.422 adet alış işlemi gerçekleştirilmiştir. Geri alım programı çerçevesinde gerçekleştirilen işlemle birlikte şirket sermayesindeki payları %0,56'ya ulaşmıştır. (SINIRLI POZİTİF)

*Kamuyu Aydınlatma Platformu'na 15.01.2024 saat 08:33'e kadar gelen haberleri kapsamaktadır.

Haftalık Piyasa Takvimi 15 - 19 Ocak

Tarih	Saat	Ülke	Veri	Önem	Dönem	Beklenti	Önceki
15 Ocak Pazartesi	11:00	Türkiye	Bütçe Dengesi	■	Aralık		75,63 mlr TL
	12:00	Almanya	GSYİH (Yıllık)	■	4.Çeyrek	-0,30%	1,90%
	13:00	Euro B.	Sanayi Üretim Endeksi (Aylık/Yıllık)	■	Kasım	-0.30%/-5.90%	-0.70%/-6,60%
	13:00	Euro B.	Dış Ticaret Dengesi	■	Kasım		11,1 mlr €
	Tüm Gün	ABD	Tatil Nedeniyle Piyasalar Kapalı Olacak	■	Ocak		
16 Ocak Salı	02:50	Japonya	ÜFE (Aylık/Yıllık)	■	Aralık	0.00%/-0.30%	0.20%/0.30%
	10:00	İngiltere	İşsizlik Oranı	■	Kasım	4,30%	4,20%
	10:00	Almanya	TÜFE (Aylık/Yıllık)	■	Aralık	0.10%/3.70%	-0.40%/3.20%
	13:00	Almanya	ZEW Ekonomik Güven Endeksi	■	Ocak	12,70	12,80
	13:00	Euro B.	ZEW Ekonomik Güven Endeksi	■	Ocak		23,00
16:30	ABD	New Yor Fed İmalat Endeksi	■	Ocak	-5,00	-14,50	
17 Ocak Çarşamba	05:00	Çin	GSYİH (Çeyreklik/Yıllık)	■	4.Çeyrek		1.30%/4.90%
	05:00	Çin	Sanayi Üretim Endeksi (Yıllık)	■	Aralık		6,60%
	05:00	Çin	İşsizlik Oranı	■	Aralık	5,00%	5,00%
	10:00	İngiltere	TÜFE (Aylık/Yıllık)	■	Aralık	0.20%/3.80%	-0.20%/3.90%
	13:00	Euro B.	TÜFE (Aylık/Yıllık)	■	Aralık	0.20%/2.90%	-0.60%/2.40%
	16:30	ABD	Perakende Satışlar (Aylık/Yıllık)	■	Aralık	0.40%/4.00%	0.30%/4.10%
	17:15	ABD	Kapasite Kullanım Oranı	■	Aralık	78,70%	78,80%
	17:15	ABD	Sanayi Üretim Endeksi (Aylık/Yıllık)	■	Aralık		0.20%/-0.39%
	18:15	ABD	ECB Başkanı C. Lagarde'nin Konuşması	■	Ocak		
22:00	ABD	Bej Kitap	■	Ocak			
18 Ocak Perşembe	07:30	Japonya	Sanayi Üretim Endeksi (Aylık)	■	Kasım	-0,90%	1,30%
	16:30	ABD	İnşaat İzinleri (Aylık)	■	Aralık	1.475M	1.467M
	16:30	ABD	Konut Başlangıçları (Aylık)	■	Aralık	1.439M	1.560M
	16:30	ABD	Haftalık İşsizlik Maaşı Başvuruları	■	Ocak		202 Bin
	16:30	ABD	Philadelphia Fed İmalat Endeksi	■	Ocak	-8,00	-10,50
	18:15	Euro B.	ECB Başkanı C. Lagarde'nin Konuşması	■	Ocak		
19 Ocak Cuma	02:30	Japonya	TÜFE (Aylık/Yıllık)	■	Aralık		-0.10%/2.80%
	10:00	İngiltere	Parekende Satışlar (Aylık/Yıllık)	■	Aralık	-0.50%/1.10%	1.30%/0.10%
	10:00	Almanya	ÜFE (Aylık/Yıllık)	■	Aralık	-0.50%/-7.90%	-0.50%/-7.90%
	10:00	Türkiye	Konut Satışları	■	Aralık		93.5 Bin
	10:00	Türkiye	TCMB Piyasa Katılımcıları Anketi	■	Ocak		
	13:00	Euro B.	ECB Başkanı C. Lagarde'nin Konuşması	■	Ocak		
	18:00	ABD	Michigan Tüketici Güven Endeksi	■	Ocak	69,60	69,70
18:00	ABD	Mevcut Konut Satışları	■	Aralık	3,82M	3,82M	

 Takvim açıklanacak tüm verileri [kapsamamaktadır](#). Tahminler Bloomberg, Tradingeconomics.com, Investing.com, Econoday.com kaynaklarından alınmıştır.

Genel Müdürlük

Esentepe Mh. Ecza Sk. Safter Han İş Merkezi No:6 Şişli/İstanbul – (0212) 286 30 00

Beylikdüzü

Hayrettin Paşa Mah. 1993 Sokak No:22 Ferah Residence Daire A1 Esenyurt – (0212) 270 26 43

Erenköy

Bağdat Caddesi Beyaz Apt. No: 339 D:5 Erenköy – (0216) 301 10 45

Levent

Nispetiye Mah. Aydar Cad Metro İş Merkezi No. 10 İç Kapı No: 1 Beşiktaş – (0212) 286 30 00

Nişantaşı

Vali Konağı Cad. No.77 Polat Apt. Kat.3 D.3 Nişantaşı/Şişli – (0212) 241 15 75

Suadiye

Suadiye Mah. Öncü Sokak Büyük Hanlı Konutları B1 Blok K:8 D:22 Kadıköy – (0216) 350 01 43

Ankara

Tunalı Hilmi Cad. 60/12 Kavaklıdere – (0312) 426 16 61

Bursa

Çekirge Mah. Çekirge Cad. Gökçen Apt. Blok 97/1 C Osmangazi – (0224) 233 43 37

Malatya

Sancaktar Mah. Aslantepeler Cad. Canbaylar Plaza No. 93/9 Battalgazi – (0422) 377 90 00

Niğde

Aşağı Kayabaşı Mah. Dr. Sami Yağız Cad. Kültür Plaza No:32 Kat:1/4 Niğde – (0388) 214 19 35

**YASAL UYARI**

Bu rapor, bir veya daha fazla sermaye piyasası aracı veya bunları ihraç eden ortaklıklar ve kuruluşlar ile piyasa eğilimleri hakkında, belirli bir kişiye veya mali durumları, risk ve getiri tercihleri benzer nitelikteki bir gruba yönelik olmamak kaydıyla, Marbaş Menkul Değerler A.Ş. müşterilerine ve/veya dağıtım kanallarına yönelik olarak Marbaş Menkul Değerler A.Ş.'nin anlaşılabilir olduğu dışarıdan hizmet sağlayıcı kuruluş tarafından hazırlanmıştır. Burada yer alan yatırım bilgi, yorum ve tavsiyeleri yatırım danışmanlığı kapsamında değildir. Yatırım danışmanlığı hizmeti, yetkili kuruluşlar tarafından kişilerin risk ve getiri tercihleri dikkate alınarak kişiye özel sunulmaktadır. Burada yer alan yorum ve tavsiyeler ise genel niteliktedir. Bu tavsiyeler mali durumunuz ile risk ve getiri tercihlerinize uygun olmayabilir. Bu nedenle, sadece burada yer alan bilgilere dayanarak yatırım kararı verilmesi beklentilerinize uygun sonuçlar doğurmayabilir. Bu rapor ve yorumlardaki yazılar, bilgiler ve grafikler, ulaşılabilen ilk kaynaklardan iyi niyetle ve doğruluğu, geçerliliği, etkinliği velhasıl her ne şekilde, suret ve nam altında olursa olsun herhangi bir karara dayanak oluşturması hususunda herhangi bir teminat, garanti oluşturmadan, yalnızca bilgi edinilmesi amacıyla derlenmiştir. İş bu raporlardaki yorumlardan; eksik bilgi ve/veya güncellenme gibi konularda ortaya çıkabilecek zararlardan Marbaş Menkul Değerler A.Ş. ve çalışanları sorumlu değildir. Marbaş Menkul Değerler A.Ş. her an, hiçbir şekilde ve surette ön ihbara ve/veya ihtara gerek kalmaksızın söz konusu bilgileri, tavsiyeleri değiştirebilir ve/veya ortadan kaldırabilir. Genel anlamda bilgi vermek amacıyla hazırlanmış olan iş bu rapor ve yorumlar, kapsamı bilgiler, tavsiyeler hiçbir şekilde ve surette Marbaş Menkul Değerler A.Ş.'nin herhangi bir taahhüdünü tazammum etmediğinden, bu bilgilere istinaden her türlü özel ve/veya tüzel kişiler tarafından alınacak kararlar, varılacak sonuçlar, gerçekleştirilecek işlemler ve oluşabilecek her türlü riskler bizatihi bu kişilere ait ve raci olacaktır. Hiçbir şekilde ve surette ve her ne nam altında olursa olsun, her türlü gerçek ve/veya tüzel kişinin, gerek doğrudan gerek dolayısı ile ve bu sebeplerle uğrayabileceği her türlü doğrudan ve/veya dolayısıyla oluşacak maddi ve manevi zarar, kar mahrumiyeti, velhasıl her ne nam altında olursa olsun uğrayabileceği zararlardan hiçbir şekilde ve surette Marbaş Menkul Değerler A.Ş. ve çalışanları sorumlu tutulamayacak ve hiçbir şekilde ve surette her ne nam altında olursa olsun Marbaş Yatırım Menkul Değerler A.Ş. çalışanlarından talepte bulunulmayacaktır.