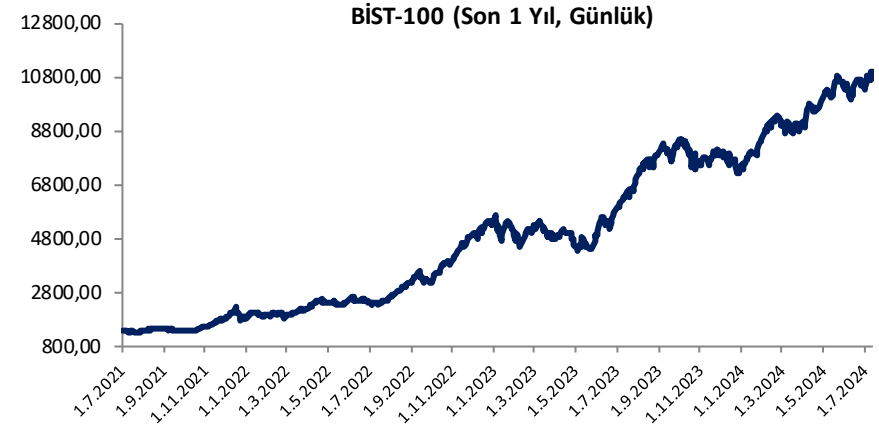


Her hafta başında düzenli olarak yayınladığımız **Haftalık Bülten**'lerde «**Teknik Takibimizde Olan Hisseler**»i paylaşmaktayız. Bu kapsamda yapılan hisse seçiminde **teknik dinamikler baz alınmakta** olup, belirtilen işlem koşullarının gerçekleşmesi durumunda ilgili hisselerin haftalık bazda BIST 100'e kıyasla haftalık getirilerinin daha yüksek olacağı öngörülmektedir.

Teknik takibimizde olan hisseler için uygun alım aralıkları, hedef fiyat ve zarar kes seviyeleri tamamen teknik analiz dinamikleri göz önünde bulundurularak belirlenmektedir. Piyasa koşullarındaki genel değişimlerin bu hisseleri de BETA'ları oranınca etkilemesi beklenebilir.

Bu Teknik Analiz Bülteni'nde, bu hafta için hazırladığımız Haftalık Bülten'de yer alan hisseler ilişkin yapılan teknik analizler yer almaktadır.



Hisse	Son Fiyat	Beta (Günlük, S3A)	Alım Aralığı	KV En Güçlü Direnç	KV En Güçlü Destek
ARCLK	170,60	0,65	167,5 - 171,5	179,00	164,50
BIMAS	578,50	0,88	567,5 - 582	612,00	557,50
ENKAI	42,14	0,72	41,4 - 42,4	44,02	40,58
TURSG	69,10	0,33	67,5 - 69,5	72,50	66,20

BIST 100 Teknik Görümüm

Haftanın ilk yarısında 11.000 bölgesinin güçlü bir direnç olarak çalıştığı ve hafta içerisinde düzeltmelerin gündeme geldiği BIST-100 Endeksi'nde perşembe günü bankacılık sektöründe güç kazanan alımların katkısıyla önemli bir seviye olarak izlediğimiz 11.000 üzerinde kapanışı takip ettik. Cuma günü de 11.000 üzerindeki tutunmasını sürdüren ve tarihi zirvesini 11.113,55 seviyesine taşıyan BIST-100 Endeksi haftayı %1,96 oranında yükselişle 11.065 puandan tamamladı. Endekste haftalık kapanışın 11.000 üzerinde gerçekleşmesini teknik açıdan pozitif yorumlarken, kısa vadede yükseliş eğiliminin devamlılığı açısından 11.000 üzerinde tutunmanın korunması önem taşımaktadır. Bu seviye üzerinde kalıcılık korunduğu sürece endekste 11.100 – 11.150 aralığı kısa vadeli ilk direnç bölgesi olarak takip edilecektir. 11.150 üzerinde fiyatlamalarda 11.200 – 11.300 bölgesi ile devamında 11.500 seviyesine doğru yükselişler yaşanabilir. 11.000 üzerinde tutunmanın korunamaması ve kâr satışlarının yaşanması halinde ise 10.900 ve 10.800 ilk güçlü destek noktalarıdır. 10.800 altında düzeltme eğiliminin güç kazandığı ve yeniden 10.700 bölgesine doğru geri çekilmelerin yaşandığı görülebilir. Geçen hafta destek olarak öne çıkan 10.700 altındaki kapanışlarda ise 10.600 – 10.550 aralığı ile kritik bir destek konumunda bulunan 50 günlük basit hareketli ortalamaya (10.503) doğru geri çekilmeler gündeme gelebilir.

BIST 100 Grafik

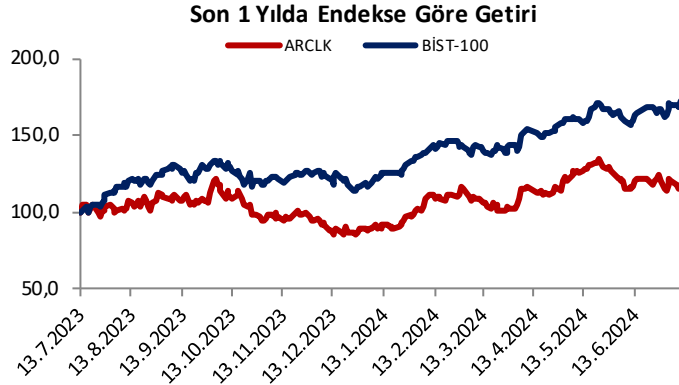


Haftalık Teknik Öneriler

Arçelik (ARCLK) Teknik Öneri Detay

Alım Aralığı (TL)	KV En Güçlü Direnç	KV En Güçlü Destek
167,5 - 171,5	179,00	164,50

- ✓ ARCLK pay senedi, orta vadeli yükseliş trend desteği ve 100 gho bölgesine kadar geriledikten sonra tepki alımlarıyla karşılaştığı görülüyor. Haftanın son işlem günü hacim artışı ile birlikte yükseliş sergileyen hissede kısa vadeli göstergeler alım bölgelerinde pozitif eğilimde hareket etmekte. Yeni haftada hissede yükseliş eğiliminin devamını beklemekteyiz.

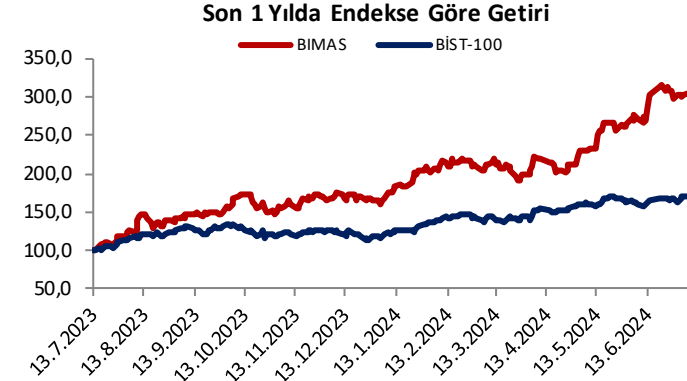


Haftalık Teknik Öneriler

Bim Mağazalar (BIMAS) Teknik Öneri Detay

Alım Aralığı (TL)	KV En Güçlü Direnç	KV En Güçlü Destek
567,5 - 582	612,00	557,50

- ✓ BIMAS pay senedi, zirveden başlayan kar satışları 22 gho dan tepki alımlarıyla karşılaştı. Hafta ortasında hacim destekli alımlar ile zirvenin hemen altında kapanış gerçekleştirdi. Göstergelerin alım bölgelerinde pozitif eğilimde hareket ettiği hissede yeni haftada yükselişin devam etmesini ve yeni bir zirve test etmesini beklemekteyiz.



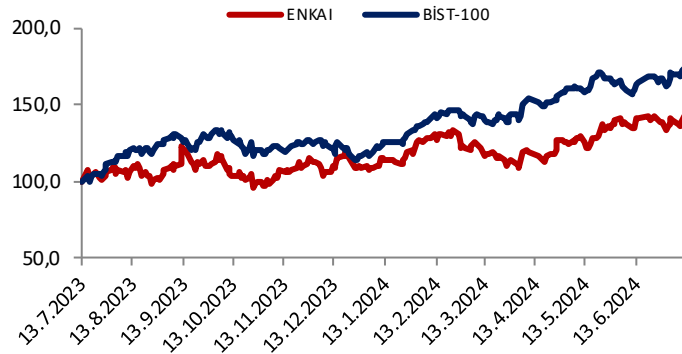
Haftalık Teknik Öneriler

Enka İnşaat (ENKAI) Teknik Öneri Detay

Alım Aralığı (TL)	KV En Güçlü Direnç	KV En Güçlü Destek
41,4 - 42,4	44,02	40,58

- ✓ ENKAI pay senedi, zirveden gelen kar satışlarıyla 50 gho kadar gerilediği görüldü. Hafta ortasında 50 gho dan hacim destekli tepki alımlarıyla zirve bölgesine yakın kapanış gerçekleştirdi. Göstergelerin alım bölgelerinde pozitif eğilimde olması yeni haftada da yükseliş eğiliminin devam etmesine ve yeni zirvelerin test edilebileceğine işaret etmekte.

Son 1 Yılda Endekse Göre Getiri



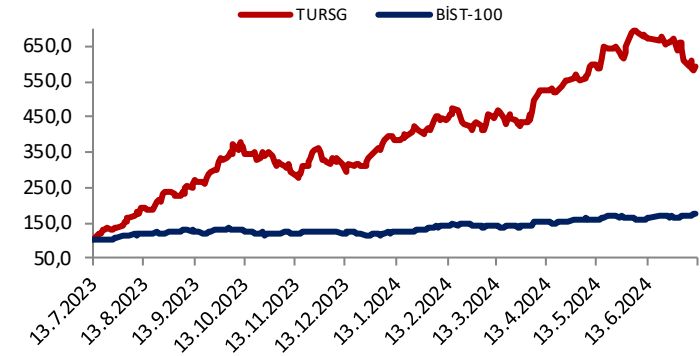
Haftalık Teknik Öneriler

Türkiye Sigorta (TURSG) Teknik Öneri Detay

Alım Aralığı (TL)	KV En Güçlü Direnç	KV En Güçlü Destek
67,5 - 69,5	72,50	66,20

- ✓ TURSG pay senedi, zirveden başlayan kar satışları, uzun vadeli yükseliş trend desteği ve 100 gho bölgesinden tepki alımlarıyla karşılaştığı görülüyor. Göstergeler satış bölgelerinde olmasına karşın önemli destek bölgesinde bulunması nedeniyle yeni haftada tepki alımlarının devam etmesini beklemekteyiz.

Son 1 Yılda Endekse Göre Getiri





“YASAL UYARI: Bu rapor, bir veya daha fazla sermaye piyasası aracı veya bunları ihraç eden ortaklıklar ve kuruluşlar ile piyasa eğilimleri hakkında, belirli bir kişiye veya mali durumları, risk ve getiri tercihleri benzer nitelikteki bir gruba yönelik olmamak kaydıyla, Marbaş Menkul Değerler A.Ş. müşterilerine ve/veya dağıtım kanallarına yönelik olarak Marbaş Menkul Değerler A.Ş.’nin anlaşmalı olduğu dışarıdan hizmet sağlayıcı kuruluş tarafından hazırlanmıştır. Burada yer alan yatırım bilgi, yorum ve tavsiyeleri yatırım danışmanlığı kapsamında değildir. Yatırım danışmanlığı hizmeti, yetkili kuruluşlar tarafından kişilerin risk ve getiri tercihleri dikkate alınarak kişiye özel sunulmaktadır. Burada yer alan yorum ve tavsiyeler ise genel niteliktedir. Bu tavsiyeler mali durumunuz ile risk ve getiri tercihlerinize uygun olmayabilir. Bu nedenle, sadece burada yer alan bilgilere dayanarak yatırım kararı verilmesi beklentilerinize uygun sonuçlar doğurmayabilir. Bu rapor ve yorumlardaki yazılar, bilgiler ve grafikler, ulaşılabilen ilk kaynaklardan iyi niyetle ve doğruluğu, geçerliliği, etkinliği velhasıl her ne şekil, suret ve nam altında olursa olsun herhangi bir karara dayanak oluşturması hususunda herhangi bir teminat, garanti oluşturmadan, yalnızca bilgi edinilmesi amacıyla derlenmiştir. İş bu raporlardaki yorumlardan; eksik bilgi ve/veya güncellenme gibi konularda ortaya çıkabilecek zararlardan Marbaş Menkul Değerler A.Ş. ve çalışanları sorumlu değildir. Marbaş Menkul Değerler A.Ş. her an, hiçbir şekil ve surette ön ihbara ve/veya ihtara gerek kalmaksızın söz konusu bilgileri, tavsiyeleri değiştirebilir ve/veya ortadan kaldırabilir. Genel anlamda bilgi vermek amacıyla hazırlanmış olan iş bu rapor ve yorumlar, kapsamı bilgiler, tavsiyeler hiçbir şekil ve surette Marbaş Menkul Değerler A.Ş.’nin herhangi bir taahhüdünü tazammum etmediğinden, bu bilgilere istinaden her türlü özel ve/veya tüzel kişiler tarafından alınacak kararlar, varılacak sonuçlar, gerçekleştirilecek işlemler ve oluşabilecek her türlü riskler bizatihi bu kişilere ait ve raci olacaktır. Hiçbir şekil ve surette ve her ne nam altında olursa olsun, her türlü gerçek ve/veya tüzel kişinin, gerek doğrudan gerek dolayısı ile ve bu sebeplerle uğrayabileceği her türlü doğrudan ve/veya dolayısıyla oluşacak maddi ve manevi zarar, kar mahrumiyeti, velhasıl her ne nam altında olursa olsun uğrayabileceği zararlardan hiçbir şekil ve surette Marbaş Menkul Değerler A.Ş. ve çalışanları sorumlu tutulamayacak ve hiçbir şekil ve surette her ne nam altında olursa olsun Marbaş Yatırım Menkul Değerler A.Ş. çalışanlarından talepte bulunulmayacaktır.”