

Jeopolitik Tansiyon Ve ABD Enflasyon Verisi Sonrası Risk İştahı Zayıf...

Jeopolitik gerilimin ön planda olduğu haftaya oldukça düşük risk iştahıyla başlanırken, hafta boyunca haber akışlarına bağlı olarak volatilité oldukça yüksekti. İsrail'deki gündem ile birlikte güvenli liman olarak görülen varlıklara talebin artış kaydettiği takip edilirken, ABD'de yoğun veri akışı ve Fed yetkililerinin mesajları takip edildi. Fed'in Eylül ayına ait toplantı tutanaklarında yetkililerin enflasyon yavaşlayana kadar kısıtlayıcı politikanın devam etmesini istediğini gösterdi. Diğer yandan Fed yetkililerinden gelen güvercin mesajları sonrası risk iştahının hafta ortası toparlandığı izlenirken, tahvil getirilerindeki yükselişin, ekonomi üzerinde engel oluşturma potansiyeli ana gündemdi. Ülkede tüketici fiyat endeksi eylülde aylık bazda %0,4 ve yıllık bazda %3,7 artışla piyasa beklentilerinin üzerinde gerçekleşti. Değişken enerji ve gıda fiyatlarını içermeyen çekirdek TÜFE ise eylülde beklentilere paralel olarak aylık %0,3 ve yıllık %4,1 arttı. Beklentilerin görece üzerinde gelen enflasyon fed in yıl sonuna kadar bir faiz artırımına daha gideceğine dair beklentiler güç kazandı. ABD Başkanı Joe Biden, İsrail'in Gazze'yi işgal etmesinin büyük hata olacağını belirtti. Önümüzdeki süreçte jeopolitik gerilime ilişkin yapıcı, ılımlı açıklamalar risk iştahının toparlanmasında izlediğimiz ana başlık olurken, açıklanacak veriler iştahın seyri açısından belirleyici olamaya devam edecek.

Yurt İçinde IMF Kapsamındaki Görüşmeler Jeopolitik Riskler Ana Gündemi Oluşturdu...

Dünya Bankası IMF yıllık toplantısı kapsamında Hazine ve Maliye Bakanı Mehmet Şimşek ile TCMB Başkanı Gaye Erkan'ın uluslararası temasları takip edildi. Ekonomi yönetimi bu görüşmelerle birlikte ekonomi programını anlatarak, Türkiye'ye yabancı yatırımcıları çekmeyi hedefliyor. Mehmet Şimşek, burada yaptığı konuşmada, pozitif reel faizin enflasyon beklentilerini dizginlemek için olmazsa olmaz bir konumu olduğunu ve Türkiye'nin pozitif reel faize yaklaştığını söyledi. Hazine ve Maliye Bakanının bu hafta 19 Ekim'de Paris'te yatırımcılarla görüşmesi ardından ise Abu Dabi, Doha ve Riyad'a gitmesi bekleniyor. BAE ile 50 milyar dolarlık yatırım programının ilk somut adımlarının da bu ziyarette atılacağı belirtildi. Kur korumalı mevduatlarda 6 Ekim haftasında 74,6 milyar TL ile en hızlı haftalık rekor düşüş kaydedildi. Hazine ve Maliye Bakanı Mehmet Şimşek, Fas'ta kur korumalı mevduattan çıkmak istediklerini belirtirken, mevcut politikanın para politikasının sıkı olduğunu ifade etti.

Gerilimin Yüksek Olduğu Haftada Negatif Seyir Ön Planda...

Jeopolitik risklerin gölgesinde geçen haftaya boşluklu düşüş hareketi ile başlayan BIST 100 endeksinde hafta ortasında toparlanma hareketleri görülse de haftayı negatif bölgede tamamladı. Gün içi volatil hareketlerin ve dalga boylarının oldukça arttığı endekste risk yönetimi açısından yatırımcıların zorlandığını söyleyebiliriz. Bu görünüm altında BIST 100 endeksi geçen haftayı yüzde 4,15'lik düşüşle 8.113.30 seviyesinden tamamladı. BIST 100 endeksinde 50 günlük basit hareketli ortalama 7.988 civarından geçmekte olup, 8.054 seviyesinin altındaki fiyatlamalarda bu ortalamanın altına sarkılrsa da üzerinde kapanışların önemli olacağı kanaatindeyiz. Olası düşüş hareketleri 50 günlük basit hareketli ortalamasının altında kalıcılık sağlaması durumunda ise 7900 - 7.800 ve 7.645 seviyeleri aşağıda destek noktaları olarak takip edilebilir. Olası yükseliş hareketlerinin tekrardan baskın olması durumunda 22 günlük ortalama 8.193 civarından geçmekte olup, bu seviye üzerinde kalıcılık sağlanması durumunda ise 8.300 ve 8.400 seviyeleri direnç noktaları olarak takip edilebilir. Endekste 8.400 seviyesi önemli olup, üzerindeki kalıcılık sağlanmasının tekrardan pozitif hareketleri desteklemesi bakımından önem arz ettiği değerlendiriyoruz.

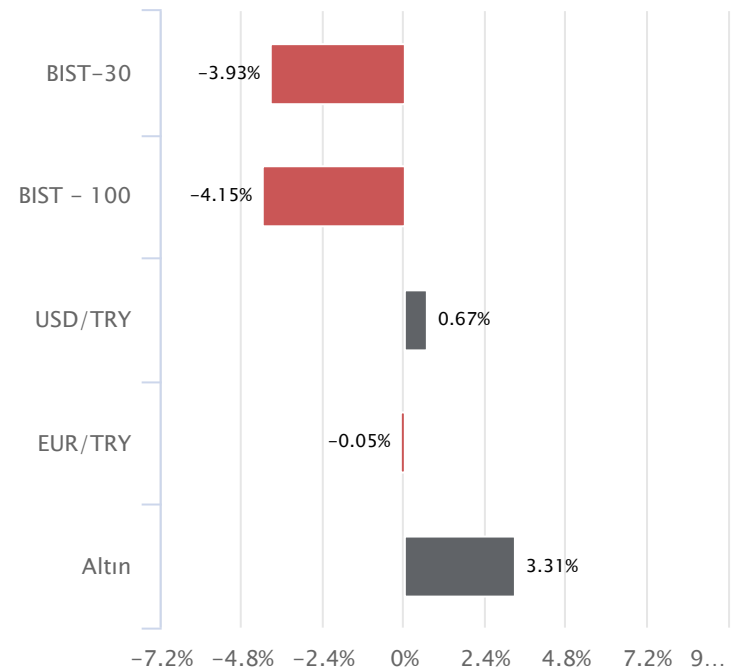
Haftalık Veriler

Hisse Senedi Piyasaları	Kapanış	Haftalık (%)	Aylık (%)
BIST - 100	8,113.30	-4.15	1.24
BIST - 30	8,497.01	-3.93	0.53
BIST Mali	8,240.34	-5.38	4.69
BIST Sanayi	13,275.29	-3.77	2.69
BIST - 30 Vadeli	8,619.00	-4.62	-1.54

Sabit Getirili Menkul Kıymet	Kapanış	Haftalık (%)	Aylık (%)
Türkiye 2 Yıllık	27.69	0.55	2.26
Türkiye 10 Yıllık	27.27	0.52	2.16
Gecelik Faiz	30.83	0.57	2.39

Emtia ve Pariteler	Kapanış	Haftalık (%)	Aylık (%)
Altın (Ons/\$)	1,870.00	3.31	-4.66
Brent Petrol	89.99	7.24	-1.97
USD/TRY	27.80	0.67	3.20
EUR/TRY	29.21	-0.05	1.08
Döviz Sepeti	28.62	1.21	2.68

Yurtdışı Piyasalar	Kapanış	Haftalık (%)	Aylık (%)
Fransa	7,003.53	-0.80	-3.03
Almanya	15,186.66	-0.28	-2.99
İngiltere	7,599.60	1.40	0.98
S&P 500	4,327.78	0.45	-3.13
Çin	3,088.10	-0.72	-1.12
Dow Jones	33,670.29	0.79	-2.62
Honk Kong	17,813.45	1.87	-1.09
Nasdaq	13,407.23	-0.18	-2.94
Japonya	32,315.99	4.26	-1.19
Hindistan	66,282.74	0.44	-1.76

Haftalık Karşılaştırmalı Getiri Tablosu

Yeni Haftada Ne Konuşacağız?

Son dönemde İsrail ve Filistin arasındaki gelişmeler yakından izleniyor. Jeopolitik risklerdeki artış sebebiyle risk iştahında dalgalanmalar yaşanıyor. Bu hafta içinde bu konuya dair haber akışlarının takip edilmesi gerekiyor. Bu konuyla ilgili liderler görüşmeler yapıyor. Bir an önce tansiyonun azalmasına yönelik adımlar atılıyor. Bu nedenle bu hafta içinde bu konu önemini korumaya devam edecektir. Dışişleri Bakanı Hakan Fidan'ın da bununla ilgili diplomasi trafiği sürüyor. Bakanın, bu haftada ikili görüşmeleri olabilir. Avrupa Birliği Liderlerinin de, 17 Ekim günü İsrail ve Filistin ile ilgili olağanüstü toplanması bekleniyor. Piyasalarda bu haftanın bir diğer önemli konusu Fed Başkanı Powell'ın New York Ekonomi Kulübü'ndeki konuşması olacaktır. Powell'ın faizle ilgili söylemleri ve kasım ayı toplantısına yönelik vereceği mesajlar önemli olabilir. Fed'in kasım ayı toplantısı öncesinde son konuşması olacak. Bu nedenle piyasalar üzerinde de etkili olması beklenebilir. Bu hafta Çin'de 3.çeyrek GSYİH ve eylül ayı sanayi üretimi verileri açıklanacak. Euro Bölgesi ve Japonya tarafında da enflasyon haftası olarak görülmektedir. Yurt içine baktığımız zaman veri takvimi açısından biraz daha sakin geçmesi bekleniyor. Bu hafta 12. Kalkınma Planının TBMM'ye sunulması beklenirken, 17 Ekim günü Cumhurbaşkanı Yardımcısı Cevdet Yılmaz'ın Plan ve Bütçe Komisyonunda sunum yapması bekleniyor. Bu hafta, 2024 yılı Merkezi Yönetim Bütçe Kanununda teklifinin TBMM'ye sunulması ve Cumhurbaşkanı Yardımcısı Cevdet Yılmaz'ın 20 Ekim günü Plan ve Bütçe Komisyonuna sunumunu yapması beklenmektedir. Hazine ve Maliye Bakanlığı tarafından bu hafta 4 tahvil ihalesi ile bir kira sertifikasının doğrudan satışının gerçekleşmesi bekleniyor. Son günlerde, Hazine ve Maliye Bakanı Mehmet Şimşek'in yurt dışı temasları sürüyor. Bu hafta içinde olası görüşmeleri izlenebilir.

Türkiye

Yeni haftanın ilk işlem gününde eylül ayına yönelik bütçe istatistikleri açıklanacak. Hazine ve Maliye Bakanlığı tarafından açıklanması bekleniyor. Hafta genelinde, Türkiye'de veri takvimi sakin. 20 Ekim Cuma günü TCMB piyasa katılımcıları anketi takip edilecek. Ankette, enflasyon, büyüme, dolar kuru ve faiz ile ilgili beklentiler izlenecektir.

Avrupa

16 Ekim Pazartesi günü Euro Bölgesi ağustos ayına dair dış ticaret istatistikleri açıklanacak. 17 Ekim Salı günü Almanya eylül ayı ZEW beklenti endeksi takip edilecek. En son açıklanan veri -11,4 olarak gerçekleşmişti. Euro Bölgesi için yeni hafta enflasyon haftası olacak. 18 Ekim Çarşamba günü Euro Bölgesi enflasyonu takip edilecek. Eylül ayı verisinin açıklanması bekleniyor. En son açıklanan veriye bakıldığında aylık yüzde 0,30 ve yıllık yüzde 4,30 olarak gerçekleşmişti. 19 Ekim Perşembe günü Avrupa'da açıklanacak önemli bir veri akışı bulunmamaktadır. 20 Ekim Cuma günü Almanya'da ÜFE günü olarak görülüyor. Eylül ayı üretici fiyat endeksi açıklanacak. Ağustos ayında açıklanan veri aylık yüzde 0,30 ve yıllık yüzde -12,60 olarak ilan edilmişti.

ABD

ABD piyasaları için gözler Fed üyelerinin ve Fed Başkanı Powell'ın konuşmasında olacak. Yetkililerin faiz konusuyla ilgili verecekleri mesajlar piyasaların seyrinde etkili olacaktır. Aynı zamanda, Kasım ayında yapılacak Fed toplantısına dair beklentileri de etkilemesi bekleniyor. 19 Ekim Perşembe günü New York Ekonomi Kulübünde Fed Başkanı Powell'ın konuşma yapması beklenirken, sorulara vereceği cevaplar merakla bekleniyor. Yeni haftanın veri takvimine bakıldığında; 16 Ekim Pazartesi ABD'de ekim ayı New York Fed sanayi endeksi açıklanacak. En son açıklanan veri 1,9 olarak

gerçekleşirken, ekim ayı için beklentiler -5,0 olarak görülmektedir. 17 Ekim Salı günü ABD'de eylül ayı verileri takip edilecek. Sanayi üretimi, perakende satışlar ve kapasite kullanım oranı verileri açıklanacak. Verilerin, fiyatlamalar üzerinde etkili olması beklenebilir. 18 Ekim Çarşamba günü eylül ayı konut başlangıçları ve inşaat izinleri verileri bulunuyor. Aynı gün Fed'in bej kitap raporunu yayınlaması bekleniyor. 19 Ekim Perşembe her hafta açıklanan işsizlik maaşı başvuruları takip edilecek. Aynı gün, eylül ayı ikinci el konut satışları ve CB öncü göstergeler endeksi açıklanacak. 20 Ekim Cuma günü ABD'de açıklanacak önemli bir veri akışı bulunmamaktadır.

KAP Haberleri**GOODYEAR / GOODY 13.10.2023 15:58:33**

Şirket Yönetim Kurulu'nun kararıyla, İzmit fabrikasında 29.11.2023 - 16.12.2023 tarihleri arasında envanter ayarlaması amacıyla üretime ara verilmesine karar verilmiştir. (SINIRLI NEGATİF)

ALARKO HOLDİNG / ALARK 13.10.2023 19:31:43

(1) Hisselerinin tamamına sahip olunan bağlı ortaklık Alarko Tarım'ın 120.000.000 TL olan esas sermayesinin; 730.000.000 TL artırılarak, 850.000.000 TL'ye artırılması nedeniyle, nakden arttırılan kısma 160.000.000 TL ile iştirak etmeye karar verilmiştir. (NÖTR) (2) Şirketin bağlı ortaklığı Alarko Tarım tarafından; ana faaliyet konusu tarım ve seracılık olan Alziraat Jeotermal Tarım Gıda'nın 77.711.864 adet hissesinin tamamı (%100) 69.416.000 TL bedelle devralınmıştır. (POZİTİF)

TURCAS PETROL / TRCAS 13.10.2023 13:13:48

(1) Şirketin %30 oranındaki iştiraki RWE & Turcas Güney Elektrik Üretim ("RTG"), 2022 yılı mali tablolarındaki net dönem kârından karşılanacak şekilde 337.730.582,94 TL tutarında kâr payı dağıtma teklifinin 10.11.2023 tarihinde gerçekleşecek RTG Olağanüstü Genel Kurul Toplantısı'nda pay sahiplerinin onayına sunulmasına karar vermiştir (Turcas payı net olarak 101.319.174,88 TL). (2) RTG, sahibi ve işletmecisi olduğu Denizli Doğal Gaz Kombine Çevrim Elektrik Santrali sahasında 20 MW'a kadar hibrit güneş enerjisi santrali yatırımı için ön fizibilite çalışması yapma kararı almıştır.

MLP SAĞLIK / MPARK 13.10.2023 22:36:43

Pay geri alım kapsamında 146,70 TL – 151,90 TL (ağırlıklı ortalama 149,03 TL) fiyat aralığından toplam 33.000 TL nominal değerli MPARK payları geri alınmıştır. Bu işlemlerle birlikte geri alınan payların toplam nominal değeri 14.787.600 TL olup, bu payların sermayeye oranı %7,1082'ye ulaşmıştır. (SINIRLI POZİTİF)

*Kamuyu Aydınlatma Platformu'na 16.10.2023 saat 08:24'e kadar gelen haberleri kapsamaktadır.

Hisse Kodu	Son Fiyat	Beta (3 Ay)	21 Günlük H.O.	Hisse Özeti	K.V. En Güçlü Direnç	K.V. En Güçlü Destek
DOHOL	13.97	1.29	13.59	DOHOL hissesi geçen haftayı 13.97 TL seviyesinden kapatarak haftalık bazda yüzde -0.57 düşüş yaptı. Hisse 3.6 F/K ve 1.2 PD/DD değerlerinden işlem görüyor. DOHOL hissesinin piyasa değeri 36.56 milyar TL olup son açıklanan net karı ise 6731.6 milyon TL seviyesindedir.	14.65	13.52
ENJSA	53.6	0.92	51.50	ENJSA hissesi geçen haftayı 53.6 TL seviyesinden kapatarak haftalık bazda yüzde 3.57 yükseliş yaptı. Hisse 4 F/K ve 2.9 PD/DD değerlerinden işlem görüyor. ENJSA hissesinin piyasa değeri 63.31 milyar TL olup son açıklanan net karı ise 2353.6 milyon TL seviyesindedir.	56.10	52.00
VESBE	17.30	0.80	16.75	VESBE hissesi geçen haftayı 17.3 TL seviyesinden kapatarak haftalık bazda yüzde -0.69 düşüş yaptı. Hisse 23.7 F/K ve 3.9 PD/DD değerlerinden işlem görüyor. VESBE hissesinin piyasa değeri 27.68 milyar TL olup son açıklanan net karı ise 1011.5 milyon TL seviyesindedir.	18.12	16.75
TUPRS	146.5	1.18	148.22	TUPRS hissesi geçen haftayı 146.5 TL seviyesinden kapatarak haftalık bazda yüzde -0.81 düşüş yaptı. Hisse 6.5 F/K ve 4.2 PD/DD değerlerinden işlem görüyor. TUPRS hissesinin piyasa değeri 282.28 milyar TL olup son açıklanan net karı ise 14124.1 milyon TL seviyesindedir.	154.10	141.20

Haftalık Piyasa Takvimi 16 - 20 Ekim

Tarih	Saat	Ülke	Veri	Önem	Dönem	Beklenti	Önceki
16 Ekim Pazartesi	07:30	Japonya	Sanayi Üretim Endeksi (Aylık)	■	Ağustos		-1,80%
	07:30	Japonya	Kapasite Kullanım Oranı	■	Ağustos		-2,20%
	10:00	Türkiye	Konut Satışları (Aylık)	■	Eylül		122 Bin
	11:00	Türkiye	Bütçe Dengesi	■	Eylül		51.27 mlr TL
	12:00	Euro B.	Dış Ticaret Dengesi	■	Ağustos		6.5 mlr €
	15:30	ABD	New York Fed Sanayi Endeksi	■	Ekim		1,90
17 Ekim Salı	09:00	İngiltere	İşsizlik Oranı	■	Ağustos		4,30%
	12:00	Almanya	ZEW Ekonomik Güven Endeksi	■	Ekim	-10,80	-11,40
	12:00	Euro B.	ZEW Ekonomik Güven Endeksi	■	Ekim		-8,90
	07:12	Türkiye	Konut Fiyat Endeksi (Aylık)	■	Ağustos		7,33%
	15:30	ABD	Perakende Satışlar (Aylık/Yıllık)	■	Eylül	0.20%/1.50%	0.60%/2.47%
	16:15	ABD	Sanayi Üretim Endeksi (Aylık/Yıllık)	■	Eylül		0.40%/0.25%
	16:15	ABD	Kapasite Kullanım Oranı	■	Eylül	79,6%	79,7%
	17:00	ABD	İşletme Stokları	■	Eylül	0,30%	0,00%
18 Ekim Çarşamba	05:00	Çin	GSYİH (Çeyreklik/Yıllık)	■	3.Çeyrek	1.00%/4.40%	0.80%/6.30%
	05:00	Çin	Sanayi Üretim Endeksi (Yıllık)	■	Eylül	4,30%	4,50%
	05:00	Çin	Perakende Satışlar (Yıllık)	■	Eylül	4,50%	4,60%
	05:00	Çin	İşsizlik Oranı	■	Eylül		5,20%
	09:00	İngiltere	TÜFE (Aylık/Yıllık)	■	Eylül	0.40%/6.50%	0.30%/6.70%
	12:00	Euro B.	TÜFE (Aylık/Yıllık)	■	Eylül	0.30%/4.30%	0.50%/5.20%
	15:30	ABD	İnşaat İzinleri	■	Eylül	1.450M	1.541M
	15:30	ABD	Konut Başlangıçları	■	Eylül	1.405M	1.283M
	17:30	ABD	Ham Petrol Stokları	■	Haftalık		10.176M
	21:00	ABD	Bej Kitap	■	Ekim		
19 Ekim Perşembe	02:50	Japonya	Dış Ticaret Dengesi	■	Eylül	-425.0 mlr ¥	-930.5 mlr ¥
	04:30	Çin	Konut Fiyat Endeksi (Yıllık)	■	Eylül		-0,10%
	11:00	Euro B.	Cari İşlemler Dengesi	■	Ağustos		20.9 mlr €
	15:30	ABD	Philadelphia Fed İmalat Endeksi	■	Ekim	-6,80	-13,50
	15:30	ABD	Haftalık İşsizlik Maaşı Başvuruları	■	Ekim		209 Bin
	17:00	ABD	İkinci El Konut Satışları	■	Eylül	3.94M	4.04M
	17:00	ABD	CB Öncü Göstergeler Endeksi	■	Eylül	-0,30%	-0,40%
	19:00	ABD	Fed Başkanı J. Powell'in Konuşması	■	Ekim		
20 Ekim Cuma	02:01	İngiltere	GFK Tüketici Güven Endeksi	■	Ekim		-21,00
	02:30	Japonya	TÜFE (Aylık/Yıllık)	■	Eylül		0.50%/3.20%
	09:00	İngiltere	Perakende Satışlar (Aylık/Yıllık)	■	Eylül		0.40%/-1.40%
	09:00	Almanya	ÜFE (Aylık/Yıllık)	■	Eylül	0.40%/-14.20%	0.30%/-12.60%
	10:00	Türkiye	TCMB Piyasa Katılımcıları Anketi	■	Ekim		

Takvim açıklanacak tüm verileri **kapsamamaktadır**. Tahminler Gedik Yatırım Araştırma, Bloomberg, Tradingeconomics.com, Investing.com, Econoday.com kaynaklarından alınmıştır.

BIST-100 Endeksinde Geçen Hafta En Çok Yükselen ve Düşen İlk 10 Hisse

YÜKSELENLER						DÜŞENLER					
Yükselenler	Son Değişim Değer	%	Önceki Hafta Ort. Günlük İşlem Hacmi	Geçen Hafta Ort. Günlük İşlem Hacmi	İşlem Hacmi Haftalık Ort. Değişim %	Düşenler	Son Değişim Değer	%	Önceki Hafta Ort. Günlük İşlem Hacmi	Geçen Hafta Ort. Günlük İşlem Hacmi	İşlem Hacmi Haftalık Ort. Değişim %
KONYA	7,905.00	27.71	442,362,178	850,624,033	92.3	GLYHO	12.90	-17.99	296,320,935	263,302,901	-11.1
BRSAN	993.40	22.29	1,898,672,003	3,680,404,591	93.8	EUREN	17.20	-14.26	524,339,428	337,226,100	-35.7
IPEKE	51.05	10.50	461,949,203	994,301,399	115.2	MIATK	510.00	-13.56	196,620,697	111,805,086	-43.1
EGEEN	10,050.00	10.48	647,387,032	1,028,774,321	58.9	KRDMD	28.38	-12.14	4,131,098,003	2,454,177,222	-40.6
GESAN	103.00	5.86	1,083,242,212	2,389,185,682	120.6	AKSA	90.70	-12.11	487,888,761	291,147,612	-40.3
VAKBN	17.11	5.68	2,168,063,833	2,012,156,248	-7.2	BIENY	57.20	-12.00	591,077,360	356,357,255	-39.7
BUCIM	10.86	5.33	302,095,934	614,677,104	103.5	KZBGY	19.52	-11.99	199,986,435	119,149,282	-40.4
ASELS	42.60	4.11	2,476,303,924	6,135,985,313	147.8	EKGYO	7.64	-11.57	3,968,292,081	2,876,412,102	-27.5
PETKM	24.00	3.90	6,472,305,323	5,344,610,077	-17.4	AGHOL	204.00	-11.42	239,871,981	234,978,547	-2.0
BRYAT	2,701.00	3.66	572,475,714	919,193,107	60.6	TTKOM	20.54	-11.16	1,483,162,917	1,346,802,755	-9.2

BIST-100 Endeksinde Geçen Hafta İşlem Hacmi Artan ilk 15 Hisse

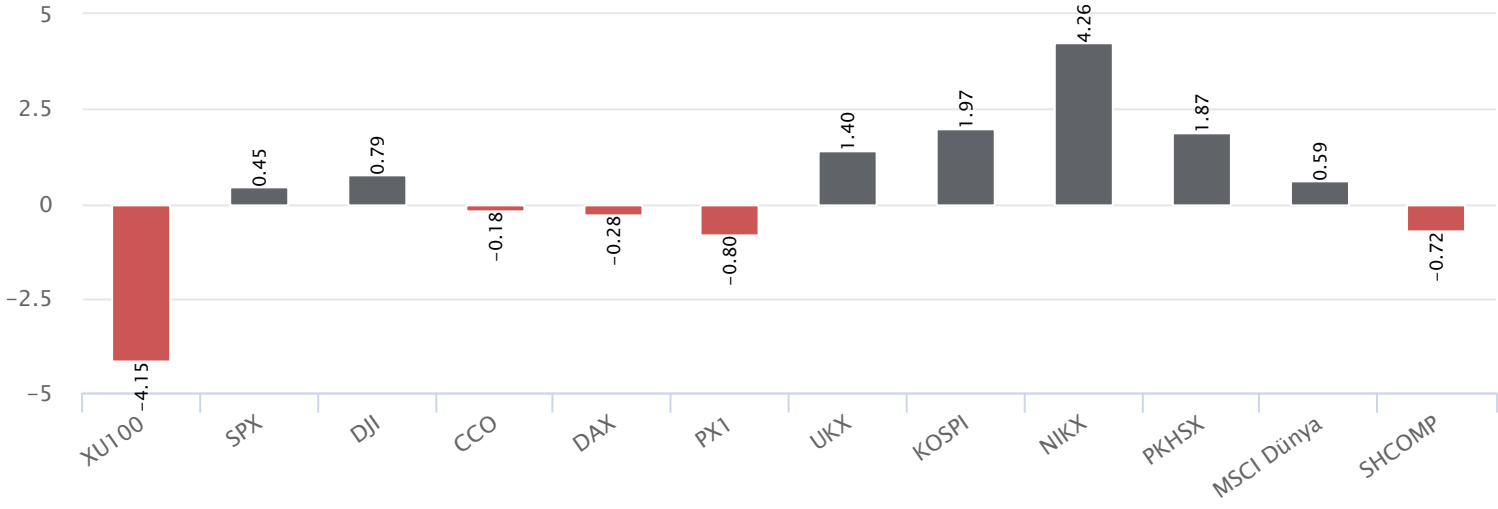
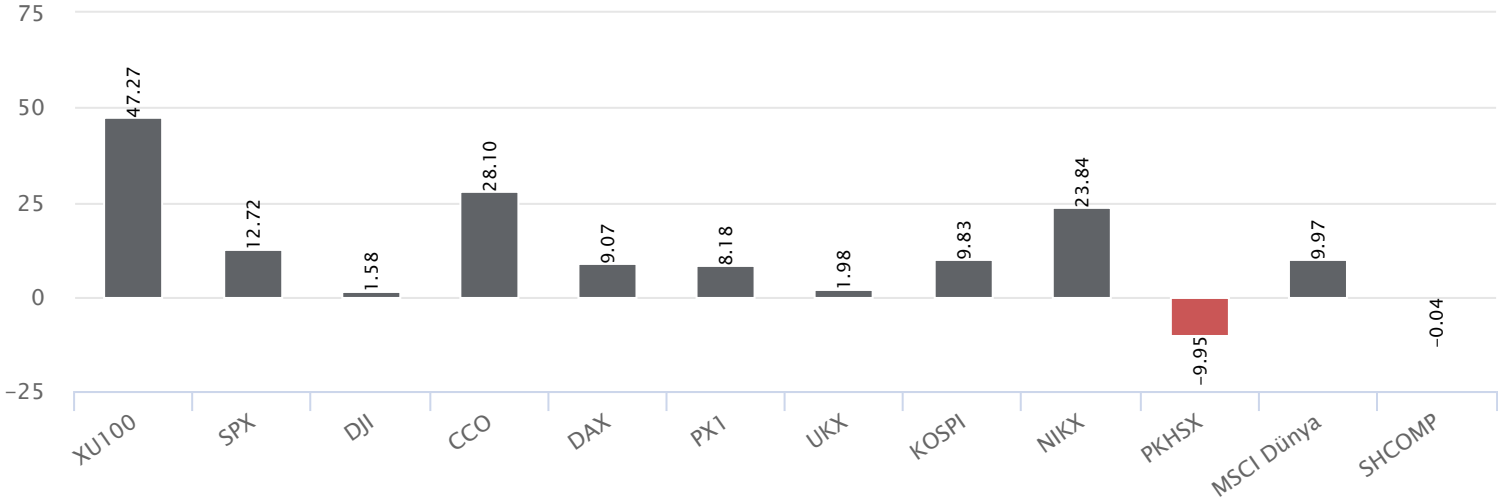
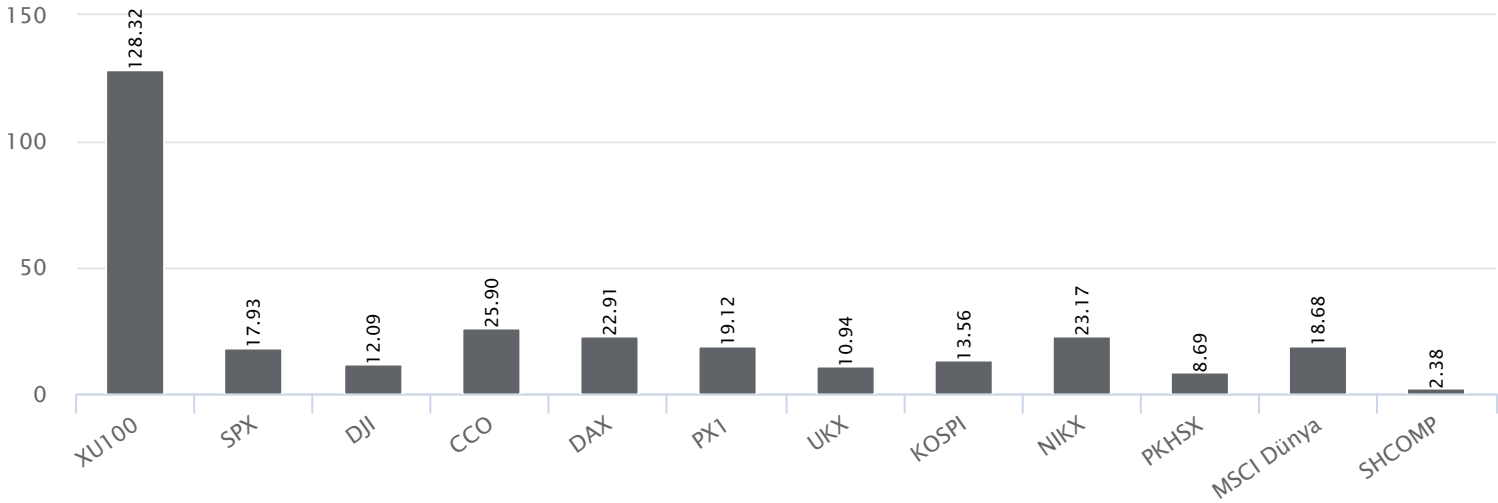
Hisse	Haftalık Bazda Hacim Değişimi (%)	Haftalık İşlem Hacmi	Haftalık Getiri	Kapanış	F/K PD/DD	21 Günlük Ort.	50 Günlük Ort.	100 Günlük Ort.	200 Günlük Ort.	500 Günlük Ort.	
ASELS	147.79	1,613,903,041.24	4.11	42.60	14.40	4.35	41.08	39.85	34.67	30.87	20.36
GESAN	120.56	709,767,431.30	5.86	103.00	42.60	12.85	98.66	96.09	81.74	71.87	38.51
IPEKE	115.24	315,390,454.04	10.50	51.05	11.72	4.04	45.88	46.25	38.97	34.62	25.47
QUAGR	104.98	303,194,904.34	-1.90	6.72	10.34	4.09	6.56	6.82	7.33	6.93	4.22
BUCIM	103.47	554,242,817.18	5.33	10.86	11.21	3.79	9.41	8.73	7.55	6.83	4.51
SOKM	96.13	1,124,109,837.05	0.69	65.70	12.74	9.68	62.26	58.68	46.73	37.55	24.60
BRSAN	93.84	3,009,015,872.00	22.29	993.40	40.21	7.03	773.62	651.34	452.38	273.92	132.64
OTKAR	92.66	407,765,007.60	2.31	394.90	102.54	26.23	366.56	359.93	289.51	238.76	152.33
KONYA	92.29	418,299,759.60	27.71	7,905.00	174.47	61.79	5,996.45	5,621.04	4,568.04	3,831.55	2,309.82
BRYAT	60.56	1,114,720,166.80	3.66	2,701.00	40.55	4.40	2,381.15	2,207.39	1,776.39	1,335.94	822.76
EGEEN	58.91	527,360,951.20	10.48	10,050.00	32.80	15.64	8,541.16	7,670.40	6,479.00	5,766.81	3,599.68
ISGYO	41.39	287,163,292.28	-0.34	23.20	1.71	1.18	23.10	21.04	16.23	13.13	10.84
EUPWR	39.17	756,007,712.60	-3.90	211.80	48.56	14.03	224.44	209.26	163.00		
YEOTK	35.72	457,984,225.90	2.90	245.10	73.52	43.61	233.97	193.03	143.06	103.92	57.40
GUBRF	31.68	1,143,355,451.10	0.42	360.30	20.28	354.65	341.45	309.66	274.34	170.05	

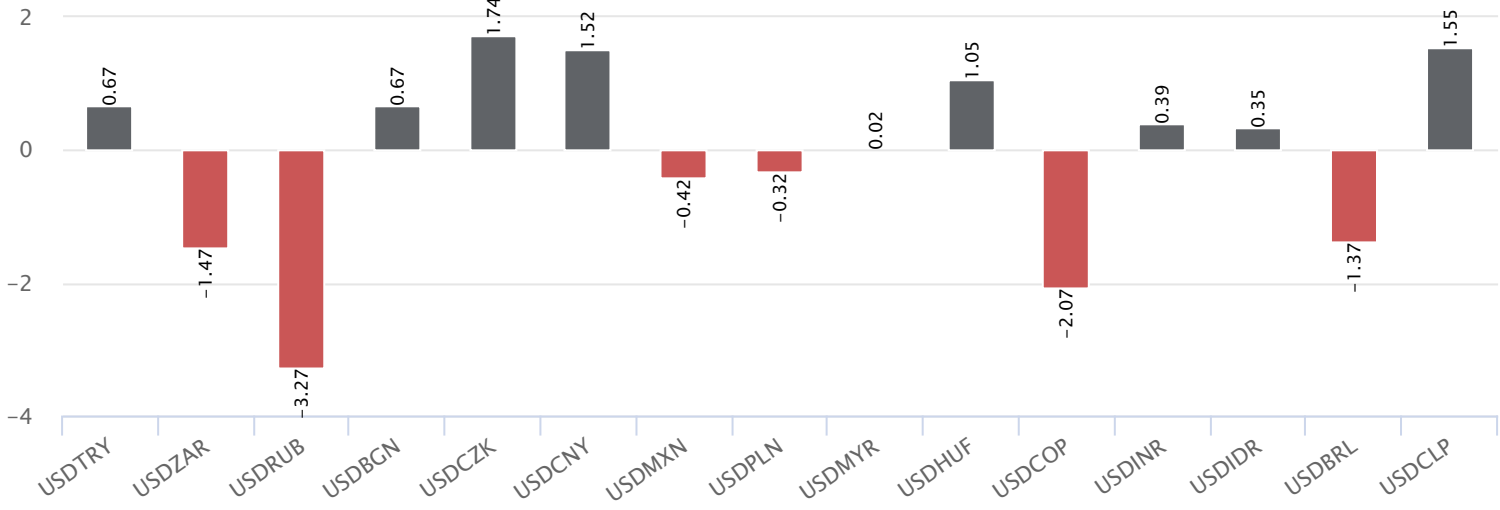
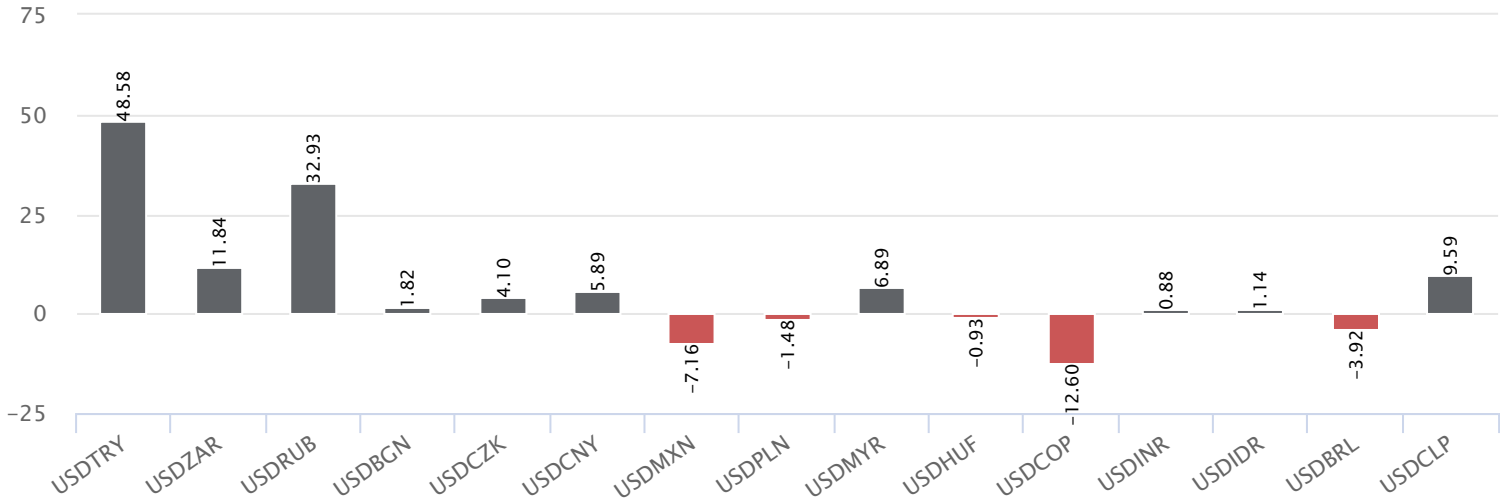
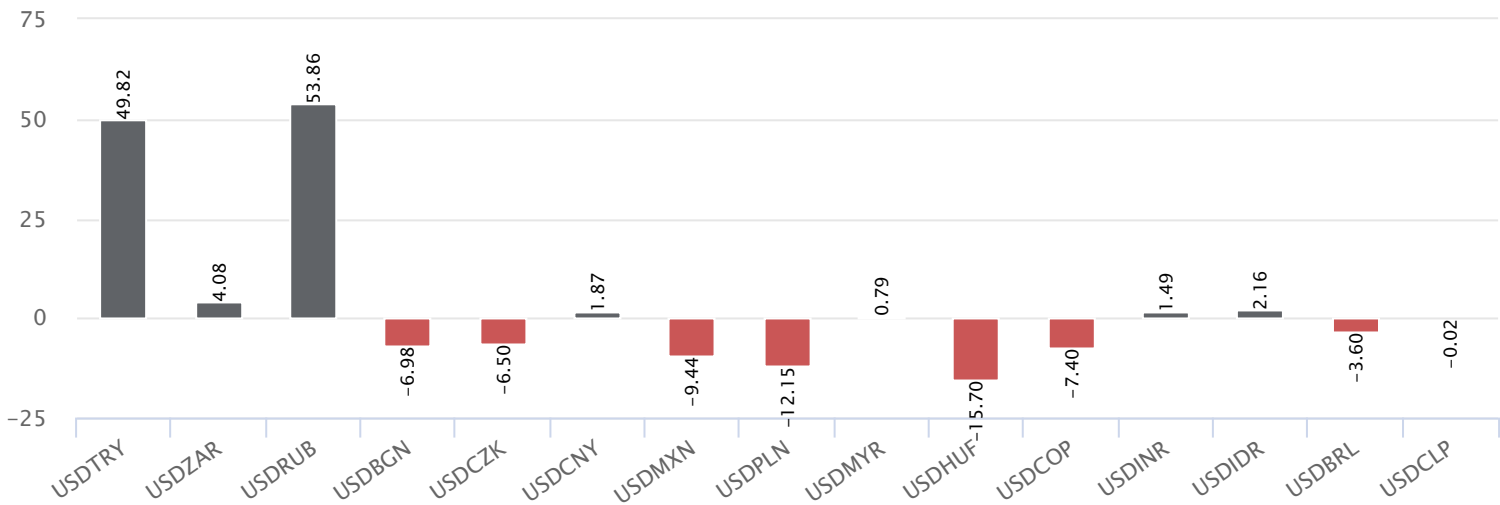
*Haftalık Bazda Hacim Değişimi altında son hafta gerçekleşen toplam işlem hacminin bir önceki haftanın toplam işlem hacmine göre değişimini vermektedir.

BIST-100 Endeksinde Geçen Hafta İşlem Hacmi Düşen ilk 15 Hisse

Hisse	Haftalık Bazda Hacim Değişimi (%)	Haftalık İşlem Hacmi	Haftalık Kapanış	F/K Pd/DD	21 Günlük Ort.	50 Günlük Ort.	100 Günlük Ort.	200 Günlük Ort.	500 Günlük Ort.		
PSGYO	-76.69	356,992,572.19	-4.49	5.74	3.13	1.87	6.13	5.54	4.77		
AKFYE	-70.91	1,721,240,933.36	-1.11	17.83	37.50	3.49	17.11	16.19	14.16		
KAYSE	-51.88	681,735,453.16	-7.33	43.26	7.02	2.22	44.45	43.55	32.08		
IZMDC	-50.33	130,878,809.55	-8.98	6.79	7.78	7.78	7.22	7.19	6.32	4.28	
ARCLK	-49.45	947,934,491.40	-4.61	157.40	23.81	3.41	160.07	156.44	140.38	125.39	87.69
IMASM	-45.28	105,470,429.33	-7.95	16.44	14.49	6.26	17.74	18.39	18.66	30.65	
VESTL	-44.96	575,503,128.10	-4.09	65.70		1.81	64.74	63.83	58.44	57.15	41.58
KMPUR	-44.07	184,257,593.40	-8.33	74.85	21.66	9.11	80.93	80.81	64.92	56.12	
ISDMR	-43.76	169,938,490.62	-7.37	38.44		1.63	40.41	40.40	37.57	35.94	28.42
KCAER	-43.15	213,311,997.84	-5.33	29.82	16.34	5.45	30.40	25.71	21.49	19.13	
MIATK	-43.14	105,076,604.00	-13.56	510.00	47.66	25.56	599.01	417.65	274.34	189.16	
AKCNS	-42.97	233,663,334.20	-4.39	174.20	12.15	6.25	174.42	153.18	120.91	90.13	51.02
CIMSA	-42.36	665,577,906.62	-10.45	34.80	8.88	4.53	38.95	33.28	26.27	19.99	11.66
ECZYT	-41.50	656,070,039.00	-11.02	271.20	17.00	3.09	264.45	238.38	194.87	166.64	104.51
ENKAI	-41.39	1,216,960,588.52	-10.28	32.12	14.59	1.17	34.49	34.00	31.78	30.62	21.88

*Haftalık Bazda Hacim Değişimi altında son hafta gerçekleşen toplam işlem hacminin bir önceki haftanın toplam işlem hacmine göre değişimini vermektedir.

Dünya Borsaları Haftalık Değişim %Dünya Borsaları Yılbaşına Göre Değişim %Dünya Borsaları 52 Haftalık Fark %

Para Birimleri Haftalık Değişim %Para Birimleri Yılbaşına Göre Değişim %Para Birimleri 52 Haftalık Değişim %

Haftalık Bülten

Genel Müdürlük

Esentepe Mh. Ecza Sk. Safter Han İş Merkezi No:6 Şişli/İstanbul – (0212) 286 30 00

Beylikdüzü

Hayrettin Paşa Mah. 1993 Sokak No:22 Ferah Residence Daire A1 Esenyurt – (0212) 270 26 43

Erenköy

Bağdat Caddesi Beyaz Apt. No: 339 D:5 Erenköy – (0216) 301 10 45

Levent

Nispetiye Mah. Aydar Cad Metro İş Merkezi No. 10 İç Kapı No: 1 Beşiktaş – (0212) 286 30 00

Nişantaşı

Vali Konağı Cad. No.77 Polat Apt. Kat.3 D.3 Nişantaşı/Şişli – (0212) 241 15 75

Suadiye

Suadiye Mah. Öncü Sokak Büyük Hanlı Konutları B1 Blok K:8 D:22 Kadıköy – (0216) 350 01 43

Ankara

Tunalı Hilmi Cad. 60/12 Kavaklıdere – (0312) 426 16 61

Bursa

Çekirge Mah. Çekirge Cad. Gökçen Apt. Blok 97/1 C Osmangazi – (0224) 233 43 37

Malatya

Sancaktar Mah. Aslantepeler Cad. Canbaylar Plaza No. 93/9 Battalgazi – (0422) 377 90 00

Niğde

Aşağı Kayabaşı Mah. Dr. Sami Yağız Cad. Kültür Plaza No:32 Kat:1/4 Niğde – (0388) 214 19 35

**YASAL UYARI**

Bu rapor, bir veya daha fazla sermaye piyasası aracı veya bunları ihraç eden ortaklıklar ve kuruluşlar ile piyasa eğilimleri hakkında, belirli bir kişiye veya mali durumları, risk ve getiri tercihleri benzer nitelikteki bir gruba yönelik olmamak kaydıyla, Marbaş Menkul Değerler A.Ş. müşterilerine ve/veya dağıtım kanallarına yönelik olarak Marbaş Menkul Değerler A.Ş.'nin anlaşmalı olduğu dışarıdan hizmet sağlayıcı kuruluş tarafından hazırlanmıştır. Burada yer alan yatırım bilgi, yorum ve tavsiyeleri yatırım danışmanlığı kapsamında değildir. Yatırım danışmanlığı hizmeti, yetkili kuruluşlar tarafından kişilerin risk ve getiri tercihleri dikkate alınarak kişiye özel sunulmaktadır. Burada yer alan yorum ve tavsiyeler ise genel niteliktedir. Bu tavsiyeler mali durumunuz ile risk ve getiri tercihlerinize uygun olmayabilir. Bu nedenle, sadece burada yer alan bilgilere dayanarak yatırım kararı verilmesi beklentilerinize uygun sonuçlar doğurmayabilir. Bu rapor ve yorumlardaki yazılar, bilgiler ve grafikler, ulaşılabilen ilk kaynaklardan iyi niyetle ve doğruluğu, geçerliliği, etkinliği velhasıl her ne şekil, suret ve nam altında olursa olsun herhangi bir karara dayanak oluşturması hususunda herhangi bir teminat, garanti oluşturmadan, yalnızca bilgi edinilmesi amacıyla derlenmiştir. İş bu raporlardaki yorumlardan; eksik bilgi ve/veya güncellenme gibi konularda ortaya çıkabilecek zararlardan Marbaş Menkul Değerler A.Ş. ve çalışanları sorumlu değildir. Marbaş Menkul Değerler A.Ş. her an, hiçbir şekil ve surette ön ihbara ve/veya ihtara gerek kalmaksızın söz konusu bilgileri, tavsiyeleri değiştirebilir ve/veya ortadan kaldırabilir. Genel anlamda bilgi vermek amacıyla hazırlanmış olan iş bu rapor ve yorumlar, kapsamı bilgiler, tavsiyeler hiçbir şekil ve surette Marbaş Menkul Değerler A.Ş.'nin herhangi bir taahhüdünü tazammum etmediğinden, bu bilgilere istinaden her türlü özel ve/veya tüzel kişiler tarafından alınacak kararlar, varılacak sonuçlar, gerçekleştirilecek işlemler ve oluşabilecek her türlü riskler bizatihi bu kişilere ait ve raci olacaktır. Hiçbir şekil ve surette ve her ne nam altında olursa olsun, her türlü gerçek ve/veya tüzel kişinin, gerek doğrudan gerek dolayısı ile ve bu sebeplerle uğrayabileceği her türlü doğrudan ve/veya dolayısıyla oluşacak maddi ve manevi zarar, kar mahrumiyeti, velhasıl her ne nam altında olursa olsun uğrayabileceği zararlardan hiçbir şekil ve surette Marbaş Menkul Değerler A.Ş. ve çalışanları sorumlu tutulamayacak ve hiçbir şekil ve surette her ne nam altında olursa olsun Marbaş Yatırım Menkul Değerler A.Ş. çalışanlarından talepte bulunulmayacaktır.