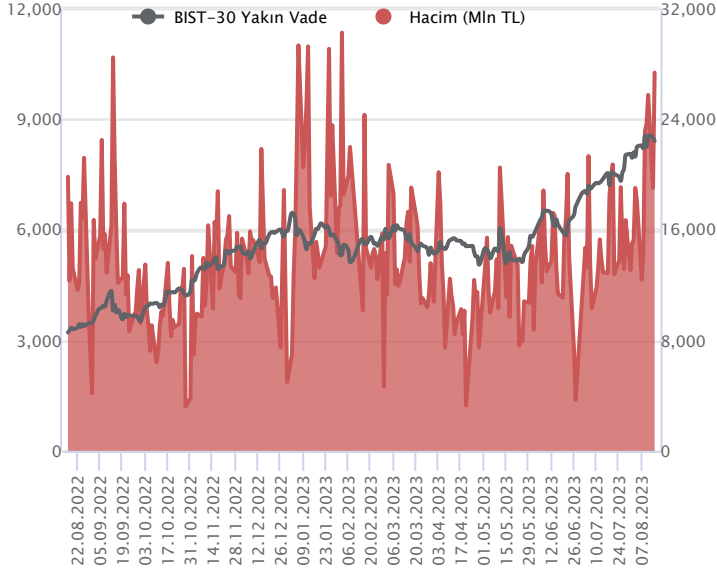


VIOP Bülten

Sözleşme Kodu	Vade Ayı	Uzlaşma Fiyatı	Önceki Uzlaşma Fiyatı	Değişim	Değişim Puan	Gün İçi Yüksek	Gün İçi Düşük	İşlem Miktarı	İşlem Hacim	Açık Pozisyon	Açık Pozisyon Değişimi	Vadeye Kalan Gün Sayısı	Takasbank Başlangıç Teminatı %
ENDEKS KONTRATLARI													
F_XU0300823	31.08.2023	8,410.50	8,496.25	-1.01 %	-85.75	8,546.25	8,216.75	326,143.00	27,365,548,250.00	218,566.00	-10,994.00	16	16
F_XU0301023	31.10.2023	8,826.75	8,915.75	-1.00 %	-89.00	8,950.00	8,640.00	5,534.00	487,284,092.50	5,105.00	-173.00	77	16

BIST 30 Yakın Vadeli Kontratı



Güne yatay başlangıç yapan Ağustos vadeli endeks sözleşmesi, volatil ve kar satışlarının etkili olduğu bir günü geride bıraktı. 8.216,75 ile 8.546,25 seviyeleri arasında işlem gören sözleşme günü % 1,01 kayıpla 8.410,50 uzlaşma fiyatından kapattı. Akşam seansında yatay hareket eden sözleşme uzlaşma fiyatına yakın 8.406,75 puandan kapanış gerçekleşti. Moody's'in Türk bankaları için görünümünü negatiften durağana çevirmesi haberi ile tepki hareketleri gelse de günün son kısmında satış baskısı etkisini gösterdi. Yurtdışı tarafında da risk iştahının düşük olduğu bir gündü. ABD perakende satış verisi ,Fitch'in ABD bankaları görünümü ile ilgili açıklamaları ,düşüşlerde başlıca nedenlerdi. ABD borsalar kayıpla kapatırken bu sabah vadeli yatay seyirde işlem görüyor. Asya piyasalarında kırmızı ekranlar hakim ve Avrupa borsalarının güne satıcı açılış yapması beklenmekte. Ağustos vadeli sözleşmenin güne yatay bir başlangıç yapmasını bekliyoruz.

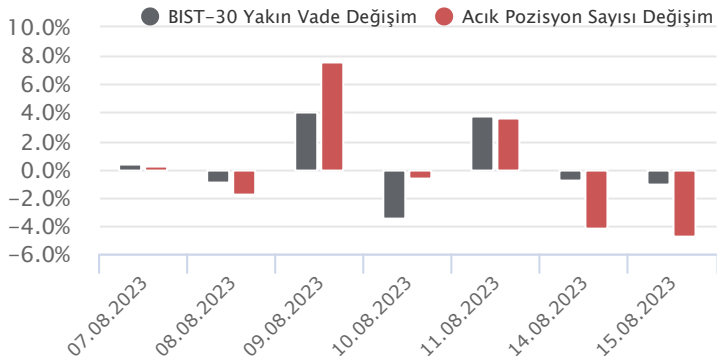
Teknik tarafta, 5.700'den başlayan yükseliş trend desteğinin bulunduğu 8.300 altını test eden sözleşme tepki alımları ile 8.300 üstünde kapanış gerçekleştirdi. Göstergelerde yorgunluk sinyalleri belirgin hale geldi. Gün içi 8.300 desteğini takip edeceğiz. 8.300 sarkması durumunda 8.202 ve 8.105 seviyelerine doğru satış baskısı görülebilir. 8.300 üstünde tutunması ile 8.500-8.546 bölgesine doğru tepki alımları beklenebilir. 8.546 üstünde tutunma görülmesi durumunda 8.620-8.655 bandı hedef haline gelebilir.

Endeks - 30 Yakın Vade Aracı Kurum Dağılımı Günlük Değişim					
Long			Short		
Kurum	Net Lot	Pay (%)	Kurum	Net Lot	Pay (%)
İş Yatırım	23.353	51	Bank of America	24.971	55
Vakıf Yatırım	5.357	12	Garanti BBVA	8.121	18
QNB Finans Yatırım	4.279	9	HSBC Yatırım	5.270	12
Teb Yatırım	3.773	8	Ziraat Yatırım	2.027	4
Deniz Yatırım	2.328	5	Yapı Kredi Yatırım	1.222	3
Diğer	6.517	14	Diğer	4.006	9

İlk 5 Kurum Satım Ağırlıklı

Endeks - 30 Yakın Vade Aracı Kurum Dağılımı Tüm Vade					
Long			Short		
Kurum	Net Lot	Pay (%)	Kurum	Net Lot	Pay (%)
Teb Yatırım	55.247	43	Garanti BBVA	21.229	17
İş Yatırım	38.142	30	Bank of America	19.056	15
Yapı Kredi Yatırım	19.174	15	HSBC Yatırım	18.586	14
Halk Yatırım	11.868	9	Ak Yatırım	12.896	10
Tera Yatırım	2.269	2	Ziraat Yatırım	12.058	9
Diğer	1.993	2	Diğer	44.886	35

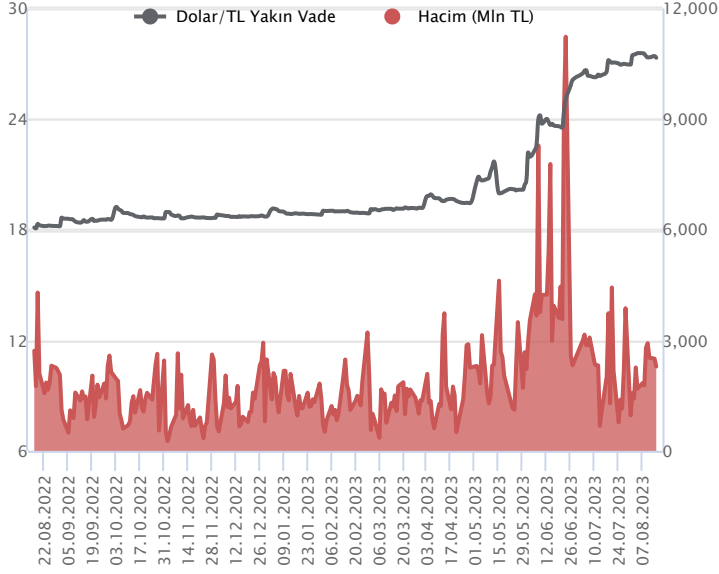
İlk 5 Kurum Alım Ağırlıklı



Fiyat (%)	Açık Pozisyon (%)	Yorum
Artış	Artış	Yükselişin devamlılığı için sinyal olarak kabul edilebilir.
Artış	Azalış	Yükselişin desteklenmediğini gösterir.
Azalış	Artış	Düşüşlerin devamlılığı için sinyal olarak kabul edilebilir.
Azalış	Azalış	Düşüşlerin desteklenmediğini gösterir.

Sözleşme Kodu	Vade Ayı	Uzlaşma Fiyatı	Önceki Uzlaşma Fiyatı	Değişim	Değişim Puan	Gün İçi Yüksek	Gün İçi Düşük	İşlem Miktarı	İşlem Hacim	Açık Pozisyon	Açık Pozisyon Kalan Gün Sayısı	Vadeye Kalan Gün Sayısı	Takasbank Başlangıç Teminatı %
DÖVİZ KONTRATLARI													
F_EURTRY0823	31.08.2023	29.9252	29.8280	0.33 %	0.10	30.0465	29.7980	272	8,143,549	14,833	10	16	16
F_EURTRY0923	29.09.2023	30.5514	30.4878	0.21 %	0.06	30.5942	30.5176	57	1,741,494	619	14	45	16
F_EURUSD0823	31.08.2023	1.0952	1.0922	0.27 %	0.00	1.0963	1.0895	1,881	55,624,072	41,101	-361	16	4
F_EURUSD0923	29.09.2023	1.0960	1.0929	0.28 %	0.00	1.0974	1.0926	299	8,845,847	901	63	45	4
F_USDTRY0823	31.08.2023	27.3373	27.4243	-0.32 %	-0.09	27.4295	27.3252	83,427	2,284,987,833	1,076,736	-53,714	16	15
F_USDTRY0923	29.09.2023	27.8595	27.9719	-0.40 %	-0.11	27.9608	27.8282	51,432	1,433,734,125	695,209	23,842	45	15

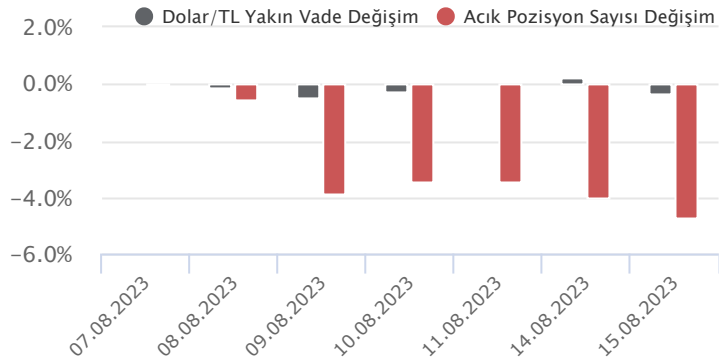
Dolar/TL Yakın Vadeli Kontratı



Ağustos vadeli Dolar/TL sözleşmesi dün 27,3252 ile 27,4295 seviyeleri arasında dalgalanarak günü %0,32'lik düşüyle 27,3373 uzlaşma fiyatından tamamladı. Yurt içerisinde merkezi yönetim bütçe dengesi temmuzda 48,7 milyar TL fazla verdi. Bütçe dengesi ocak – temmuz arası 434,65 milyar TL açık verirken, faiz dışı denge ise 121,7 milyar TL açık verdi. Kredi Derecelendirme Kuruluşu Moody's, Türk bankalarının görünümünü negatiften durağana çevirdi. ABD tarafında perakende satışlar temmuzda aylık %0,7 oranında artarak beklentileri aşarken, yıllık artış ise %3,17 olarak gerçekleşti. Açıklanan verilerin fiyatlamalara etkisi olmadı diyebiliriz. Bugün yurt içerisinde önemli bir veri akışı bulunmuyor. ABD tarafında ise sanayi üretim endeksi ve konut başlangıçları takip edilecek. TSİ 21:00'de ise 25 – 26 Temmuz tarihine ait FOMC Toplantı Tutanağı yayımlanacak. Dolar/TL spot kuru, bu sabah saat 08:20 itibarıyla 27,05 civarından işlem görüyor. Dolar endeksi ise 103,12 seviyelerinde hareket ediyor. Gelişmekte olan ülke para birimlerine baktığımızda bu sabah dolar karşısında karışık görünüm sergiliyor.

Dolar/TL Yakın Vade Aracı Kurum Dağılımı Günlük Değişim					
Long			Short		
Kurum	Net Lot	Pay (%)	Kurum	Net Lot	Pay (%)
Akbank	36.608	57	Ak Yatırım	41.695	65
Teb Yatırım	23.840	37	Meksa Yatırım	4.530	7
Yapı Kredi Yatırım	1.534	2	İş Bankası	4.000	6
Deniz Yatırım	1.367	2	Garanti BBVA	3.028	5
Yatırım Finans	271	0	Tacirler Yatırım	2.211	4
Diğer	399	1	Diğer	8.555	13
İlk 5 Kurum Alım Ağırlıklı					

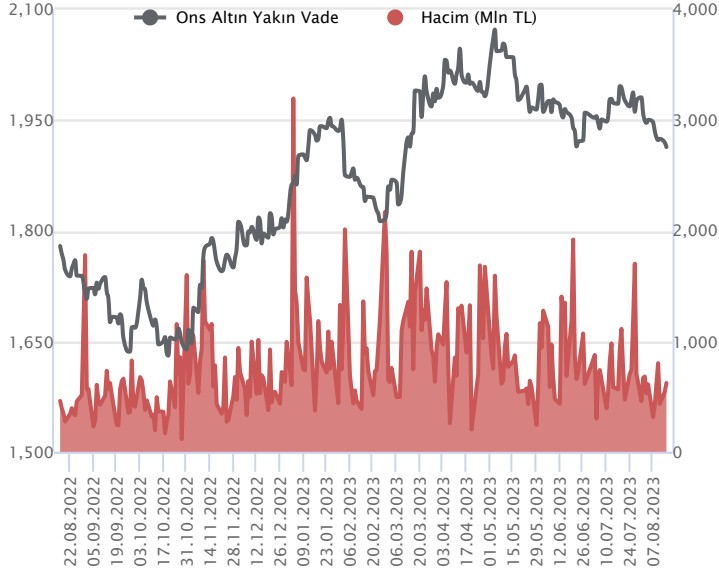
Dolar/TL Yakın Vade Aracı Kurum Dağılımı Tüm Vade					
Long			Short		
Kurum	Net Lot	Pay (%)	Kurum	Net Lot	Pay (%)
Ak Yatırım	248.784	27	Akbank	444.288	48
Yapı Kredi Yatırım	112.898	12	Teb Yatırım	93.584	10
İş Yatırım	105.192	11	Fibabank	73.124	8
Deniz Yatırım	91.386	10	Bank of America	55.643	6
Alternatif Yatırım	49.855	5	T.C. Merkez Bankası	50.018	5
Diğer	314.496	34	Diğer	205.954	22
İlk 5 Kurum Satım Ağırlıklı					



Fiyat (%)	Açık Pozisyon (%)	Yorum
Artış	Artış	Yükselişin devamlılığı için sinyal olarak kabul edilebilir.
Artış	Azalış	Yükselişin desteklenmediğini gösterir.
Azalış	Artış	Düşüşlerin devamlılığı için sinyal olarak kabul edilebilir.
Azalış	Azalış	Düşüşlerin desteklenmediğini gösterir.

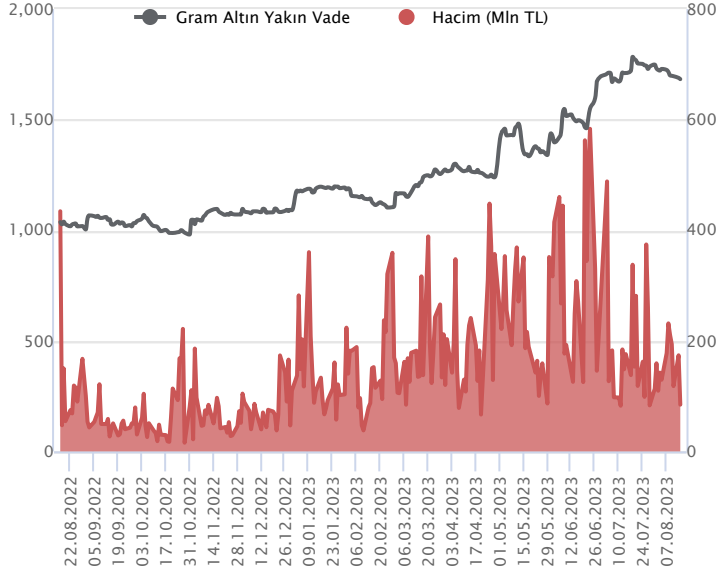
Sözleşme Kodu	Vade Ayı	Uzlaşma Fiyatı	Önceki Uzlaşma Fiyatı	Değişim	Değişim Puan	Gün İçi Yüksek	Gün İçi Düşük	İşlem Miktarı	İşlem Hacim	Açık Pozisyon	Açık Pozisyon Değişimi	Vadeye Kalan Gün Sayısı	Takasbank Başlangıç Teminatı %
ALTIN KONTRATLARI													
F_XAUTRYM0823	31.08.2023	1,685.350	1,689.670	-0.26 %	-4.32	1,689.060	1,675.220	50,141	84,427,046	1,141,251	-5,156	16	15
F_XAUTRYM1023	31.10.2023	1,766.600	1,769.980	-0.19 %	-3.38	1,770.880	1,755.500	27,831	49,060,410	191,526	9,972	77	15
F_XAUUSD0823	31.08.2023	1,916.500	1,915.400	0.06 %	1.10	1,918.500	1,902.900	12,043	622,136,850	88,842	-812	16	8
F_XAUUSD1023	31.10.2023	1,938.050	1,937.650	0.02 %	0.40	1,940.150	1,925.250	2,293	119,754,209	15,846	310	77	8

ONS ALTIN Yakın Vadeli Kontratı



Ağustos vadeli ons altın sözleşmesi dün 1902,90 – 1918,50\$ arasında seyrederek, günü yüzde 0,06 yükselişle 1916,50\$ uzlaşma fiyatından kapattı. Spot piyasada saat 08:30 itibariyle ons altın 1904\$ seviyesinde izleniyor. Sözleşmede bir süredir yatay seyirler hakim. Bu nedenle mevcut stratejimizi korumaya devam edebiliriz. Sözleşme için 1915-1930\$ arasını nötr olarak değerlendiriyoruz. Sözleşmede 1915\$ seviyesinin altında kapanışların devamında aşağı yönlü pozisyonların artması beklenebilir. Sözleşmede 1934\$ stop loss olmak koşuluyla 1876\$ kar alımı için düşünülebilir. Yukarıda 1930\$ direnç noktası olarak bulunuyor. Bu direncin üzerinde kapanışların devamında ise 1910\$ stop seviyesi belirlenerek 1968\$ seviyesi değerlendirilebilir. Bugün Fed toplantısının tutanakları yayınlanacak. Tutanaklardaki detaylar, piyasaların seyri açısından önemli olabilir. Sözleşmede olası oynaklığa karşı yatırımcıların aktif bir kar al/zarar durdur seviyesi belirleyerek hareket etmeleri daha sağlıklı olabilir.

GRAM ALTIN Yakın Vadeli Kontratı

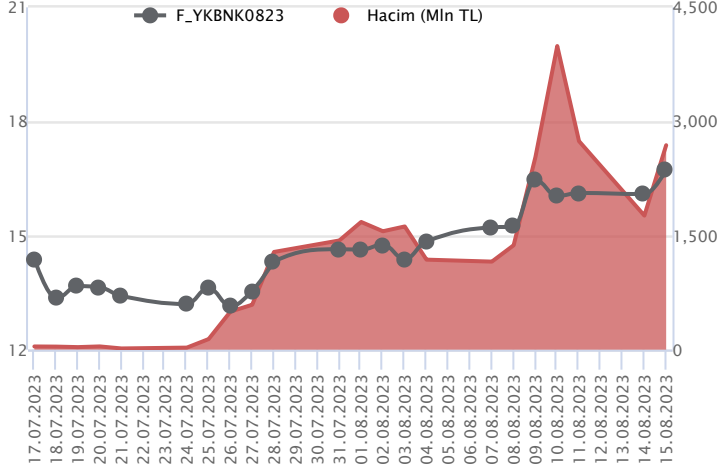


Ağustos vadeli gram altın sözleşmesi dün 1675,22-1689,06 TL arasında dalgalanarak, günü yüzde 0,26 düşüşle 1685,35 TL uzlaşma fiyatından tamamladı. Spot piyasada saat 08:30 itibariyle gram altın 1657 TL seviyesinde izleniyor. Ons altın 1904\$ ve Dolar/TL kuru 27,06 TL seviyesinde bulunuyor. ABD'de bugün Fed toplantısının tutanakları yayınlanacak. Tutanaklardaki detaylar takip edilebilir. Sözleşmede olası oynaklığa karşı yatırımcıların aktif bir kar al/zarar durdur seviyesi belirleyerek hareket etmeleri daha sağlıklı olabilir.

Sözleşme	Vade Ayı	Son Uzlaşma	Önceki Uzlaşma	Değişim %	Günün Düşüğü	Günün Yükselişi	İşlem Adedi	İşlem Hacmi
PAY VADELİ SÖZLEŞMELERİNDE EN FAZLA İŞLEM GÖRENLER								
F_YKBNK0823	31.08.2023	16.690	16.100	3.7 %	15.840	17.050	1,631,548	2,687,589,425
F_AKBNK0823	31.08.2023	30.880	30.730	0.5 %	29.450	31.920	707,306	2,158,884,955
F_GARAN0823	31.08.2023	55.940	56.350	-0.7 %	52.730	57.850	377,516	2,088,184,392

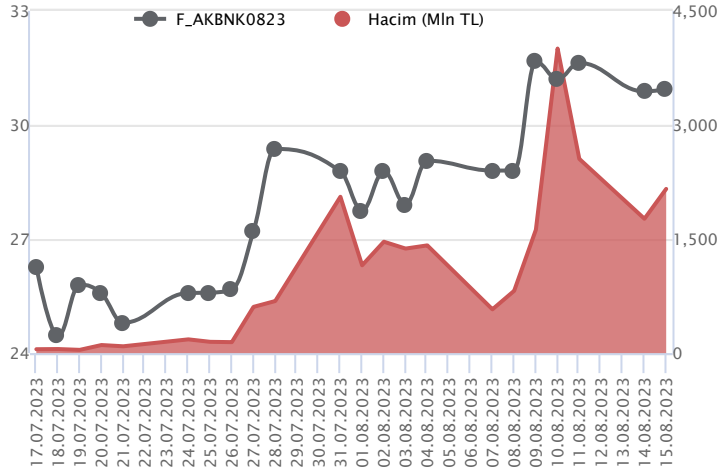
Pay vadeli sözleşmeleri, düşük teminatlarla yüksek tutarlı pozisyonlar almayı mümkün kılar. Pay vadeli sözleşmeleri ile ilgili daha detaylı bilgi almak için Marbaş Menkul Değerler A.Ş. ile iletişime geçebilirsiniz.

F_YKBNK0823 Vadeli Kontratı



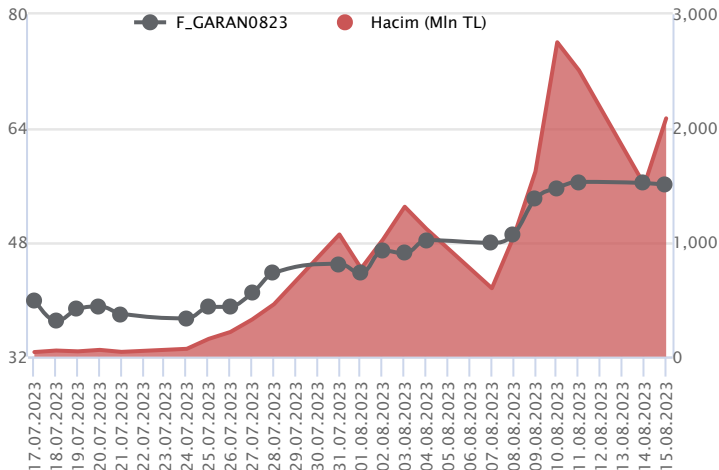
Dün Moodys'in Türk bankacılık sistemi için negatif olan görünümün durağan olarak güncellemesi bankacılık sektöründe pozitif ayrışmayı beraberinde getirdi. Ağustos vadeli YKBNK sözleşmesi 15,84 TL – 17,05 TL seviyeleri arasında dalgalanarak günü 16,69 TL uzlaşma fiyatından %3,7'lik kazançla tamamladı. Sözleşmede 16,60 TL üzeri saatlik kapanışlar pozitif seyrin devamlılığı açısından önemli olacaktır. Bu koşulun devamında 17,05 TL, tarihi zirvenin bulunduğu 17,29 TL ve 17,44 TL seviyeleri öne çıkacaktır. Sözleşmede geri çekilmelerde 16,00 TL altında kapanışlar baskının yaşanmasında etkili olacaktır. Bu durumda sırasıyla 15,84 TL, 15,68 TL ve 15,48 TL izlenen destek noktalarıdır. Sektör genelinde yaşanan volatilitenin nedeniyle alınacak pozisyonlarda temkinli olunması aktif bir stop-loss stratejisine bağlı kalınması faydalı olacaktır.

F_AKBNK0823 Vadeli Kontratı



Moody's in güncellemesinin ardından bankacılık sektöründe kazançların derinleştiği görülürken, gün sonuna doğru kazançlar korunamadı ve belli kısmı geri verildi. Ağustos vadeli AKBNK sözleşmesi, 29,45 TL – 31,92 TL seviyeleri arasında dalgalanarak 30,88 TL uzlaşma fiyatından günü yatay tamamladı. Sektördeki volatilitenin ile sözleşmede alımların güç kazanması halinde 31,50 TL üzeri kapanışlar takip edilebilir. Bu durumda 32,00 TL ve 32,78 TL gündeme gelecek direnç seviyeleridir. Geri çekilmelerde kısa vadeli ortalamaların bulunduğu 30,50 TL önemli destek bölgesidir. Bu bölgenin altında 30,12 TL ve 29,58 TL seviyeleri gündeme gelecek destek noktalarıdır. Yaşanan volatilitenin nedeniyle alınacak pozisyonlarda temkinli olunması aktif bir stop-loss stratejisine bağlı kalınması faydalı olacaktır.

F_GARAN0823 Vadeli Kontratı



Ağustos vadeli GARAN pay sözleşmesi dün 52,73 TL ile 57,85 TL seviyeleri arasında dalgalanarak günü %0,73'lük düşükle 55,94 TL uzlaşma fiyatından tamamladı. Güne yatay seyrilerde başlayan sözleşmede günün ilk yarısında sert düzeltme hareketleri etkili oldu. Kredi Derecelendirme Kuruluşu Moody's, Türk bankalarının görünümünü negatiften durağana çevirmesinin ardından günün ikinci yarısında volatilitenin oldukça yükselirken, gün sonunda sözleşmede kayıpların büyük oranda telafi edildiği görüldü. Bankacılık endeksi tarafında %1,7'lik değer kazançları takip edilirken, BIST 30 spot endeksi günü %0,57'lik düşükle tamamladı. Bu görünüm altında bankacılık sektöründe son dönemde artan volatilitenin devam ediyor. Bu bağlamda yatırımcıların aktif stop loss stratejisine bağlı kalmaları önem arz ediyor. Teknik görünümde sözleşmede 57,03 TL – 57,85 TL ve 59,54 TL seviyeleri direnç olarak izlenebilir. Aşağıda ise 54,85 TL – 53,82 TL ve 52,73 TL seviyeleri destek olarak takip edilebilir.

Dayanak Varlıkların Teknik Gösterge Görünümleri
20 Gün Ortalama/Fiyat Kesişmesi (YUKARI)

TTKOM

20 Gün Ortalama/Fiyat Kesişmesi (AŞAĞI)

 TOASO
 EKGYO
 FROTO
 KARSN

Güç Göstergeleri Olumlu

 ASTOR
 GARAN
 ISGYO
 SKBNK
 SOKM

Güç Göstergeleri Zayıf

 HEKTS
 SASA
 XAU/USD

RSI ve Momentum göstergelerine göre zayıf olanlar
RSI ve Momentum göstergelerine göre olumlu olanlar
50 Gün Ortalama/Fiyat Kesişmesi (YUKARI)

Bu şartları sağlayan dayanak varlık bulunmamaktadır.

50 Gün Ortalama/Fiyat Kesişmesi (AŞAĞI)

Bu şartları sağlayan dayanak varlık bulunmamaktadır.

MACD

AKSEN	ZAYIF AL
KRDMD	ZAYIF AL
OYAKC	ZAYIF AL
KCHOL	ZAYIF SAT

Göstergeleri Dipte Olanlar

 FROTO
 XAU/USD
 EUR/USD
 HEKTS

CCI, RSI, Stochastics, Williams' %R , MFI ve DX göstergelerinin ortalaması en düşük olanlar
20/50 Gün Ortalama Kesişmesi (YUKARI)

Bu şartları sağlayan dayanak varlık bulunmamaktadır.

20/50 Gün Ortalama Kesişmesi (AŞAĞI)

Bu şartları sağlayan dayanak varlık bulunmamaktadır.

Para Girişi Olan Dayanak Varlıklar

	Kapanış	İşlem Hacmi (Mln TL)
PETKM	19.41	4,932.56690
TCELL	55.30	2,902.19636
TTKOM	21.58	2,793.11494
AKSEN	42.44	1,351.44107

Para Çıkışı Olan Dayanak Varlıklar

	Kapanış	İşlem Hacmi (Mln TL)
ASTOR	139.40	11,690.83
PGSUS	921.40	3,101.24
TOASO	282.30	1,702.13

Yüksek Hacimliler

	İşlem Hacmi (Mln TL)
XU030	104,083.12
X10XB	50,686.42
XSD25	49,539.15
XLBNK	29,866.03
ASTOR	11,690.83


Dayanak Varlıkların Teknik Gösterge Konumları

Kod	5 Günlük H.O	10 Günlük H.O	20 Günlük H.O	50 Günlük H.O	RSI	StochS	MACD	CCI
AEFES	ALIM	ALIM	ALIM	ALIM	SATIM	SATIM	ALIM	SATIM
AKBNK	ALIM	ALIM	ALIM	ALIM	SATIM	ALIM	ALIM	SATIM
AKSEN	ALIM	ALIM	ALIM	ALIM	ALIM	SATIM	ALIM	ALIM
ALARK	ALIM	ALIM	ALIM	ALIM	SATIM	ALIM	ALIM	SATIM
ARCLK	SATIM	ALIM	ALIM	ALIM	SATIM	ALIM	SATIM	SATIM
ASELS	ALIM	ALIM	ALIM	ALIM	ALIM	SATIM	SATIM	ALIM
ASTOR	ALIM	ALIM	ALIM	ALIM	ALIM	ALIM	ALIM	ALIM
BIMAS	SATIM	ALIM	ALIM	ALIM	SATIM	ALIM	ALIM	SATIM
CNH/TRY	SATIM	SATIM	SATIM	ALIM	SATIM	ALIM	SATIM	SATIM
DOHOL	SATIM	ALIM	ALIM	ALIM	SATIM	SATIM	SATIM	SATIM
ECILC	ALIM	ALIM	ALIM	ALIM	SATIM	SATIM	SATIM	SATIM
EKGYO	SATIM	SATIM	SATIM	ALIM	SATIM	SATIM	SATIM	SATIM
ENJSA	SATIM	SATIM	ALIM	ALIM	SATIM	SATIM	SATIM	SATIM
ENKAI	ALIM	ALIM	ALIM	ALIM	ALIM	SATIM	SATIM	ALIM
EREGL	ALIM	ALIM	ALIM	ALIM	SATIM	SATIM	ALIM	SATIM
EUR/TRY	SATIM	SATIM	ALIM	ALIM	SATIM	ALIM	SATIM	SATIM
EUR/USD	SATIM	SATIM	SATIM	SATIM	SATIM	ALIM	SATIM	SATIM
FROTO	SATIM	SATIM	SATIM	ALIM	SATIM	ALIM	SATIM	SATIM
GARAN	ALIM	ALIM	ALIM	ALIM	ALIM	ALIM	ALIM	SATIM
GBP/USD	SATIM	SATIM	SATIM	SATIM	ALIM	SATIM	SATIM	ALIM
GUBRF	SATIM	ALIM	ALIM	ALIM	SATIM	SATIM	SATIM	SATIM
HALKB	ALIM	ALIM	ALIM	ALIM	ALIM	ALIM	SATIM	SATIM
HEKTS	SATIM	SATIM	SATIM	SATIM	SATIM	SATIM	SATIM	SATIM
ISCTR	ALIM	ALIM	ALIM	ALIM	ALIM	ALIM	ALIM	SATIM
ISGYO	ALIM	ALIM	ALIM	ALIM	SATIM	SATIM	ALIM	SATIM
KARSN	SATIM	SATIM	SATIM	ALIM	SATIM	SATIM	SATIM	SATIM
KCHOL	ALIM	ALIM	ALIM	ALIM	SATIM	ALIM	SATIM	ALIM
KOZAA	SATIM	SATIM	SATIM	ALIM	SATIM	SATIM	SATIM	SATIM
KOZAL	SATIM	SATIM	SATIM	ALIM	SATIM	SATIM	SATIM	SATIM
KRDMD	ALIM	ALIM	ALIM	ALIM	ALIM	SATIM	ALIM	ALIM
MGROS	ALIM	ALIM	ALIM	ALIM	SATIM	SATIM	ALIM	SATIM
ODAS	ALIM	ALIM	ALIM	ALIM	ALIM	SATIM	SATIM	ALIM
OYAKC	ALIM	ALIM	ALIM	ALIM	ALIM	SATIM	ALIM	ALIM
PETKM	ALIM	ALIM	ALIM	ALIM	ALIM	SATIM	ALIM	ALIM
PGSUS	SATIM	ALIM	ALIM	ALIM	SATIM	ALIM	ALIM	SATIM
RUB/TRY	SATIM	SATIM	SATIM	SATIM	ALIM	SATIM	SATIM	ALIM
SAHOL	ALIM	ALIM	ALIM	ALIM	SATIM	ALIM	ALIM	SATIM
SASA	SATIM	SATIM	SATIM	SATIM	SATIM	SATIM	SATIM	ALIM
SISE	SATIM	SATIM	ALIM	ALIM	SATIM	SATIM	SATIM	SATIM
SKBNK	ALIM	ALIM	ALIM	ALIM	ALIM	ALIM	ALIM	SATIM
SOKM	ALIM	ALIM	ALIM	ALIM	ALIM	ALIM	ALIM	SATIM
TAVHL	ALIM	ALIM	ALIM	ALIM	ALIM	SATIM	ALIM	ALIM
TCELL	ALIM	ALIM	ALIM	ALIM	ALIM	SATIM	SATIM	ALIM
THYAO	SATIM	ALIM	ALIM	ALIM	SATIM	ALIM	ALIM	SATIM
TKFEN	SATIM	SATIM	SATIM	ALIM	SATIM	SATIM	SATIM	SATIM
TOASO	SATIM	SATIM	SATIM	ALIM	SATIM	ALIM	SATIM	SATIM
TSKB	ALIM	ALIM	ALIM	ALIM	ALIM	SATIM	ALIM	ALIM
TTKOM	ALIM	ALIM	ALIM	ALIM	ALIM	SATIM	SATIM	ALIM
TUPRS	ALIM	ALIM	ALIM	ALIM	ALIM	SATIM	ALIM	ALIM
USD/TRY	ALIM	ALIM	ALIM	ALIM	SATIM	SATIM	SATIM	ALIM
VAKBN	ALIM	ALIM	ALIM	ALIM	ALIM	SATIM	ALIM	ALIM
VESTL	SATIM	SATIM	SATIM	ALIM	SATIM	SATIM	SATIM	SATIM
X10XB	ALIM	ALIM	ALIM	ALIM	SATIM	SATIM	ALIM	ALIM
XAU/TRY	SATIM	ALIM	ALIM	ALIM	SATIM	ALIM	SATIM	SATIM
XAU/USD	SATIM	SATIM	SATIM	SATIM	SATIM	SATIM	SATIM	ALIM
XLBNK	ALIM	ALIM	ALIM	ALIM	ALIM	SATIM	ALIM	SATIM
XSD25	ALIM	ALIM	ALIM	ALIM	SATIM	ALIM	ALIM	SATIM
XU030	ALIM	ALIM	ALIM	ALIM	SATIM	SATIM	ALIM	SATIM
YKBNK	ALIM	ALIM	ALIM	ALIM	ALIM	SATIM	ALIM	ALIM



Kod	Destek 3	Destek 2	Destek 1	Kapanış	Pivot	Direnç 1	Direnç 2	Direnç 3
DESTEKLER				DİRENÇLER				
F_AEFES0823	104.36	107.34	110.17	113.00	113.15	115.98	118.96	121.79
F_AEFES0923	106.63	109.42	112.02	114.62	114.81	117.41	120.20	122.80
F_AKBNK0823	27.15	28.30	29.62	30.94	30.77	32.09	33.24	34.56
F_AKBNK0923	27.91	29.09	30.38	31.66	31.56	32.85	34.03	35.32
F_AKSEN0823	38.76	40.01	41.64	43.28	42.89	44.52	45.77	47.40
F_AKSEN0923	40.06	41.19	42.72	44.24	43.85	45.38	46.51	48.04
F_ALARK0823	108.48	112.62	116.29	119.97	120.43	124.10	128.24	131.91
F_ALARK0923	110.83	115.43	119.44	123.45	124.04	128.05	132.65	136.66
F_ARCLK0823	142.21	146.33	150.61	154.89	154.73	159.01	163.13	167.41
F_ARCLK0923	145.28	148.69	152.36	156.02	155.77	159.44	162.85	166.52
F_ASELS0823	75.04	76.37	78.35	80.34	79.68	81.66	82.99	84.97
F_ASELS0923	77.17	78.43	80.32	82.20	81.58	83.47	84.73	86.62
F_ASTOR0823	119.90	124.45	128.82	133.19	133.37	137.74	142.29	146.66
F_ASTOR0923	115.91	121.96	128.01	134.07	134.06	140.11	146.16	152.21
F_BIMAS0823	233.71	245.33	254.15	262.98	265.77	274.59	286.21	295.03
F_BIMAS0923	244.67	254.50	262.45	270.41	272.28	280.23	290.06	298.01
F_CNHTRY0823	3.83	3.83	3.83	3.83	3.83	3.83	3.83	3.83
F_CNHTRY0923	3.93	3.93	3.93	3.93	3.93	3.93	3.93	3.93
F_DOHOL0823	12.17	12.44	12.75	13.05	13.02	13.33	13.60	13.91
F_DOHOL0923	12.51	12.80	13.10	13.40	13.39	13.69	13.98	14.28
F_ECILC0823	42.03	43.05	43.83	44.60	44.85	45.63	46.65	47.43
F_ECILC0923	43.28	44.27	44.98	45.70	45.97	46.68	47.67	48.38
F_EKGYO0823	8.02	8.27	8.47	8.67	8.72	8.92	9.17	9.37
F_EKGYO0923	8.27	8.51	8.72	8.92	8.96	9.17	9.41	9.62
F_ENJSA0823	44.96	46.21	47.32	48.43	48.57	49.68	50.93	52.04
F_ENJSA0923	46.28	47.51	48.63	49.74	49.86	50.98	52.21	53.33
F_ENKAI0823	31.98	32.88	33.77	34.65	34.67	35.56	36.46	37.35
F_ENKAI0923	33.08	33.91	34.71	35.51	35.54	36.34	37.17	37.97
F_EREGL0823	39.73	40.69	41.45	42.22	42.41	43.17	44.13	44.89
F_EREGL0923	40.94	41.85	42.64	43.42	43.55	44.34	45.25	46.04
F_EURTRY0823	29.53	29.66	29.78	29.89	29.91	30.03	30.16	30.27
F_EURTRY0923	30.44	30.48	30.52	30.56	30.56	30.60	30.63	30.67
F_EURUSD0823	1.08	1.09	1.09	1.09	1.09	1.10	1.10	1.10
F_EURUSD0923	1.09	1.09	1.09	1.10	1.10	1.10	1.10	1.10
F_FROTO0823	863.24	884.08	903.54	923.00	924.38	943.84	964.68	984.14
F_FROTO0923	883.54	907.36	929.36	951.36	953.18	975.18	999.00	1,021.00
F_GARAN0823	48.14	50.43	53.26	56.08	55.55	58.38	60.67	63.50
F_GARAN0923	49.87	52.19	54.79	57.40	57.11	59.71	62.03	64.63
F_GBPUSD0823	1.27	1.27	1.27	1.27	1.27	1.28	1.28	1.28
F_GBPUSD0923	1.27	1.27	1.27	1.27	1.27	1.28	1.28	1.28
F_GUBRF0823	310.65	316.22	321.61	326.99	327.18	332.57	338.14	343.53
F_GUBRF0923	320.77	326.03	331.03	336.04	336.29	341.29	346.55	351.55
F_HALKB0823	13.20	13.52	13.98	14.45	14.30	14.76	15.08	15.54
F_HALKB0923	13.76	14.05	14.42	14.80	14.71	15.08	15.37	15.74
F_HEKTS0823	27.10	27.62	28.14	28.67	28.66	29.18	29.70	30.22
F_HEKTS0923	27.93	28.41	28.86	29.30	29.34	29.79	30.27	30.72
F_ISCTR0823	16.01	16.41	17.04	17.66	17.44	18.07	18.47	19.10
F_ISCTR0923	16.47	16.89	17.48	18.08	17.90	18.49	18.91	19.50
F_ISGYO0823	18.11	18.37	18.78	19.19	19.04	19.45	19.71	20.12
F_ISGYO0923	18.60	18.87	19.23	19.58	19.50	19.86	20.13	20.49
F_KARSN0823	10.41	10.71	11.02	11.33	11.32	11.63	11.93	12.24
F_KARSN0923	11.06	11.25	11.41	11.56	11.60	11.76	11.95	12.11
F_KCHOL0823	129.96	132.20	135.02	137.84	137.26	140.08	142.32	145.14
F_KCHOL0923	133.28	135.69	138.57	141.46	140.98	143.86	146.27	149.15
F_KOZAA0823	53.86	54.93	56.06	57.19	57.13	58.26	59.33	60.46
F_KOZAA0923	55.50	56.63	57.61	58.59	58.74	59.72	60.85	61.83
F_KOZAL0823	24.90	25.59	26.26	26.93	26.95	27.62	28.31	28.98
F_KOZAL0923	25.84	26.47	27.07	27.66	27.70	28.30	28.93	29.53
F_KRDMD0823	23.54	24.27	24.99	25.72	25.72	26.44	27.17	27.89
F_KRDMD0923	24.35	25.02	25.71	26.39	26.38	27.07	27.74	28.43
F_MGROS0823	309.27	322.93	334.46	346.00	348.12	359.65	373.31	384.84
F_MGROS0923	318.45	331.73	342.71	353.70	355.99	366.97	380.25	391.23
F_ODAS0823	11.18	11.42	11.91	12.39	12.15	12.64	12.88	13.37
F_ODAS0923	11.52	11.77	12.25	12.74	12.50	12.98	13.23	13.71
F_OYAKC0823	61.32	62.33	64.22	66.10	65.23	67.12	68.13	70.02
F_OYAKC0923	62.85	63.86	65.73	67.60	66.74	68.61	69.62	71.49



Kod	Destek 3	Destek 2	Destek 1	Kapanış	Pivot	Direnç 1	Direnç 2	Direnç 3
DESTEKLER				DİRENÇLER				
F_PETKM0823	18.20	18.69	19.22	19.74	19.71	20.24	20.73	21.26
F_PETKM0923	18.86	19.29	19.76	20.24	20.19	20.66	21.09	21.56
F_PGSUS0823	840.17	879.72	908.91	938.11	948.46	977.65	1,017.20	1,046.39
F_PGSUS0923	773.14	858.07	910.15	962.24	995.08	1,047.16	1,132.09	1,184.17
F_RUBTRY0823	0.19	0.23	0.25	0.27	0.30	0.32	0.36	0.38
F_SAHOL0823	57.03	58.51	60.03	61.54	61.51	63.03	64.51	66.03
F_SAHOL0923	58.99	60.34	61.76	63.17	63.11	64.53	65.88	67.30
F_SASA0823	51.64	53.10	54.31	55.52	55.77	56.98	58.44	59.65
F_SASA0923	53.52	54.82	55.88	56.95	57.18	58.24	59.54	60.60
F_SISE0823	48.69	49.54	50.73	51.91	51.58	52.77	53.62	54.81
F_SISE0923	50.14	50.97	52.13	53.28	52.96	54.12	54.95	56.11
F_SKBNK0823	3.60	3.76	3.89	4.01	4.05	4.18	4.34	4.47
F_SKBNK0923	3.76	3.90	4.02	4.13	4.16	4.28	4.42	4.54
F_SOKM0823	48.54	50.34	51.89	53.44	53.69	55.24	57.04	58.59
F_SOKM0923	50.06	51.69	53.33	54.96	54.96	56.60	58.23	59.87
F_TAVHL0823	120.55	124.20	127.85	131.50	131.50	135.15	138.80	142.45
F_TAVHL0923	124.09	127.64	131.13	134.61	134.68	138.17	141.72	145.21
F_TCELL0823	52.74	53.57	54.87	56.18	55.70	57.00	57.83	59.13
F_TCELL0923	54.06	54.91	56.11	57.30	56.96	58.16	59.01	60.21
F_THYAO0823	250.32	255.00	259.49	263.97	264.17	268.66	273.34	277.83
F_THYAO0923	256.53	261.54	266.07	270.60	271.08	275.61	280.62	285.15
F_TKFEN0823	39.95	40.71	41.35	42.00	42.11	42.75	43.51	44.15
F_TKFEN0923	41.33	41.98	42.63	43.27	43.28	43.93	44.58	45.23
F_TOASO0823	263.94	273.03	279.92	286.80	289.01	295.90	304.99	311.88
F_TOASO0923	273.55	282.03	288.56	295.10	297.04	303.57	312.05	318.58
F_TSKB0823	6.25	6.41	6.61	6.82	6.77	6.97	7.13	7.33
F_TSKB0923	6.48	6.61	6.80	6.98	6.93	7.12	7.25	7.44
F_TTKOM0823	20.26	20.72	21.36	22.00	21.82	22.46	22.92	23.56
F_TTKOM0923	20.00	20.62	21.62	22.61	22.24	23.24	23.86	24.86
F_TUPRS0823	109.79	111.56	113.93	116.29	115.70	118.07	119.84	122.21
F_TUPRS0923	113.15	114.83	117.10	119.36	118.78	121.05	122.73	125.00
F_USDTRY0823	27.19	27.26	27.29	27.33	27.36	27.39	27.46	27.50
F_USDTRY0923	27.68	27.75	27.81	27.86	27.88	27.94	28.02	28.07
F_VAKBN0823	11.75	12.13	12.69	13.25	13.07	13.63	14.01	14.57
F_VAKBN0923	12.16	12.51	13.04	13.56	13.39	13.92	14.27	14.80
F_VESTL0823	57.44	58.13	59.08	60.02	59.77	60.72	61.41	62.36
F_VESTL0923	58.71	59.50	60.34	61.18	61.13	61.97	62.76	63.60
F_X10XB0823	10,144.00	10,210.00	10,243.00	10,276.00	10,309.00	10,342.00	10,408.00	10,441.00
F_X10XB1023	10,808.42	10,817.83	10,823.42	10,829.00	10,832.83	10,838.42	10,847.83	10,853.42
F_XAUTRYM0823	1,661.83	1,668.52	1,675.67	1,682.81	1,682.36	1,689.51	1,696.20	1,703.35
F_XAUTRYM1023	1,740.53	1,748.01	1,755.91	1,763.80	1,763.39	1,771.29	1,778.77	1,786.67
F_XAUUSD0823	1,889.03	1,895.97	1,904.63	1,913.30	1,911.57	1,920.23	1,927.17	1,935.83
F_XAUUSD1023	1,910.82	1,918.03	1,925.72	1,933.40	1,932.93	1,940.62	1,947.83	1,955.52
F_XLBNK0823	6,005.33	6,205.17	6,423.58	6,642.00	6,623.42	6,841.83	7,041.67	7,260.08
F_XLBNK1023	6,421.67	6,560.83	6,771.67	6,982.50	6,910.83	7,121.67	7,260.83	7,471.67
F_XU0300823	7,904.08	8,060.42	8,233.58	8,406.75	8,389.92	8,563.08	8,719.42	8,892.58
F_XU0301023	8,348.00	8,494.00	8,658.00	8,822.00	8,804.00	8,968.00	9,114.00	9,278.00
F_YKBNK0823	14.81	15.33	16.02	16.72	16.54	17.23	17.75	18.44
F_YKBNK0923	15.29	15.79	16.48	17.16	16.98	17.67	18.17	18.86

Genel Müdürlük

Esentepe Mh. Ecza Sk. Safter Han İş Merkezi No:6 Şişli/İstanbul – (0212) 286 30 00

Beylikdüzü

Hayrettin Paşa Mah. 1993 Sokak No:22 Ferah Residence Daire A1 Esenyurt – (0212) 270 26 43

Erenköy

Bağdat Caddesi Beyaz Apt. No: 339 D:5 Erenköy – (0216) 301 10 45

Levent

Nispetiye Mah. Aydar Cad Metro İş Merkezi No. 10 İç Kapı No: 1 Beşiktaş – (0212) 286 30 00

Nişantaşı

Vali Konağı Cad. No.77 Polat Apt. Kat.3 D.3 Nişantaşı/Şişli – (0212) 241 15 75

Sirkeci

Hobyar Mah. Aşirefendi Cad. Denizli Han Blok No: 27 Kapı No: 611 Fatih – (0212) 939 67 78

Suadiye

Suadiye Mah. Öncü Sokak Büyük Hanlı Konutları B1 Blok K:8 D:22 Kadıköy – (0216) 350 01 43

Ankara

Tunalı Hilmi Cad. 60/12 Kavaklıdere – (0312) 426 16 61

Bursa

Çekirge Mah. Çekirge Cad. Gökçen Apt. Blok 97/1 C Osmangazi – (0224) 233 43 37

Malatya

Sancaktar Mah. Aslantepeler Cad. Canbaylar Plaza No. 93/9 Battalgazi – (0422) 377 90 00

Niğde

Aşağı Kayabaşı Mah. Dr. Sami Yağız Cad. Kültür Plaza No:32 Kat:1/4 Niğde – (0388) 214 19 35

**YASAL UYARI**

Bu rapor, bir veya daha fazla sermaye piyasası aracı veya bunları ihraç eden ortaklıklar ve kuruluşlar ile piyasa eğilimleri hakkında, belirli bir kişiye veya mali durumları, risk ve getiri tercihleri benzer nitelikteki bir gruba yönelik olmamak kaydıyla, Marbaş Menkul Değerler A.Ş. müşterilerine ve/veya dağıtım kanallarına yönelik olarak Marbaş Menkul Değerler A.Ş.'nin anlaşılabilir olduğu dışarıdan hizmet sağlayıcı kuruluş tarafından hazırlanmıştır. Burada yer alan yatırım bilgi, yorum ve tavsiyeleri yatırım danışmanlığı kapsamında değildir. Yatırım danışmanlığı hizmeti, yetkili kuruluşlar tarafından kişilerin risk ve getiri tercihleri dikkate alınarak kişiye özel sunulmaktadır. Burada yer alan yorum ve tavsiyeler ise genel niteliktedir. Bu tavsiyeler mali durumunuz ile risk ve getiri tercihlerinize uygun olmayabilir. Bu nedenle, sadece burada yer alan bilgilere dayanarak yatırım kararı verilmesi beklentilerinize uygun sonuçlar doğurmayabilir. Bu rapor ve yorumlardaki yazılar, bilgiler ve grafikler, ulaşılabilen ilk kaynaklardan iyi niyetle ve doğruluğu, geçerliliği, etkinliği velhasıl her ne şekil, suret ve nam altında olursa olsun herhangi bir karara dayanak oluşturması hususunda herhangi bir teminat, garanti oluşturmadan, yalnızca bilgi edinilmesi amacıyla derlenmiştir. İş bu raporlardaki yorumlardan; eksik bilgi ve/veya güncellenme gibi konularda ortaya çıkabilecek zararlardan Marbaş Menkul Değerler A.Ş. ve çalışanları sorumlu değildir. Marbaş Menkul Değerler A.Ş. her an, hiçbir şekil ve surette ön ihbara ve/veya ihtara gerek kalmaksızın söz konusu bilgileri, tavsiyeleri değiştirebilir ve/veya ortadan kaldırabilir. Genel anlamda bilgi vermek amacıyla hazırlanmış olan iş bu rapor ve yorumlar, kapsamı bilgiler, tavsiyeler hiçbir şekil ve surette Marbaş Menkul Değerler A.Ş.'nin herhangi bir taahhüdünü tazammum etmediğinden, bu bilgilere istinaden her türlü özel ve/veya tüzel kişiler tarafından alınacak kararlar, varılacak sonuçlar, gerçekleştirilecek işlemler ve oluşabilecek her türlü riskler bizatihi bu kişilere ait ve raci olacaktır. Hiçbir şekil ve surette ve her ne nam altında olursa olsun, her türlü gerçek ve/veya tüzel kişinin, gerek doğrudan gerek dolayısı ile ve bu sebeplerle uğrayabileceği her türlü doğrudan ve/veya dolayısıyla oluşacak maddi ve manevi zarar, kar mahrumiyeti, velhasıl her ne nam altında olursa olsun uğrayabileceği zararlardan hiçbir şekil ve surette Marbaş Menkul Değerler A.Ş. ve çalışanları sorumlu tutulamayacak ve hiçbir şekil ve surette her ne nam altında olursa olsun Marbaş Yatırım Menkul Değerler A.Ş. çalışanlarından talepte bulunulmayacaktır.