

Piyasa Gündemi

Küresel piyasalarda, Fed'in para politikasına ilişkin beklentiler ve ABD resesyonuna yönelik senaryolar etkili olmaya devam ediyor. Dün ABD'de haftalık olarak açıklanan işsizlik maaşı başvuruları beklentilerin altında kaldı ve ABD perakende satışlar ise beklentilerin üzerinde gerçekleşti. Veri resesyon endişelerini azaltırken, dün piyasalarda risk iştahını da destekledi. Bugün içinde ABD'de açıklanacak veriler takip edilecek.

Yurt içinde; TCMB verilerine göre 09 Ağustos ile biten haftada brüt rezervler 150,4 milyar dolardan 150,2 milyar dolara, net rezervler 51,4 milyar dolardan 46,9 milyar dolara geriledi. Swap hariç net rezervler ise 28,5 milyar dolardan 24,6 milyar dolara gerilediği görüldü. Hazine ve Maliye Bakanlığı verilerine göre, temmuz ayında bütçe açığı 96,8 milyar TL olarak gerçekleşti. Aynı dönemde, merkezi yönetim bütçe giderleri 827,7 milyar TL, bütçe gelirleri 730,9 milyar TL olarak açıklandı. Bugün yurt içinde TCMB piyasa katılımcıları anketi takip edilecek.

Açıklanacak Önemli Ekonomik Veriler

- 10:00 TR TCMB Piyasa Katılımcıları Anketi Önem:Yüksek
- 17:00 ABD Michigan Tüketici Güven Endeksi Önem:Yüksek

BIST-100 Strateji

ABD'de haftalık işsizlik başvurularının beklenti altında kalması ve küresel risk iştahının güç kazanmasının katkıyla yükselişlerin öne çıktığı BIST-100 Endeksi günü %1,55 oranında değer kazanımıyla 9.983 puandan tamamladı. Psikolojik öneme sahip 10.000 seviyesi üzerinde kalıcılık sağlanabilirse 10.090 ve 100 günlük hareketli ortalama (10.197) direnç olarak önem kazanacaktır. Endekste haftalık kapanışın 10.000 üzerinde gerçekleşmesi ve devamında 100 günlük ortalama üzerinde kapanışların sağlanabilmesi toparlanma eğiliminin devamlılığı açısından kritik önemdedir. Endekste yeniden geri çekilmelerin yaşanması halinde ise 9.910 – 9.880 aralığı ilk destek bölgesi olup, devamında 9.825 – 9.760 ve 9.700 destek konumunda bulunmaktadır. BIST-100 Endeksi'nin güne hafif alıcılı bir açılışla başlamasını bekliyoruz.

Önemli Sektör Şirket Haberleri

EREĞLİ DEMİR VE ÇELİK / EREGL 15.08.2024 21:20:46 Şirket, 2Ç24'te 50.470 mn TL satış geliri (yıllık: +%35; kons: 51.976 mn TL), 6.388 mn TL FAVÖK (yıllık: +%67; kons: 6.450 mn TL) ve 4.386 mn TL net kar (2Ç23: -3.999 mn TL; kons: 2.907 mn TL) açıklamıştır. **(SINIRLI NEGATİF)**

AKSA AKRİLİK / AKSA 15.08.2024 19:10:39 Şirket, 2Ç24'te 6.377 mn TL satış geliri (yıllık: -%11), 960 mn TL FAVÖK (yıllık: -%23) ve 14 mn TL net kar (2Ç23: -249 mn TL) açıklamıştır. **(SINIRLI NEGATİF)**

ÇİMSA / CİMSA 15.08.2024 20:12:51 Şirket, 2Ç24'te 5.762 mn TL satış geliri (yıllık: -%22), 1.427 mn TL FAVÖK (yıllık: -%7) ve 1.278 mn TL net kar (yıllık: +%0,5) açıklamıştır. **(NÖTR)**

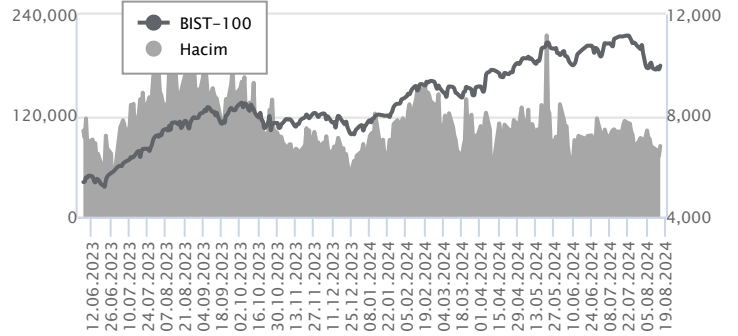
EBEBEK MAĞAZACILIK / EBEBEK 15.08.2024 18:14:22 Şirket, 2Ç24'te 3.864 mn TL satış geliri (yıllık: +%10), 475 mn TL FAVÖK (yıllık: +%29) ve 36 mn TL net kar (2Ç23: -112 mn TL) açıklamıştır. **(SINIRLI POZİTİF)**

Günlük Veriler / BIST 100

Veri Tarihi : 15.08.2024

| | Kapanış | Günlük Değ. (%) | Yılbaşı Değ. (%) |
|--------------------|------------|-----------------|------------------|
| BİST 100 | 9,983 | 1.55 | 33.64 |
| BİST 30 | 10,875 | 1.65 | 35.58 |
| BIST Banka | 13,562 | 2.79 | 55.58 |
| BIST Sanayi | 13,617 | 1.71 | 18.08 |
| BIST 30 Yakın Vade | 11,060.000 | 2.30 | 37.80 |

| BIST-100 | Kapanış | Önceki Kapanış | Günlük Değ. % |
|--------------------------|-----------|----------------|---------------|
| Hacim (mln TL) | 84,067 | 71,941 | 16.86 |
| Piyasa Değeri (mln TL) | 8,405,947 | 8,273,555 | 1.60 |
| Halka Açık PD (mln TL) | 2,750,231 | 2,708,345 | 1.55 |
| Yabancıların Piyasa Payı | 37.90 | 37.54 | 0.95 |



| BIST-100 Yükselenler | Kapanış | Günlük Değ. (%) | Hacim (mln TL) |
|----------------------|---------|-----------------|----------------|
| TSKB | 11.54 | 5.48 | 153.50 |
| ENJSA | 64.85 | 5.45 | 208.97 |
| EUPWR | 92.15 | 5.31 | 388.37 |
| ISGYO | 15.31 | 5.01 | 85.40 |
| AKFGY | 2.26 | 4.63 | 138.13 |

| BIST-100 Düşenler | Kapanış | Günlük Değ. (%) | Hacim (mln TL) |
|-------------------|---------|-----------------|----------------|
| BTCIM | 194.00 | -5.18 | 2,644.77 |
| AGHOL | 352.75 | -3.82 | 565.25 |
| REEDR | 34.88 | -2.57 | 903.64 |
| TABGD | 178.20 | -2.57 | 315.13 |
| ENERY | 193.80 | -1.52 | 56.74 |

| BIST-100 Hacmi Artanlar | Hacimdeki Değ. (%) | Kapanış | Günlük Değ. (%) |
|-------------------------|--------------------|---------|-----------------|
| KAYSE | 343.15 | 24.16 | 4.23 |
| BTCIM | 265.04 | 194.00 | -5.18 |
| AGHOL | 244.14 | 352.75 | -3.82 |
| KCAER | 178.63 | 43.50 | 2.35 |
| YYLGD | 117.16 | 12.11 | 3.33 |

| BIST-100 Hacmi Azalanlar | Hacimdeki Değ. (%) | Kapanış | Günlük Değ. (%) |
|--------------------------|--------------------|---------|-----------------|
| REEDR | -64.06 | 34.88 | -2.57 |
| ENERY | -63.69 | 193.80 | -1.52 |
| BINHO | -51.13 | 410.00 | -0.43 |
| KLSEK | -48.08 | 42.52 | 1.00 |
| ULKER | -39.92 | 166.10 | 1.28 |

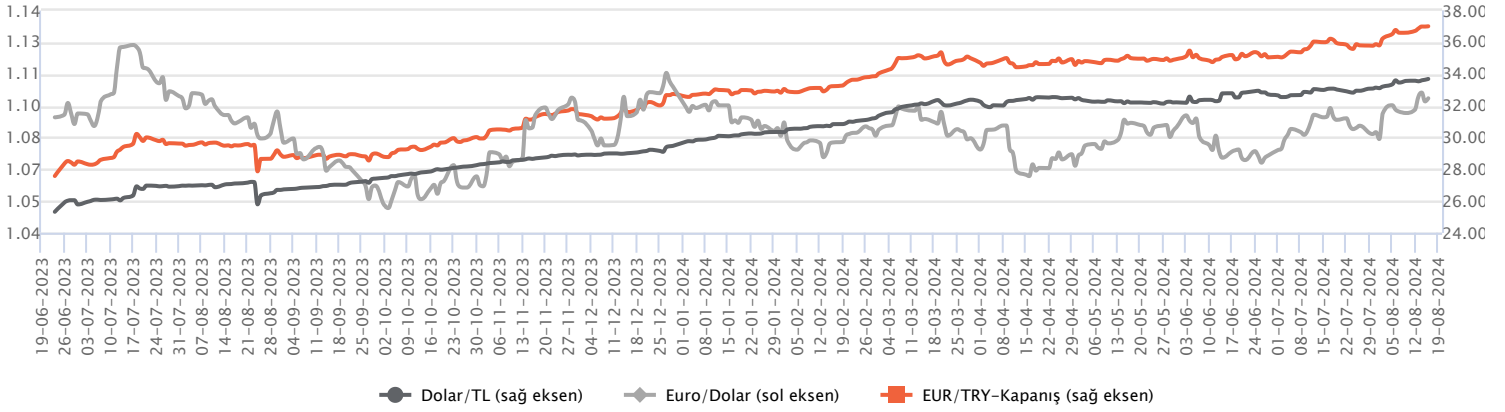
| Makroekonomik Veriler* | Dönem | Cari (%) | 2024T |
|------------------------|---------|----------|--------|
| Büyüme | 1Ç24 | 5,7% | 3% |
| Enflasyon (TÜFE) | Temmuz | 61,78% | 45,0% |
| Bütçe Dengesi Mlr TL | Temmuz | -1.784 | -2.105 |
| Cari Denge Mlr \$ | Haziran | -24,8 | -32,0 |

*Veriler geçmiş 12 aylık dönemi kapsamaktadır.

Dolar/TL

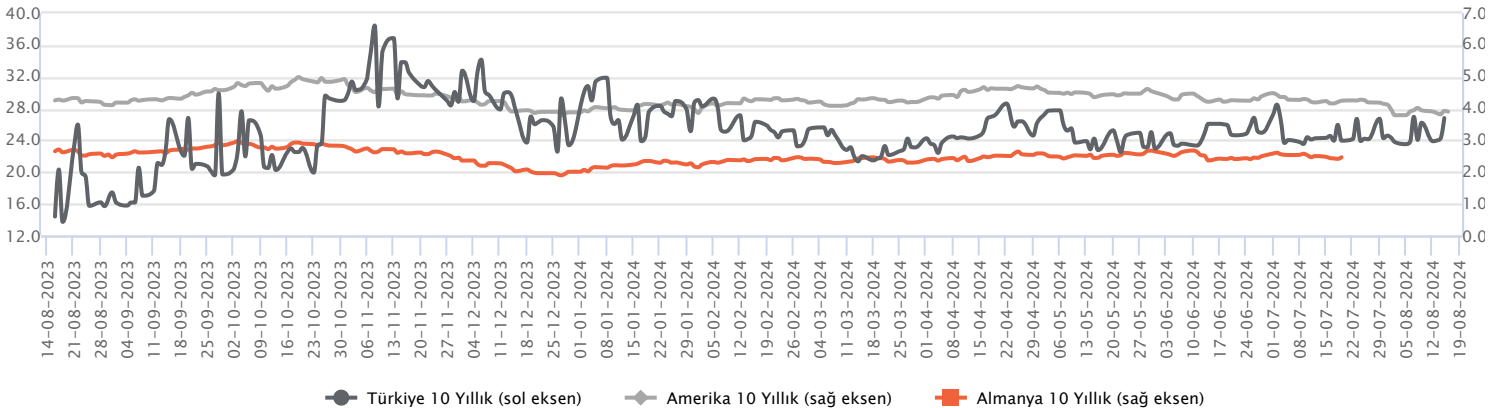
Yurt içerisinde merkezi yönetim bütçe dengesi temmuzda 96,8 milyar TL açık verirken, Ocak – Temmuz 2024 arası toplam açık ise 844 milyar TL olarak gerçekleşti. Kur korumalı mevduat toplamı geçen hafta 49,3 milyar TL düşüşle 1,71 trilyon TL oldu. Yurt içi yerleşiklerin döviz mevduatı geçen hafta 2,45 milyar dolar artışla 168 milyar dolara yükselirken, TCMB swap dahil net döviz rezervi ise 51,4 milyar dolardan 46,9 milyar dolara geriledi. ABD tarafında işsizlik maaşı başvuruları geçen hafta 227 bin ile beklentilerin altında geldi. Perakende satışlar temmuzda aylık yüzde 1 artış ile beklentileri aşarken, sanayi üretimi se yüzde 0,6 ile beklentilerin üzerinde daraldı. Karışık gelen verilerin fiyatlamalara etkisi sınırlı kaldı. Dolar/TL, bu sabah saat 08:10 itibariyle 33,69'lu seviyelerde sınırlı yükseliş eğilimi gösteriyor.

| Günlük Veriler / Kurlar | Kapanış | Günlük Değ. (%) | Yılbaşı Değ. (%) |
|-------------------------|----------|-----------------|------------------|
| USD/TRY | 33.6396 | 0.11 | 14.14 |
| EUR/TRY | 36.9906 | -0.01 | 12.97 |
| Euro/Dolar | 1.0971 | -0.38 | -0.64 |
| Sterlin/Dolar | 1.2854 | 0.21 | 0.96 |
| Dolar/Yen | 149.3020 | 1.34 | 5.90 |


Faizler

Merkezi yönetim bütçe dengesi Temmuz ayında 97 milyar TL açık verdi. Haftaya salı gerçekleşecek olan TCMB Para Politikası Kurulu toplantısına ilişkin beklentiler, Merkez'in politika faizini sabit tutması yönünde oldu. Kur korumalı mevduat toplamı geçen hafta azalma serisine devam ederek 49,3 milyar TL düşüşle 1,71 trilyon TL oldu. Türkiye Cumhuriyet Merkez Bankası (TCMB) tarafından yayımlanan Haftalık Menkul Kıymet İstatistiklerine göre, yurt dışında yerleşik kişiler 9 Ağustos haftasında 17,6 milyon dolarlık DİBS aldı. Yabancıların tahvil tarafına olan girişlerinin azalan ivmeyle devam etmesi bekleniyor. TCMB'nin swap hariç net rezervleri 28,5 milyar dolardan 24,6 milyar dolar düzeyine geriledi. 9 Ağustos haftasında 1-3 ay vadeli ortalama bileşik TL mevduat faizi gerileyerek yüzde 58,5 olarak gerçekleşti.

| Günlük Veriler / Faizler | Kapanış | Günlük Değ. | Yılbaşı Değ. |
|--------------------------|---------|-------------|--------------|
| TCMB AOFM | 50.00 | 0.00 bp | 7.50 bp |
| Türkiye 2 Yıllık | 42.40 | -0.01 bp | 2.72 bp |
| Amerika 2 Yıllık | 4.08 | -0.01 bp | -0.18 bp |
| Almanya 2 Yıllık | 2.45 | 0.09 bp | 0.05 bp |
| Türkiye 10 yıllık | 28.80 | 0.08 bp | 2.05 bp |
| Amerika 10 Yıllık | 3.90 | -0.03 bp | 0.02 bp |
| Almanya 10 Yıllık | 2.26 | 0.08 bp | 0.25 bp |



EREĞLİ DEMİR VE ÇELİK / EREGL 15.08.2024 21:20:46

Şirket, 2Ç24'te 50.470 mn TL satış geliri (yıllık: +%35; kons: 51.976 mn TL), 6.388 mn TL FAVÖK (yıllık: +%67; kons: 6.450 mn TL) ve 4.386 mn TL net kar (2Ç23: -3.999 mn TL; kons: 2.907 mn TL) açıklamıştır. (SINIRLI NEGATİF)

AKSA AKRİLİK / AKSA 15.08.2024 19:10:39

Şirket, 2Ç24'te 6.377 mn TL satış geliri (yıllık: +%11), 960 mn TL FAVÖK (yıllık: +%23) ve 14 mn TL net kar (2Ç23: -249 mn TL) açıklamıştır. (SINIRLI NEGATİF)

ÇİMSA / CİMSA 15.08.2024 20:12:51

Şirket, 2Ç24'te 5.762 mn TL satış geliri (yıllık: +%22), 1.427 mn TL FAVÖK (yıllık: +%7) ve 1.278 mn TL net kar (yıllık: +%0,5) açıklamıştır. (NÖTR)

EBEBEK MAĞAZACILIK / EBEBK 15.08.2024 18:14:22

Şirket, 2Ç24'te 3.864 mn TL satış geliri (yıllık: +%10), 475 mn TL FAVÖK (yıllık: +%29) ve 36 mn TL net kar (2Ç23: -112 mn TL) açıklamıştır. (SINIRLI POZİTİF)

GALATA WIND / GWIND 15.08.2024 18:42:05

Şirketin yurtdışı iştiraki olan Galata Wind Energy Global ile Nova Grup ve Avrupa Grup Enerji Yatırımları şirketlerinin tek pay sahibi Emirhan Nacar arasında Nova ve Avrupa'nın sermayesinin %100'ünü temsil eden nama yazılı payların tamamının Galata Wind Energy Global tarafından devralınması amacıyla, sözleşme imzalanmıştır. Nova ve Avrupa'nın uhdesinde; Ankara'da toplam kurulu güçleri 60 MWm / 60 MWe olan depolamalı güneş elektrik üretim santrali önlisansları bulunmaktadır. Bu projeler Şirketin 2030 yılında 1000 MW kurulu güç hedefine ulaşması adına önemli bir katkı sağlayacak olup, projelerin tahmini faaliyet başlangıç tarihlerinin 2026 yılı sonrası olması hedeflenmektedir. (NÖTR)

ALARKO HOLDİNG / ALARK 15.08.2024 18:48:57

Pay geri alım kapsamında 101,80 TL - 100,10 TL (ağırlıklı ortalama 100,82 TL) fiyat aralığından toplam 99.000 TL nominal değerli ALARK payları geri alınmıştır. Bu işlemle birlikte Şirketin sahip olduğu ALARK paylarının toplam nominal tutarı 7.248.143 TL'ye ulaşmış olup bu payların sermayeye oranı % 1,666'dır. (SINIRLI POZİTİF)

*Kamuyu Aydınlatma Platformu'na 16.08.2024 saat 07:02'ye kadar gelen haberleri kapsamaktadır.

Haftalık Piyasa Takvimi 12 - 16 Ağustos

| Tarih | Saat | Ülke | Veri | Önem | Dönem | Beklenti | Önceki |
|-------------------------|---------|-----------------------------|---|--------|-------------|---------------|---------------|
| 12 Ağustos Pazartesi | 10:00 | Türkiye | İşsizlik oranı | ■ | Haziran | | 8.40% |
| | 10:00 | Türkiye | Perakende Satışlar (Aylık/Yıllık) | ■ | Haziran | | -0,20%/5,80% |
| | 21:00 | ABD | Hazine Bütçe Dengesi | ■ | Temmuz | -254.3 mlr \$ | -66.0 mlr \$ |
| | Tüm Gün | Japonya | Tatil Nedeniyle Piyasalar Kapalı Olacak | ■ | Ağustos | | |
| 13 Ağustos Salı | 02:50 | Japonya | ÜFE (Aylık/Yıllık) | ■ | Temmuz | | 0,20%/2,90% |
| | 09:00 | İngiltere | İşsizlik oranı (Aylık) | ■ | Haziran | 4.50% | 4.40% |
| | 10:00 | Türkiye | Cari İşlemler Dengesi | ■ | Haziran | 500 mln \$ | -1,24 mlr\$ |
| | 10:00 | Türkiye | Konut Satışları | ■ | Temmuz | | 79.3 bin |
| | 12:00 | Almanya | ZEW Ekonomik Güven Endeksi | ■ | Ağustos | 30.60 | 41.80 |
| | 12:00 | Euro B. | ZEW Ekonomik Güven Endeksi | ■ | Ağustos | 35.40 | 43.70 |
| | 15:30 | ABD | ÜFE (Aylık/Yıllık) | ■ | Temmuz | 0.10%/0.60% | 0,20%/2,60% |
| 15:30 | ABD | Çekirdek ÜFE (Aylık/Yıllık) | ■ | Temmuz | 0.20%/3.00% | 0,40%/3,00% | |
| 14 Ağustos Çarşamba | 09:00 | İngiltere | TÜFE (Aylık/Yıllık) | ■ | Temmuz | | 0,10%/2,00% |
| | 12:00 | Euro B. | Sanayi Üretim Endeksi (Aylık/Yıllık) | ■ | Haziran | | -0,60%/-2,90% |
| | 12:00 | Euro B. | GSYİH (Çeyreklik/Yıllık) | ■ | 2.Çeyrek | 0,30%/0,60% | 0,30%/0,40% |
| | 15:30 | ABD | TÜFE (Aylık/Yıllık) | ■ | Temmuz | 0,20%/2,90% | -0,10%/3,00% |
| | 15:30 | ABD | Çekirdek TÜFE (Aylık/Yıllık) | ■ | Temmuz | 0.20%/3.20% | 0,10%/3,30% |
| 15 Ağustos Perşembe | 02:50 | Japonya | GSYİH (Çeyreklik/Yıllık) | ■ | 2.Çeyrek | 0,50%/2,10% | -0,50%/-2,00% |
| | 05:00 | Çin | İşsizlik Oranı (Aylık) | ■ | Temmuz | 5.10% | 5.00% |
| | 05:00 | Çin | Sanayi Üretim Endeksi (Yıllık) | ■ | Temmuz | 5.20% | 5.30% |
| | 09:00 | İngiltere | GSYİH (Çeyreklik) | ■ | 2.Çeyrek | 0.60% | 0.70% |
| | 09:00 | İngiltere | Sanayi Üretim Endeksi (Aylık/Yıllık) | ■ | Haziran | | 0.20%/0.40% |
| | 11:00 | Türkiye | Bütçe Dengesi | ■ | Temmuz | | -275,3 mlr TL |
| | 15:30 | ABD | Haftalık İşsizlik Maaşı Başvuruları | ■ | Ağustos | 235 bin | 233 bin |
| | 15:30 | ABD | New York Fed İmalat Endeksi | ■ | Ağustos | -5.90 | -6.60 |
| | 15:30 | ABD | Philadelphia Fed İmalat Endeksi | ■ | Ağustos | 5.60 | 13.90 |
| | 15:30 | ABD | Perakende Satışlar (Aylık) | ■ | Temmuz | 0.40% | 0.00% |
| | 16:15 | ABD | Sanayi Üretim Endeksi (Aylık) | ■ | Temmuz | -0.20% | 0.60% |
| 16:15 | ABD | Kapasite Kullanım Oranı | ■ | Temmuz | 78.50% | 78.80% | |
| 16 Ağustos Cuma | 09:00 | İngiltere | Perakende Satışlar (Aylık) | ■ | Temmuz | 0.30% | -1.20% |
| | 10:00 | Türkiye | Konut Fiyat Endeksi (Aylık) | ■ | Haziran | | 1.30% |
| | 10:00 | Türkiye | TCMB Piyasa Katılımcıları Anketi | ■ | Ağustos | | |
| | 12:00 | Euro B. | Dış Ticaret Dengesi | ■ | Haziran | 14.5 mlr € | 13,9 mlr € |
| | 15:30 | ABD | İnşaat İzinleri | ■ | Temmuz | 1.440M | 1.454M |
| | 15:30 | ABD | Konut Başlangıçları | ■ | Temmuz | 1.350M | 1.353M |
| | 17:00 | ABD | Michigan Tüketici Güven Endeksi | ■ | Ağustos | 66.70 | 66.40 |

 Takvim açıklanacak tüm verileri **kapsamamaktadır**. Tahminler Araştırma, Bloomberg, Tradingeconomics.com, Investing.com, Econoday.com kaynaklarından alınmıştır.

Genel Müdürlük

Esentepe Mh. Ecza Sk. Safter Han İş Merkezi No:6 Şişli/İstanbul – (0212) 286 30 00

Beylikdüzü

Hayrettin Paşa Mah. 1993 Sokak No:22 Ferah Residence Daire A1 Esenyurt – (0212) 270 26 43

Erenköy

Bağdat Caddesi Beyaz Apt. No: 339 D:5 Erenköy – (0216) 301 10 45

Levent

Nispetiye Mah. Aytar Cad Metro İş Merkezi No. 10 İç Kapı No: 1 Beşiktaş – (0212) 286 30 00

Suadiye

Suadiye Mah. Öncü Sokak Büyük Hanlı Konutları B1 Blok K:8 D:22 Kadıköy – (0216) 350 01 43

Ankara

Tunalı Hilmi Cad. 60/12 Kavaklıdere – (0312) 426 16 61

Bursa

Çekirge Mah. Çekirge Cad. Gökçen Apt. Blok 97/1 C Osmangazi – (0224) 233 43 37

Malatya

Sancaktar Mah. Aslantepo Cad. Canbaylar Plaza No. 93/9 Battalgazi – (0422) 377 90 00

Adana

Çınarlı Mah. 61027 SK. Sunar Nuri Çomu İş Merkezi Sitesi A Blok No:18 İç Kapı No:124 Seyhan – (0322) 355 31 45

Aydın

Güzelhisar Mahallesi Albay Şefik Caddesi No:4 Ronosans Plaza İç Kapı No:17 Efeler/AYDIN – (0256) 218 22 95

Denizli

Sırapapılar Mahallesi 1585 Sokak Kaygün İş Merkezi No:3 İç Kapı No:13 Merkezefendi – (0258) 295 08 99

Eskişehir

Akarbaşı Mah. Atatürk Bul. Yağmur Apt. No : 87A Odunpazarı – (0222) 211 20 45

İzmir

Çınarlı Mah. Ozan Abay Cad. Egeperla No: 10 / 201 Konak / İzmir – (0234) 270 44 67

İzmit

Karabaş Mah. Ankara Karayolu Cad. No: 65/3 Kocaeli – (0262) 999 68 97

Kapalıçarşı

Molla Fenari Mah. Kürkcüler Çarşısı Sk. No:25 İç Kapı No:1 Fatih / İstanbul – (0212) 513 40 01

Mersin

Güvenevler Mah. 1928 Sk. İkinci Global İş Merkezi No:5 İç Kapı No:6 Yenişehir/MERSİN – (0324) 241 33 15

Niğde

Aşağı Kayabaşı Mah. Dr. Sami Yağız Cad. Kültür Plaza No:32 Kat:1/4 Niğde – (0388) 214 19 35

**YASAL UYARI**

Bu rapor, bir veya daha fazla sermaye piyasası aracı veya bunları ihraç eden ortaklıklar ve kuruluşlar ile piyasa eğilimleri hakkında, belirli bir kişiye veya mali durumları, risk ve getiri tercihleri benzer nitelikteki bir gruba yönelik olmamak kaydıyla, Marbaş Menkul Değerler A.Ş. müşterilerine ve/veya dağıtım kanallarına yönelik olarak Marbaş Menkul Değerler A.Ş.'nin anlaşmalı olduğu dışarıdan hizmet sağlayıcı kuruluş tarafından hazırlanmıştır. Burada yer alan yatırım bilgi, yorum ve tavsiyeleri yatırım danışmanlığı kapsamında değildir. Yatırım danışmanlığı hizmeti, yetkili kuruluşlar tarafından kişilerin risk ve getiri tercihleri dikkate alınarak kişiye özel sunulmaktadır. Burada yer alan yorum ve tavsiyeler ise genel niteliktedir. Bu tavsiyeler mali durumunuz ile risk ve getiri tercihlerinize uygun olmayabilir. Bu nedenle, sadece burada yer alan bilgilere dayanarak yatırım kararı verilmesi beklentilerinize uygun sonuçlar doğurmayabilir. Bu rapor ve yorumlardaki yazılar, bilgiler ve grafikler, ulaşılabilen ilk kaynaklardan iyi niyetle ve doğruluğu, geçerliliği, etkinliği velhasıl her ne şekil, suret ve nam altında olursa olsun herhangi bir karara dayanak oluşturması hususunda herhangi bir teminat, garanti oluşturmadan, yalnızca bilgi edinilmesi amacıyla derlenmiştir. İş bu raporlardaki yorumlardan; eksik bilgi ve/veya güncellenme gibi konularda ortaya çıkabilecek zararlardan Marbaş Menkul Değerler A.Ş. ve çalışanları sorumlu değildir. Marbaş Menkul Değerler A.Ş. her an, hiçbir şekil ve surette ön ihbara ve/veya ihtara gerek kalmaksızın söz konusu bilgileri, tavsiyeleri değiştirebilir ve/veya ortadan kaldırabilir. Genel anlamda bilgi vermek amacıyla hazırlanmış olan iş bu rapor ve yorumlar, kapsamı bilgiler, tavsiyeler hiçbir şekil ve surette Marbaş Menkul Değerler A.Ş.'nin herhangi bir taahhüdünü tazammum etmediğinden, bu bilgilere istinaden her türlü özel ve/veya tüzel kişiler tarafından alınacak kararlar, varılacak sonuçlar, gerçekleştirilecek işlemler ve oluşabilecek her türlü riskler bizatihi bu kişilere ait ve raci olacaktır. Hiçbir şekil ve surette ve her ne nam altında olursa olsun, her türlü gerçek ve/veya tüzel kişinin, gerek doğrudan gerek dolayısı ile ve bu sebeplerle uğrayabileceği her türlü doğrudan ve/veya dolayısıyla oluşacak maddi ve manevi zarar, kar mahrumiyeti, velhasıl her ne nam altında olursa olsun uğrayabileceği zararlardan hiçbir şekil ve surette Marbaş Menkul Değerler A.Ş. ve çalışanları sorumlu tutulamayacak ve hiçbir şekil ve surette her ne nam altında olursa olsun Marbaş Yatırım Menkul Değerler A.Ş. çalışanlarından talepte bulunulmayacaktır.