

ECB 25 baz puan faiz indirimine gitti

Avrupa Merkez Bankası (ECB) perşembe günkü toplantısında beklentilerle uyumlu olarak 25 baz puan faiz indirimine gitti. Karar metninde dezenflasyon sürecinin rayında ilerlediği vurgulanırken, ECB aylık ortalama PEPP portföyünü de 7,5 milyar euro azaltma kararı aldı. Karar metninde, birçok göstergenin enflasyonun yüzde 2 seviyesinde sürdürülebilir olarak istikrar kazanacağına işaret ettiği, bankanın enflasyonun bu seviye etrafında istikrar kazanması konusunda kararlı olduğu ve veri odaklı yaklaşımın devam edeceği belirtildi. Ayrıca önceki karar metninde politikanın gerektiği kadar uzun süre "yeterince kısıtlayıcı" kalacağı yönündeki ifadeler bu karar metninde kaldırılarak ECB duruş değişikliği sinyali verdi. ECB Başkanı Lagarde toplantı sonrasında yaptığı açıklamalarda enflasyon ve büyüme üzerine genel değerlendirmelerde bulundu. Lagarde, finansman koşullarının sıkı kalmaya devam ettiğini ve para politikası ile finansal istikrar konusundaki gelişmeleri takip ettiklerini belirtti. Lagarde, enflasyonun yüzde 2'lik hedefe yaklaştığını, verilere bakarak karar almaya devam edeceklerini ve ABD'deki seçim sonucu sonrası karşılıklı çıkarabilecek politikaların olduğu ifade etti. Son olarak Lagarde, sıkılaştırıcı politikalarına devam ettiklerini ve hala sıkılaştırıcı bir tarafta olduklarını vurguladı. Özellikle son haftalarda ECB üyelerinin açıklamalarında faiz indirimlerinin devam etmesine yönelik vurgular da öne çıkarken, Avrupa'da PMI rakamlarında süregelen zayıflama eğilimi ile artan durgunluk riskleri 2025 yılının ilk yarısında da ECB'nin faiz indirimlerine devam etmesine dair beklentileri canlı tutuyor. Piyasadaki genel beklentiler mevcut durumda %3,0 olan mevduat faiz oranının 2025 sonuna kadar %2,0 seviyesine kadar gerileyebileceği yönünde şekilleniyor. Bununla birlikte ekonomideki zayıflamanın derinleşmesi ve ilerleyen süreçte ABD'den tarifelerin gelmesi halinde faiz indirim hızının ve boyutunun artırılması da söz konusu olabilir. ECB'nin atacağı adımlar, Avrupa genelindeki ekonomik ve siyasi gelişmeler ile ABD Başkanı seçilen Trump'ın izleyeceği politikalar Euro'nun seyrini üzerinde de belirleyici olacaktır.

ABD'de TÜFE beklentilere paralel geldi

ABD'de çarşamba günü açıklanan kasım ayı TÜFE verisi beklentilerle uyumlu olarak aylık bazda %0,3 oranında artış kaydetti ve yıllık TÜFE %2,6'dan %2,7 seviyesine yükseldi. Fed'in para politikaları açısından daha yakından izlediği çekirdek TÜFE verisi ise aylık bazda %0,3 oranında artış göstererek yıllık bazda %3,3 olarak korundu. Çekirdek enflasyondaki yatay seyir kasım ayıyla birlikte dördüncü ayına yükseldi. Aylık çekirdek enflasyonda görülen bu yatay seyir Fed'in para politikası patikası açısından da kritik başlıklardan biri olarak öne çıkıyor. Perşembe günü açıklanan kasım ayı ÜFE verisi ise gıda fiyatlarındaki yükselişin etkisiyle piyasadaki %0,2 beklentisinin üzerinde aylık bazda %0,4 oranında artış kaydetti ve yıllık ÜFE %2,6'dan %3,0 seviyesine yükseltti. Çekirdek ÜFE ise aylık bazda %0,2 ve yıllık bazda %3,4 oranında artış gösterdi. Piyasalarda önceki hafta cuma günü açıklanan tarım dışı istihdam verisi sonrasında Fed'in aralık toplantısında 25 baz puan faiz indirimine gideceğine dair beklentiler %65 seviyelerinden %80 seviyesine yükselirken, beklentiler dahilinde gelen TÜFE rakamı sonrasında faiz indirim beklentilerinin %100'a yaklaştığı görülüyor.

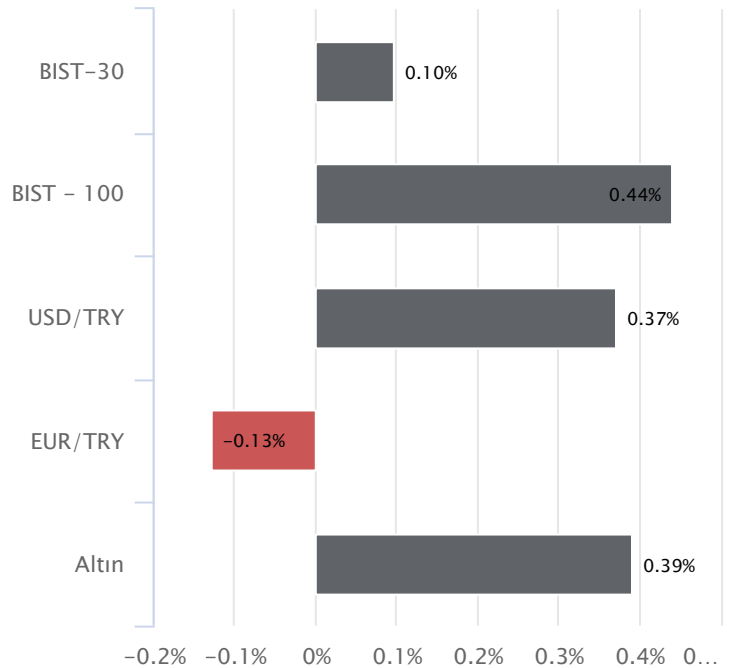
Haftalık Veriler

Hisse Senedi Piyasaları	Kapanış	Haftalık (%)	Aylık (%)
BIST - 100	10,125.46	0.44	8.87
BIST - 30	11,099.76	0.10	7.80
BIST Mali	11,962.73	-0.42	12.19
BIST Sanayi	13,469.50	1.70	9.18
BIST - 30 Vadeli	11,284.00	-0.45	5.38

Sabit Getirili Menkul Kıymet	Kapanış	Haftalık (%)	Aylık (%)
Türkiye 2 Yıllık	43.62	0.82	3.49
Türkiye 10 Yıllık	30.36	0.58	2.48
Gecelik Faiz	49.30	0.96	4.15

Emtia ve Pariteler	Kapanış	Haftalık (%)	Aylık (%)
Altın (Ons/\$)	2,710.55	0.39	2.28
Brent Petrol	74.06	4.48	3.22
USD/TRY	34.94	0.37	1.69
EUR/TRY	36.76	-0.13	1.21
Döviz Sepeti	35.77	0.30	0.89

Yurtdışı Piyasalar	Kapanış	Haftalık (%)	Aylık (%)
Fransa	7,409.57	-0.23	2.67
Almanya	20,405.92	0.10	7.38
İngiltere	8,300.33	-0.10	3.36
S&P 500	6,051.09	-0.64	1.10
Çin	3,391.88	-0.36	-1.38
Dow Jones	43,828.06	-1.82	-0.30
Honk Kong	19,971.24	0.53	0.75
Nasdaq	19,926.72	0.34	3.62
Japonya	39,470.44	0.97	1.93
Hindistan	82,133.12	0.52	5.72

Haftalık Karşılaştırmalı Getiri Tablosu

Fed'den 25 baz puan faiz indirimi bekleniyor

Son dönemdeki veri akışlarıyla birlikte piyasalar 18 Aralık Çarşamba günü sona erecek Fed toplantısında 25 baz puan faiz indirimine kesin gözüyle bakıyor. Fed'in aralık toplantısında piyasaları şaşırtacak bir sürpriz olmayacağını ve 25 baz puan faiz indirimine gidileceğini değerlendiriyoruz. Faiz kararının yanında Fed Başkanı Powell'ın toplantı sonrasında yapacağı açıklamalar ile yayınlanacak ekonomik projeksiyonlar son derece önemli olacaktır. Powell son dönemdeki açıklamalarında ABD'de ekonomik görünümün gücünü koruduğunu ve faiz indirimlerinde aceleci olunmayacağını vurgularken, toplantı sonrasındaki mesajları ve yönlendirmeleri fiyatlamalar üzerinde etkili olacaktır. Ayrıca 2025 yılına ilişkin Fed'in faiz indirimlerine dair belirsizliklerin Trump'ın başkan olarak seçilmesi sonrasında artış kaydettiğini görüyoruz. Trump'ın ithalat tarifeleri, belgesiz göçmenlerin sınır dışı edilmesi ve vergi indirimleri gibi vaatlerinin enflasyon baskılarını yeniden alevlendirebileceğinden endişe edilirken, bu durum Fed'in faiz indirimleri üzerinde baskı oluşturabileceği değerlendiriliyor. Bu nedenle 18 Aralık'taki toplantıda yayınlanacak ekonomik projeksiyonlar ve özellikle Fed üyelerinin faiz tahminlerini içere noktasal grafikler piyasalar için son derece önemli ve yol gösterici olacaktır. Eylül ayında yayınlanan projeksiyonlarda medyan beklentilere göre Fed üyeleri 2024 sonuna kadar toplamda 100 baz puan ve 2025 yılı için de benzer şekilde 100 baz puan faiz indirimi öngörmüştü. Eylül ayında 50 baz puanla faiz indirim döngüsüne başlayan Fed, kasım toplantısında da 25 baz puan faiz indirimine kesin gözüyle bakılan Fed böylece öngördüğü şekilde bu yılı 100 baz puanla tamamlamış olacaktır. Aralık toplantısıyla birlikte yeni yayınlanacak projeksiyonlarda üyelerin 2025 yılı için ne kadarlık bir faiz indirimi öngöreceklere, eylül projeksiyonlarındaki 100 baz puanlık indirim beklentisinin korunup korunamayacağı yakından takip edilecektir. Trump'ın ocak ayında yemin ederek başkanlık görevine başlamasının ardından atacağı adımlar ve uygulayacağı politikaların enflasyon üzerindeki olası etkileri Fed'in atacağı adımlar üzerinde belirleyici olacaktır. Trump'ın politikalarının enflasyonda yükselişe yol açması durumunda, Fed'in faiz indirim döngüsüne ara verebileceğini ve daha sınırlı bir faiz indirimiyle 2025 yılını tamamlayabileceği düşünüyoruz. Ancak ekstrem gelişmeler olmadıkça Fed'in faiz artırımına gideceğine ilişkin bir görüşte değiliz. Yine de Trump'ın atacağı adımların hızı, boyutu ve kalıcılığı gibi süreçleri görmeden net bir yorum yapmak sağlıklı olmayacaktır.

BoE ve BoJ toplantıları da ön planda olacak

Yeni haftada Fed toplantısının ardından 19 Aralık Perşembe günü Japonya Merkez Bankası'nın (BoJ) ve İngiltere Merkez Bankası'nın (BoE) faiz kararları da takip edilecektir. Japonya çalışma bakanlığı önceki hafta tam zamanlı çalışanların temel maaşının bir yıl öncesine göre ekim ayında %2,8 oranında arttığını, bunun 1994'e yılından bu yana en büyük artış olduğunu bildirdi. Japonya'da temel maaşların ekim ayında 32 yılın en yüksek hızında artması, merkez bankasının yakın dönemde faiz artırımına gitme ihtimalini kuvvetlendirdi. Japonya Merkez Bankası (BoJ) Başkanı Kazuo Ueda son açıklamasında, aralık ayında bir faiz artışı açıkça desteklemese de enflasyon ve ekonomik trendlerin merkez bankasının tahminleri doğrultusunda geliştikçe faiz artışlarının yaklaştığını ifade etti. Bununla birlikte bazı BoJ üyelerinin aralık ayı için faiz artırım konusunda daha temkinli olduklarına yönelik açıklamalar da öne çıktı. BoJ'un aralık toplantısında faiz artırımına gitme ihtimali masada kalmaya devam ederken, bu toplantıda faiz artırımını görmezsek ocak toplantısında bir faiz artırım ihtimali kuvvetlenecektir. Toparlayacak olursak, aralık ya da ocak toplantısının birinde faiz artırımına gitmesini beklediğimiz BoJ'un ilerleyen sürece dair kuracağı iletişim de önemli olacaktır. İngiltere Merkez Bankası (BoE) Başkan Yardımcısı Clare Lombardelli geçtiğimiz haftalarda yaptığı

açıklamada, BoE'nin önümüzdeki aylarda borçlanma maliyetlerini kademeli olarak düşüreceğini, ancak daha hızlı hareket etmesini gerektirebilecek ekonomik yavaşlama belirtilerine karşı tetikte kalması gerektiğini vurguladı. İngiltere Merkez Bankası (BoE) 2022 yılında başlattığı faiz artırım döngüsünün ardından ilk faiz indirimine 25 baz puanla 2024 Ağustos ayında giderken, 7 Kasım'daki toplantısında da 25 baz puan faiz indirimine devam etti. BoE'nin aralık toplantısında 25 baz puan daha faiz indirimine gitmesi öngörülüyor. İngiltere Merkez Bankası Başkanı Andrew Bailey son yaptığı açıklamada enflasyonun daha önceki öngörülerinden daha hızlı gerilediğini ve gelecek yıl dört çeyrek puanlık faiz indiriminin en olası senaryo olduğuna inandıklarını söyledi.

BIST-100'de güçlü yükselişler sonrasında soluklanma

Kasım ayının ikinci haftasından aralık ayının ilk haftasına kadar faiz indirim beklentileriyle bankacılık sektörü öncülüğünde güçlü yükselişlerin kaydedildiği BIST-100 Endeksi'nde geçen hafta dalgalı bir seyrin öne çıktığı ve zaman zaman kâr satışlarının gözlemlendiği bir fiyatlamaya takip edildi. BIST-100 Endeksi haftayı %0,44 oranında sınırlı bir yükselişle 10.125 puandan tamamladı. Son haftalarda kaydedilen güçlü yükselişlerin ardından güçlü bir direnç bölgesi olan 10.200 - 10.250 bandında yaşanan kâr satışlarını ve zorlanmayı olağan karşıyoruz. Endekste kısa vadede düzeltme eğiliminin devamında 10.000 - 9.900 aralığını ilk güçlü destek bölgesi olarak takip edeceğiz. Psikolojik öneme sahip 10.000 puan ile 9.900 altında günlük kapanışlar gündeme gelecek olursa 9.750 seviyesine doğru geri çekilmeler gündeme gelebilir. 9.750 desteği altında ise hız kazanan satışlarla 100 günlük üssel ortalama (9.588) test edilebilir. Endeksin orta vadeli yükseliş eğilimini sürdürmesi açısından 100 günlük ortalama üzerinde kalıcılığın korunması elzem olup, ortalama altında teknik görünümdeki zayıflama derinleşebilir. Endekste yeni haftada 10.000 puan üzerinde kalıcılığın korunması ve yeniden alımların etkili olması halinde ise 10.170 seviyesi ile devamında 10.200 - 10.250 bölgesi direnç konumuna bulunmaktadır. Güçlü bir direnç konumunda bulunan 10.250 üzerindeki günlük kapanışlarda alımlar yeniden hız kazanabilir. Bu durumda 5 Ağustos'taki sert düşüşte oluşan boşluğun doldurulacağı 10.415 seviyesi ile devamında 10.500 bölgesine doğru yükselişler yaşanabilir.

Yeni Haftada Ne Konuşacağız?

Küresel piyasalarda, merkez bankaları haftası olacak. ABD, İngiltere ve Japonya Merkez Bankalarının bu hafta faiz kararları takip edilecek. En önemlisi ABD'nin olacaktır. 18 Aralık Çarşamba günü Fed'in faiz kararını açıklaması bekleniyor. Bu haftaki toplantı için faiz indirimi beklentileri korunuyor. Bu yılın son toplantısına ve faiz indirimine piyasalar hazır. Bu haftaki toplantıda, 2025 yılına yönelik ekonomik projeksiyonları yayınlanacak. Piyasalar, Fed'in gelecek sene nasıl bir politika izleyeceğini öngöremiyor. Projeksiyonlar bu konu için bir ipucu verebilir. Kararın ardından Fed Başkanı Powell'in konuşması izlenecek. Fed toplantısı nedeniyle geçtiğimiz haftadan beri Fed üyeleri sessizliğini koruyor. Bu hafta karar sonrası haftanın kalanında üyelerde konuşmaya başlayabilir. Avrupa tarafında bu hafta Euro Bölgesi enflasyonu majör veriler arasında bulunuyor. Avrupa Merkez Bankası Başkanı Lagarde'ın konuşması ve banka yetkililerinin konuşmaları da takip edilecek. İngiltere'de enflasyon, işsizlik oranı verileri izlenecek. 19 Aralık Perşembe günü, İngiltere Merkez Bankasının faiz kararı takip edilecek. Perşembe günü, Japonya Merkez Bankasının da faiz kararı bulunuyor. İngiltere ve Japonya'dan bu haftaki toplantılarında bir değişiklik beklenmiyor. Karar metinlerindeki detaylar yakından izlenecek. Suriye ile ilgili gelişmelerde önemini korumaktadır. Yeni haftada bölgedeki haber akışları, siyasilerden gelecek açıklamalar takip edilecek. Yurt içinde, asgari ücretle ilgili haber akışları izlenecek.

Türkiye

Haftanın ilk işlem gününde, yurt içinde kasım ayı bütçe istatistikleri açıklanacak. Asgari ücretin ilk toplantısı 10 Aralık tarihinde gerçekleşmişti. 16 Aralık Pazartesi ikinci toplantının yapılması bekleniyor. 20 Aralık Cuma günü TÜİK tarafından aralık ayı tüketici güven endeksi açıklanacak. En son açıklanan kasım ayı verisi 79,80 seviyesinde gerçekleşmişti. Cuma günü, aralık ayı TCMB piyasa katılımcıları anketi de yayınlanacak.

Avrupa

Avrupa Merkez Bankası toplantısı geçtiğimiz hafta gerçekleşmişti. Bu hafta Banka yetkililerinin konuşmaları izlenecektir. Pazartesi günü ECB Başkanı Lagarde'ın konuşması bulunuyor. Faizle ilgili mesajlar, gelecek sene için beklentileri şekillendirmeye yardımcı olabilir. Pazartesi günü Avrupa'da aralık ayı öncü imalat ve hizmetler PMI verileri izlenecek. Salı günü, Almanya ve Euro Bölgesi IFO güven endeksi verileri açıklanacak. Euro Bölgesi ekim ayı dış ticaret dengesi izlenecek. Çarşamba günü, Euro Bölgesi enflasyon günü olacak. Kasım ayı verilerinin açıklanması bekleniyor. Perşembe günü, ekim ayına yönelik Euro Bölgesi cari işlemler dengesi verisi izlenecek. Cuma günü, Euro Bölgesi aralık ayı tüketici güven endeksi açıklanacak.

ABD

ABD piyasalarında, haftanın ilk işlem gününde öncü imalat ve hizmetler PMI verileri takip edilecek. Salı günü, kasım ayına ilişkin perakende satışlar, sanayi üretimi ve kapasite kullanım oranı verileri takip edilecek. 17-18 Aralık tarihlerinde Fed komitesi toplanacak ve 18 Aralık günü faiz kararını yayınlayacak. Çarşamba günü, Fed faiz kararını ilan edecek ve ekonomik projeksiyonlarını yayınlayacak. Enflasyon, istihdam, büyümedeki revizyonlar ve noktasal grafiklerde üyelerin kendi aralarında faizle ilgili beklentileri önemli olacak. Karar sonrası Fed Başkanı Powell'in konuşması takip edilecek. Piyasalar, Fed'in bu haftaki toplantısı için faiz indirimine kesin gözle bakıyor. Perşembe günü, ABD 3.çeyrek büyüme verisi açıklanacak. Final okuma verisi bekleniyor. Aynı gün, haftalık işsizlik maaşı başvuruları

ve ikinci el konut satışları izlenecek. 20 Aralık Cuma günü, Fed'in yakından izlediği ve ekonomik projeksiyonlarında da yer verdiği çekirdek kişisel tüketim harcamaları endeksi açıklanacak. Fed toplantısı sonrası Fed üyelerinin de konuşmalarının başlaması beklenebilir.

KAP Haberleri**İŞ BANKASI / ISCTR 13.12.2024 19:06:35**

Banka tarafından 14.06.2022 ve 27.02.2024 tarihlerinde gerçekleştirilen bedelsiz sermaye artırımları ve pay geri alımları sonrasında 722.200.364,31 adet düzeyine ulaşan payların, Banka sermayesinin %1,22'sini temsil eden 306.000.000 adedi, Borsa İstanbul'da özel emirle blok satış yöntemiyle, pay başına 13,30 TL fiyatla tamamı yurt dışı yerleşik kurumsal yatırımcılara satılmıştır. (NÖTR)

ANADOLU HAYAT EMEKLİLİK / ANHYT 13.12.2024 18:56:06

Şirketin toplam prim üretimi kasım ayında bir önceki aya göre %2 azalışla 1,2 milyar TL'ye gerilemiştir. Ocak-Kasım döneminde ise yıllık %78 yükselişle 11,1 milyar TL olmuştur. (NÖTR)

PETKİM / PETKM 13.12.2024 19:00:13

Şirket Yönetim Kurulu, yeni proses ünitelerinin (etilen, polipropilen, yüksek yoğunluklu/lineer alçak yoğunluklu polietilen) kurulmasını ve mevcut aromatik kompleksinin, ftalik anhidrit, alçak yoğunluklu polietilen ünitelerinin ve ütilite tesislerinin modernizasyonunu içeren yeni bir projeyi (Master Plan) gerçekleştirmeyi amaçlamaktadır. Bu doğrultuda ilk fizibilite çalışması tamamlanmıştır ve şirket Master Plan'ın ayrıntılı teknik ve ticari analizini yapmak için Pre-FEED (Ön Mühendislik Tasarımı Hazırlığı) ve daha sonra FEED (Ön Mühendislik Tasarımı) aşamasına geçmeyi planlamaktadır. (NÖTR)

LOKMAN HEKİM / LKMNH 13.12.2024 18:42:40

Pay geri alım kapsamında 17,80 TL - 17,83 TL fiyat aralığından 19.500 adet alış işlemi gerçekleştirilmiştir. Geri alım programı çerçevesinde gerçekleştirilen işlemle birlikte şirket sermayesindeki payları %2,71'e ulaşmıştır. (SINIRLI POZİTİF)

BORSA İSTANBUL / CGCAM 13.12.2024 18:10:24

Çağdaş Cam'ın sermayesini temsil eden 168.000.000 TL nominal değerli payları kota alınmıştır. Halka arz edilen 42.000.000 TL nominal değerli Şirket payları 17/12/2024 tarihinden itibaren Ana Pazar'da 20 TL baz fiyat, "CGCAM.E" kodu ve sürekli işlem yöntemiyle işlem görmeye başlayacaktır. İlgili sırada maksimum emir değeri 1.000.000 TL olarak belirlenmiştir.

Bugün temettü ödemesi gerçekleştirilecek şirketler:

EBEBK (1 lot için 0,25 TL brüt-2. taksit) Ref. Fiyat: 58,80 TL; temettü verimi: %0,42

*Kamuyu Aydınlatma Platformu'na 16.12.2024 saat 07:04'e kadar gelen haberleri kapsamaktadır.

Hisse Kodu	Son Fiyat	Beta (3 Ay)	21 Günlük H.O.	Hisse Özet	Alım Aralığı	K.V. En Güçlü Direnç	K.V. En Güçlü Destek
AKSEN	36,74	0,88	35,25	AKSEN hissesi geçen haftayı 36,74 TL seviyesinden kapatarak haftalık bazda yüzde 0,71 yükseliş yaptı. Hisse 8,7 F/K ve 1,2 PD/DD değerlerinden işlem görüyor. AKSEN hissesinin piyasa değeri 45,06 milyar TL olup son açıklanan net karı ise 3254,7 milyon TL seviyesindedir.	36,06 - 36,92	38,32	35,38
EREGL	26,56	0,73	25,59	EREGL hissesi geçen haftayı 26,56 TL seviyesinden kapatarak haftalık bazda yüzde 2,47 yükseliş yaptı. Hisse 9,9 F/K ve 0,8 PD/DD değerlerinden işlem görüyor. EREGL hissesinin piyasa değeri 185,92 milyar TL olup son açıklanan net karı ise 11280,9 milyon TL seviyesindedir.	26,1 - 26,7	27,68	25,78
GARAN	127,80	1,20	121,28	GARAN hissesi geçen haftayı 127,8 TL seviyesinden kapatarak haftalık bazda yüzde 0,62 düşüş yaptı. Hisse 5,6 F/K ve 1,8 PD/DD değerlerinden işlem görüyor. GARAN hissesinin piyasa değeri 536,76 milyar TL olup son açıklanan net karı ise 66933,8 milyon TL seviyesindedir.	125,6 - 128,5	134,90	122,50
TTKOM	46,94	0,95	46,20	TTKOM hissesi geçen haftayı 46,94 TL seviyesinden kapatarak haftalık bazda yüzde 0,76 düşüş yaptı. Hisse 6,4 F/K ve 1,2 PD/DD değerlerinden işlem görüyor. TTKOM hissesinin piyasa değeri 164,29 milyar TL olup son açıklanan net karı ise 3921,3 milyon TL seviyesindedir.	46,1 - 47,2	49,06	45,22

Haftalık Piyasa Takvimi 16 - 20 Aralık

Tarih	Saat	Ülke	Veri	Önem	Dönem	Beklenti	Önceki
16 Aralık Pazartesi	03:30	Japonya	İmalat/Hizmetler PMI (Öncü)	■	Aralık		49,00/50,50
	04:30	Çin	Sanayi Üretim Endeksi (Yıllık)	■	Kasım	5,40%	5,30%
	11:00	Türkiye	Bütçe Dengesi	■	Kasım		-186,27 mlr TL
	11:15	Euro B.	ECB Başkanı C. Lagarde'nin Konuşması	■	Aralık		
	11:30	Almanya	İmalat/Hizmetler PMI (Öncü)	■	Aralık	43,10/49,50	43,00/49,30
	12:00	Euro B.	İmalat/Hizmetler PMI (Öncü)	■	Aralık	45,30/49,50	45,20/49,50
	12:30	İngiltere	İmalat/Hizmetler PMI (Öncü)	■	Aralık	48,40/50,90	48,00/50,80
	16:30	ABD	New York Fed Sanayi Endeksi	■	Aralık	6,40	31,20
17:45	ABD	İmalat/Hizmetler PMI (Öncü)	■	Aralık	49,40/55,70	49,70/56,10	
17 Aralık Salı	10:00	İngiltere	İşsizlik Oranı	■	Ekim	4,60%	4,30%
	10:00	Türkiye	Konut Fiyat Endeksi (Aylık)	■	Kasım		2,10%
	12:00	Almanya	IFO İş Ortamı Güven Endeksi	■	Aralık	85,50	85,70
	13:00	Almanya	ZEW Ekonomik Güven Endeksi	■	Aralık	6,40	7,40
	13:00	Euro B.	ZEW Ekonomik Güven Endeksi	■	Aralık	11,80	12,50
	13:00	Euro B.	Dış Ticaret Dengesi	■	Ekim	11,9 mlr €	12,5 mlr €
	16:30	ABD	Perakende Satışlar (Aylık/Yıllık)	■	Kasım		0,40%/2,85%
	17:15	ABD	Sanayi Üretim Endeksi (Aylık/Yıllık)	■	Kasım		-0,30%/-0,29%
17:15	ABD	Kapasite Kullanım Oranı	■	Kasım	77,30%	77,10%	
18 Aralık Çarşamba	02:50	Japonya	Dış Ticaret Dengesi	■	Kasım	-688,9 mlr ¥	-462,10 mlr ¥
	10:00	İngiltere	TÜFE (Aylık/Yıllık)	■	Kasım		0,60%/2,30%
	10:00	Türkiye	Konut Satışları	■	Kasım		165,1 Bin
	13:00	Euro B.	TÜFE (Aylık/Yıllık)	■	Kasım	-0,30%/2,30%	0,30%/2,00%
	16:30	ABD	Cari İşlemler Dengesi	■	3.Çeyrek		-266,8 mlr \$
	16:30	ABD	İnşaat İzinleri (Aylık)	■	Kasım	1,430M	1,419M
	16:30	ABD	Konut Başlangıçları (Aylık)	■	Kasım	1,340M	1,311M
	22:00	ABD	Fed Faiz Kararı	■	Aralık	4,25% - 4,50%	4,50% - 4,75%
22:00	ABD	Fed Ekonomik Projeksiyonlarını Açıklayacak	■	Aralık			
22:30	ABD	Fed Başkanı J. Powell'ın Konuşması	■	Aralık			
19 Aralık Perşembe	06:00	Japonya	Boj Faiz Kararı	■	Aralık	0,25%	0,25%
	10:00	Almanya	GFK Tüketici Güven Endeksi	■	Ocak	-23,10	-23,30
	12:00	Euro B.	Cari İşlemler Dengesi	■	Ekim	33,5 mlr €	37,00 mlr €
	15:00	İngiltere	BoE Faiz Kararı	■	Aralık	4,75%	4,75%
	16:30	ABD	Haftalık İşsizlik Maaşı Başvuruları	■	Aralık	245 Bin	242 Bin
	16:30	ABD	GSYİH - Çeyrekse (Yıllıklandırılmış)	■	3.Çeyrek	2,80%	3,00%
	16:30	ABD	Philadelphia Fed İmalat Endeksi	■	Aralık	2,50	-5,50
	18:00	ABD	İkinci El Konut Satışları	■	Kasım	3,97M	3,96M
20 Aralık Cuma	02:30	Japonya	TÜFE (Aylık/Yıllık)	■	Kasım		0,40%/2,30%
	10:00	İngiltere	Perakende Satışlar (Aylık/Yıllık)	■	Kasım		-0,70%/2,40%
	10:00	Almanya	ÜFE (Aylık/Yıllık)	■	Kasım		-0,20%/-1,10%
	10:00	Türkiye	Tüketici Güven Endeksi	■	Aralık		79,80
	10:00	Türkiye	TCMB Piyasa Katılımcıları Anketi	■	Aralık		
	16:30	ABD	Kişisel Gelirler	■	Kasım	0,40%	0,60%
	16:30	ABD	Kişisel Harcamalar	■	Kasım	0,50%	0,40%
	16:30	ABD	Kişisel Tüketim Harcamaları (Aylık/Yıllık)	■	Kasım		0,20%/2,30%
	16:30	ABD	Çekirdek Kişisel Tüketim Harcamaları (Aylık/Yıllık)	■	Kasım		0,30%/2,80%
	18:00	Euro B.	Tüketici Güven Endeksi	■	Aralık	-14,00	-13,70
18:00	ABD	Michigan Tüketici Güven Endeksi	■	Kasım	74,00	71,80	

Takvim açıklanacak tüm verileri [kapsamamaktadır](#). Tahminler Araştırma, Bloomberg, Tradingeconomics.com, Investing.com, Econoday.com kaynaklarından alınmıştır.

BIST-100 Endeksinde Geçen Hafta En Çok Yükselen ve Düşen İlk 10 Hisse

YÜKSELENLER						DÜŞENLER					
Yükselenler	Son Değişim Değer	%	Önceki Hafta Ort. Günlük İşlem Hacmi	Geçen Hafta Ort. Günlük İşlem Hacmi	İşlem Hacmi Haftalık Ort. Değişim %	Düşenler	Son Değişim Değer	%	Önceki Hafta Ort. Günlük İşlem Hacmi	Geçen Hafta Ort. Günlük İşlem Hacmi	İşlem Hacmi Haftalık Ort. Değişim %
LMKDC	31.24	17.80	193,560,243	1,141,575,894	489.8	PAPIL	13.42	-8.33	584,608,930	262,401,519	-55.1
ALFAS	59.90	16.54	99,234,897	399,731,976	302.8	DOAS	211.60	-7.60	486,611,535	477,836,180	-1.8
ASTOR	107.20	15.39	777,711,610	1,852,151,289	138.2	FENER	103.30	-6.94	401,355,365	193,580,931	-51.8
OYAKC	21.60	13.50	309,368,025	1,063,000,353	243.6	RGYAS	123.40	-6.52	113,978,835	115,682,848	1.5
AKSA	11.47	10.93	203,790,440	217,846,358	6.9	AGROT	12.51	-6.43	737,897,707	1,406,263,153	90.6
KRDMD	30.48	10.84	1,198,203,661	2,067,144,630	72.5	CLEBI	1,975.00	-6.40	109,271,007	105,272,325	-3.7
KLSE	38.36	8.36	159,960,134	298,012,536	86.3	REEDR	14.91	-5.63	788,206,785	489,791,045	-37.9
GESAN	50.15	8.04	193,798,326	344,153,111	77.6	BJKAS	4.33	-5.46	181,159,772	64,200,794	-64.6
BINHO	341.75	6.80	271,354,129	313,705,757	15.6	TKFEN	76.20	-5.34	236,570,002	224,885,468	-4.9
KCAER	15.32	6.54	110,594,709	216,098,013	95.4	CWENE	23.44	-5.10	237,920,172	265,099,880	11.4

BIST-100 Endeksinde Geçen Hafta İşlem Hacmi Artan ilk 15 Hisse

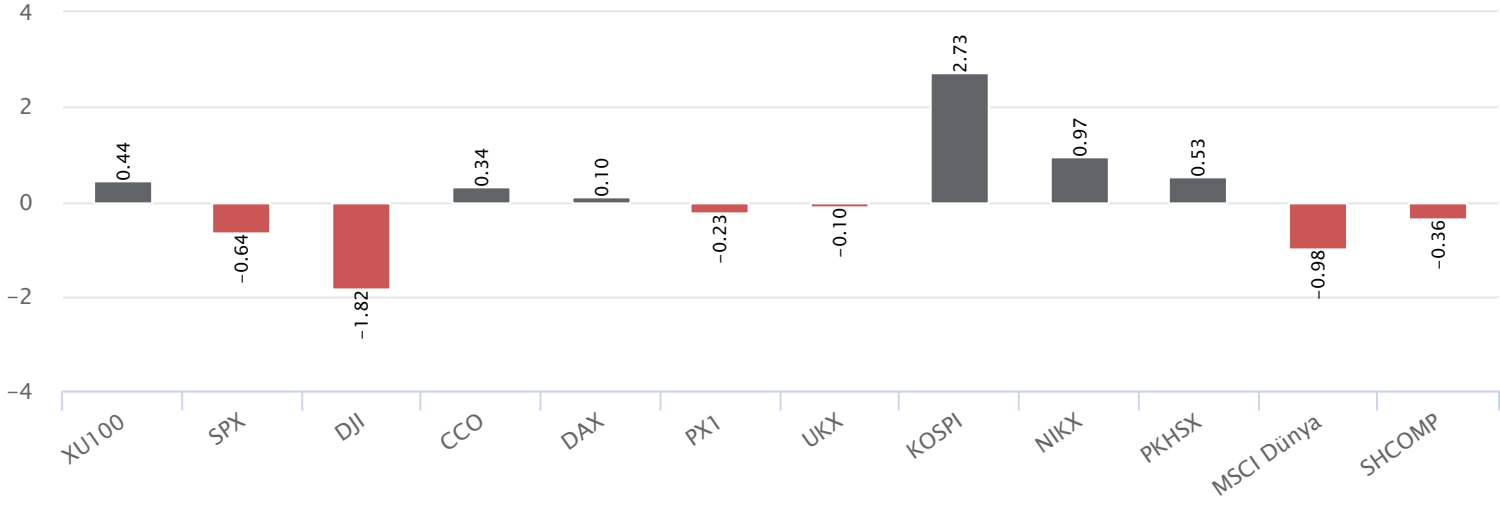
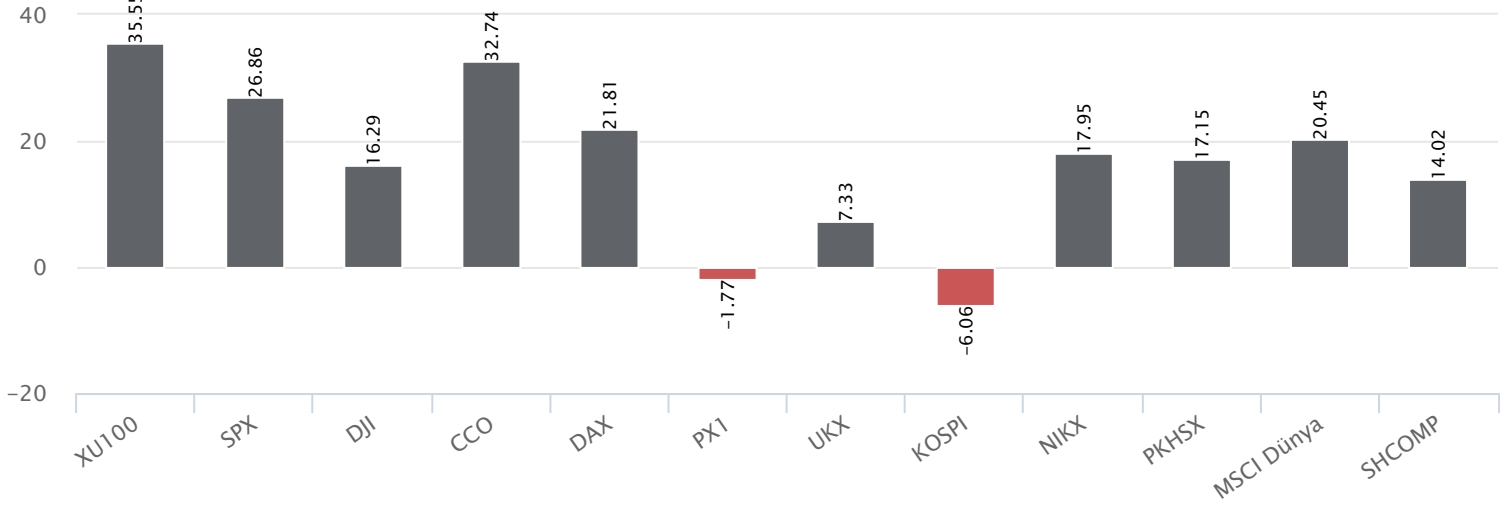
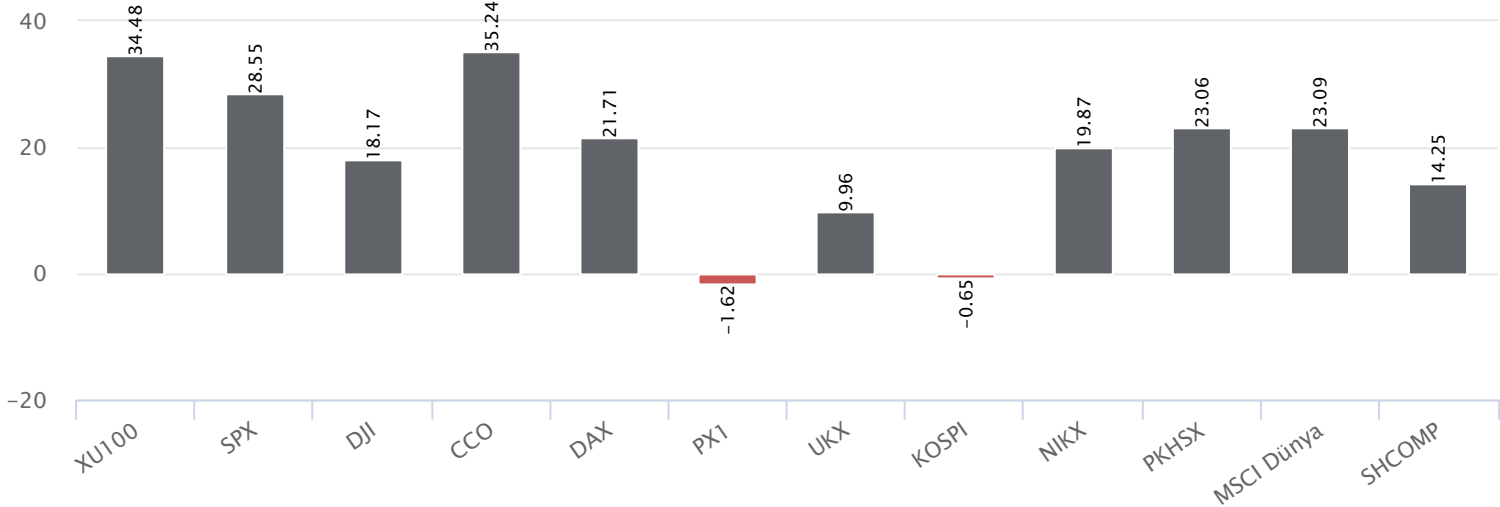
Hisse	Haftalık Bazda Hacim Değişimi (%)	Haftalık İşlem Hacmi	Haftalık Kapanış Getiri	F/K PD/DD	21 Günlük Ort.	50 Günlük Ort.	100 Günlük Ort.	200 Günlük Ort.	500 Günlük Ort.		
LMKDC	489.78	116,685,920.60	17.80	31.24	9.17	4.15	27.09	24.48	24.25	25.08	
ALFAS	302.81	112,727,269.20	16.54	59.90	48.40	6.27	53.33	52.31	55.32	69.33	73.80
OYAKC	243.60	250,088,341.62	13.50	21.60	12.76	2.53	18.56	16.60	17.06	16.67	14.36
CIMSA	219.51	282,331,923.96	6.34	43.60	8.95	1.66	40.67	36.46	35.49	33.81	27.39
ENERY	166.16	73,748,498.00	4.00	286.00	5.60	1.75	275.64	253.59	226.92	198.89	
ASTOR	138.15	614,560,422.10	15.39	107.20	14.55	5.84	96.91	85.60	82.98	91.05	
KONYA	131.93	80,503,225.00	3.88	7,367.50	158.64	11.57	7,023.57	6,747.50	6,824.08	8,177.53	6,367.27
KCAER	95.40	103,096,779.45	6.54	15.32	44.70	3.04	14.12	13.26	13.89	16.11	11.23
AGROT	90.58	375,318,210.64	-6.43	12.51	44.46	2.36	12.92	12.98	14.88	20.76	
EREGL	89.61	3,415,838,016.04	2.47	26.56	9.95	0.82	25.59	24.82	24.95	24.27	21.56
KLSE	86.30	145,666,069.12	8.36	38.36		2.49	35.49	34.76	38.69	47.75	
ISMEN	78.07	343,978,728.38	6.27	46.08	14.09	2.95	41.41	36.60	36.65	36.41	28.34
GESAN	77.58	160,531,353.64	8.04	50.15	20.29	2.50	48.38	44.64	44.47	54.31	66.08
KRDMD	72.52	924,651,561.46	10.84	30.48	14.55	0.72	27.41	26.41	25.94	26.73	24.12
SMRTG	70.23	114,187,342.06	3.04	40.68	29.94	7.63	39.50	38.14	40.78	48.09	51.83

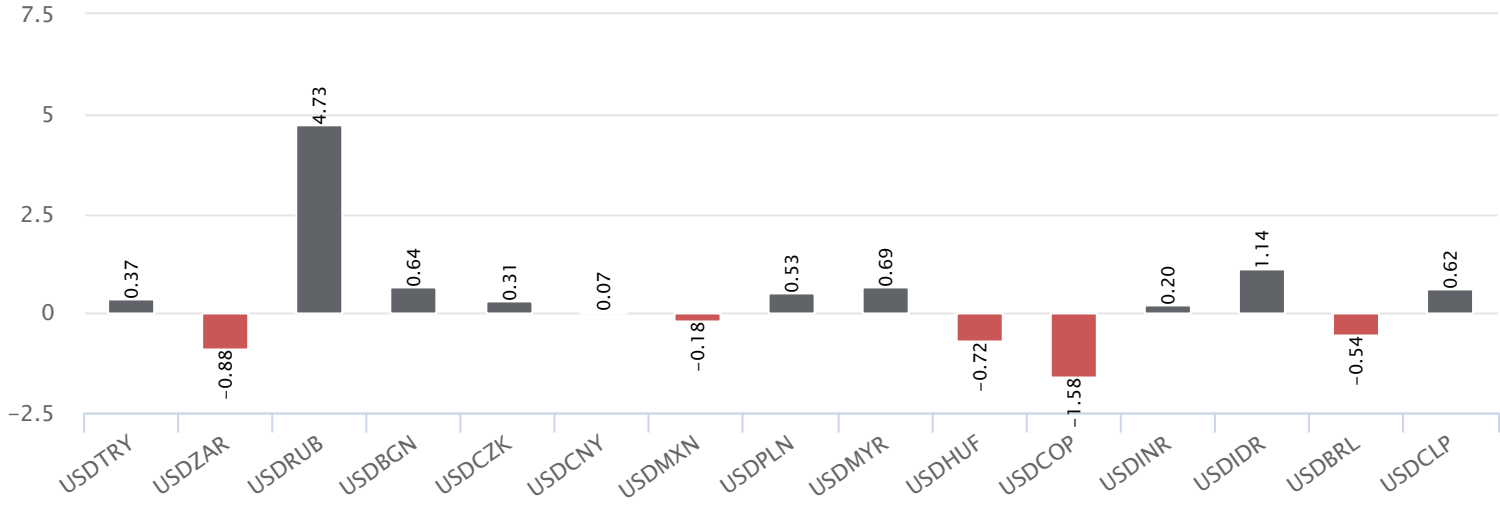
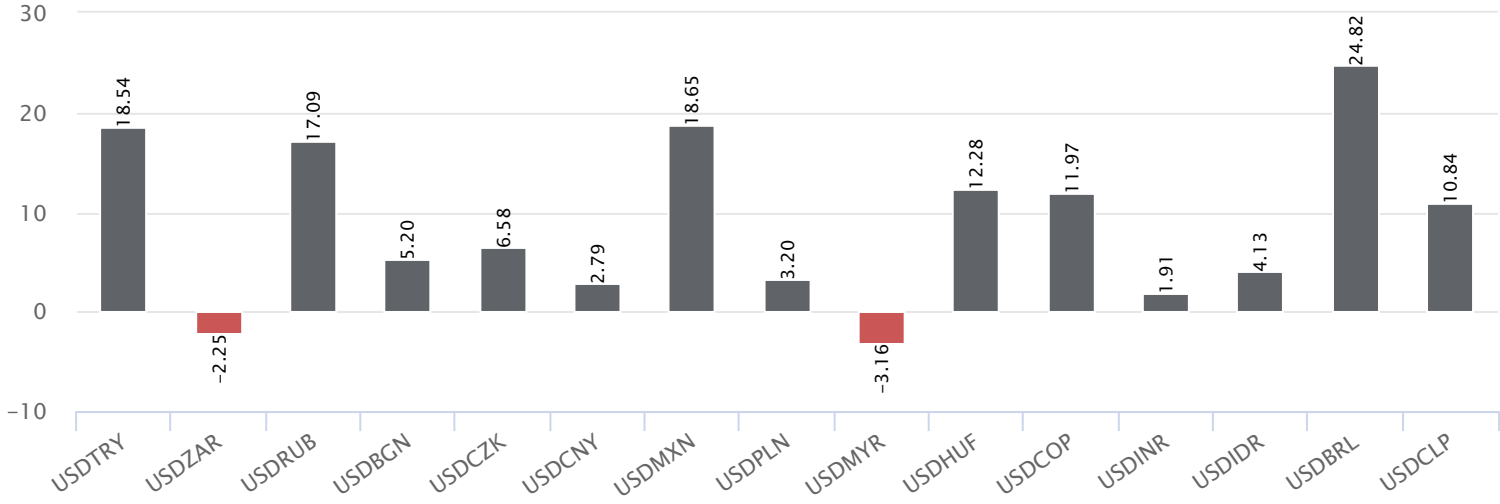
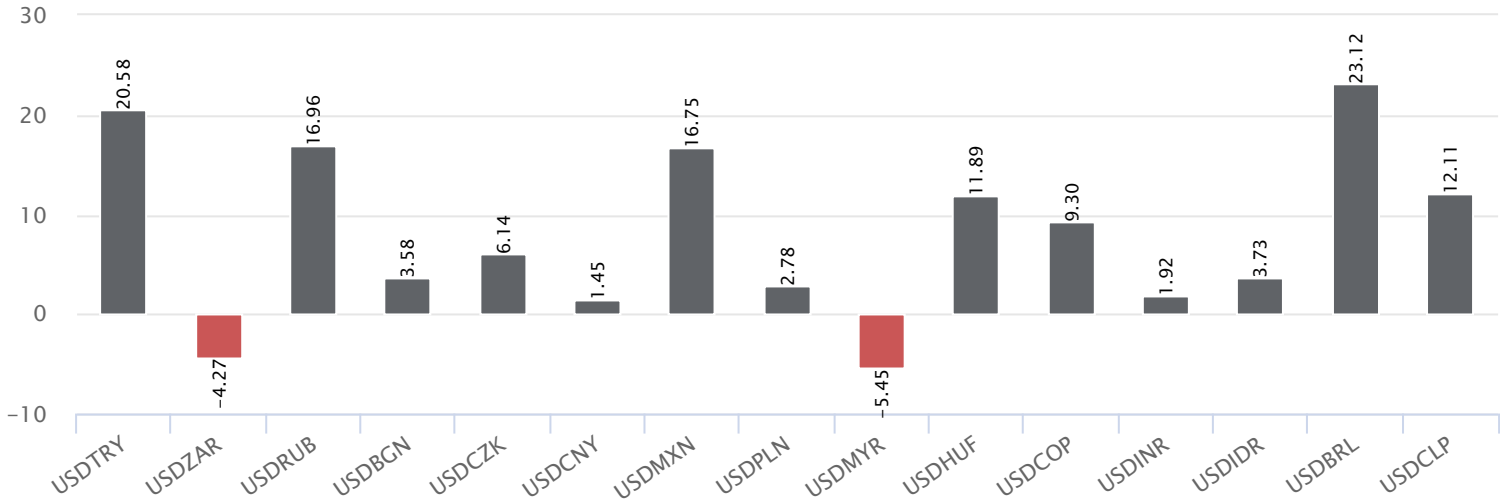
*Haftalık Bazda Hacim Değişimi altında son hafta gerçekleşen toplam işlem hacminin bir önceki haftanın toplam işlem hacmine göre değişimini vermektedir.

BIST-100 Endeksinde Geçen Hafta İşlem Hacmi Düşen ilk 15 Hisse

Hisse	Haftalık Bazda Hacim Değişimi (%)	Haftalık İşlem Hacmi	Haftalık Kapanış Getiri	F/K Pd/DD	21 Günlük Ort.	50 Günlük Ort.	100 Günlük Ort.	200 Günlük Ort.	500 Günlük Ort.		
BJKAS	-64.56	113,149,104.25	-5.46	4.33	790.35		4.40	4.63	5.64	8.25	7.12
PAPIL	-55.12	418,811,301.26	-8.33	13.42		6.99	12.67	12.22	15.03	18.91	10.95
TOASO	-52.55	979,815,198.40	-1.02	204.10	8.49	2.31	201.89	195.95	215.68	249.85	224.77
FENER	-51.77	382,760,257.30	-6.94	103.30			107.06	103.27	118.32	118.96	96.85
KARNS	-38.55	229,078,809.89	-3.14	12.66		2.47	12.84	13.92	15.28	14.02	11.58
REEDR	-37.86	1,156,248,786.95	-5.63	14.91		2.51	14.90	18.04	24.83	35.13	
CANTE	-36.80	281,565,296.30	1.20	1.69		0.56	1.59	1.52	1.60	1.94	2.71
TSKB	-35.10	806,414,330.22	-0.78	12.78	3.95	1.22	12.57	12.06	11.91	11.09	7.95
OTKAR	-34.98	126,367,397.75	-2.05	478.00	140.41	6.91	473.04	455.08	473.74	511.84	382.84
HEKTS	-34.76	678,464,533.24	0.00	4.19		4.48	3.98	3.77	4.01	4.75	7.77
ZOREN	-32.55	469,884,866.28	0.45	4.42	1.54	0.37	4.32	4.21	4.44	5.08	4.49
PEKGY	-31.92	1,495,469,180.88	-0.96	1.64	10.08	0.83	1.33	1.20	1.30	2.32	3.57
BERA	-30.87	113,714,647.41	-0.76	15.70	2.17	0.51	15.09	13.91	14.91	16.85	14.58
ANSGR	-28.76	407,419,249.05	1.90	101.90	6.09	1.84	91.57	85.71	83.95	88.53	57.01
MIATK	-28.72	2,273,430,295.22	-2.02	45.70	19.38	6.97	44.24	42.28	45.83	53.98	35.87

*Haftalık Bazda Hacim Değişimi altında son hafta gerçekleşen toplam işlem hacminin bir önceki haftanın toplam işlem hacmine göre değişimini vermektedir.

Dünya Borsaları Haftalık Değişim %Dünya Borsaları Yılbaşına Göre Değişim %Dünya Borsaları 52 Haftalık Fark %

Para Birimleri Haftalık Değişim %Para Birimleri Yılbaşına Göre Değişim %Para Birimleri 52 Haftalık Değişim %

Haftalık Bülten

Genel Müdürlük

Esentepe Mh. Ecza Sk. Safter Han İş Merkezi No:6 Şişli/İstanbul – (0212) 286 30 00

Beylikdüzü

Hayrettin Paşa Mah. 1993 Sokak No:22 Ferah Residence Daire A1 Esenyurt – (0212) 270 26 43

Erenköy

Bağdat Caddesi Beyaz Apt. No: 339 D:5 Erenköy – (0216) 301 10 45

Levent

Nispetiye Mah. Aydar Cad Metro İş Merkezi No. 10 İç Kapı No: 1 Beşiktaş – (0212) 286 30 00

Suadiye

Suadiye Mah. Öncü Sokak Büyük Hanlı Konutları B1 Blok K:8 D:22 Kadıköy – (0216) 350 01 43

Ankara

Tunalı Hilmi Cad. 60/12 Kavaklıdere – (0312) 426 16 61

Bursa

Çekirge Mah. Çekirge Cad. Gökçen Apt. Blok 97/1 C Osmangazi – (0224) 233 43 37

Malatya

Sancaktar Mah. Aslantepeler Cad. Canbaylar Plaza No. 93/9 Battalgazi – (0422) 377 90 00

Adana

Çınarlı Mah. 61027 SK. Sunar Nuri Çomu İş Merkezi Sitesi A Blok No:18 İç Kapı No:124 Seyhan – (0322) 355 31 45

Aydın

Güzelhisar Mahallesi Albay Şefik Caddesi No:4 Ronesans Plaza İç Kapı No:17 Efeler/AYDIN – (0256) 218 22 95

Denizli

Sıracapılar Mahallesi 1585 Sokak Kaygün İş Merkezi No:3 İç Kapı No:13 Merkezefendi – (0258) 295 08 99

Eskişehir

Akarbaşı Mah. Atatürk Bul. Yağmur Apt. No : 87A Odunpazarı – (0222) 211 20 45

İzmir

Çınarlı Mah. Ozan Abay Cad. Egeperla No: 10 / 201 Konak / İzmir – (0234) 270 44 67

İzmit

Karabaş Mah. Ankara Karayolu Cad. No: 65/3 Kocaeli – (0262) 999 68 97

Kapalıçarşı

Molla Fenari Mah. Kürkcüler Çarşısı Sk. No:25 İç Kapı No:1 Fatih / İstanbul – (0212) 513 40 01

Mersin

Güvenevler Mah. 1928 Sk. İkinci Global İş Merkezi No:5 İç Kapı No:6 Yenişehir/MERSİN – (0324) 241 33 15

Niğde

Aşağı Kayabaşı Mah. Dr. Sami Yağız Cad. Kültür Plaza No:32 Kat:1/4 Niğde – (0388) 214 19 35

**YASAL UYARI**

Bu rapor, bir veya daha fazla sermaye piyasası aracı veya bunları ihraç eden ortaklıklar ve kuruluşlar ile piyasa eğilimleri hakkında, belirli bir kişiye veya mali durumları, risk ve getiri tercihleri benzer nitelikteki bir gruba yönelik olmamak kaydıyla, Marbaş Menkul Değerler A.Ş. müşterilerine ve/veya dağıtım kanallarına yönelik olarak Marbaş Menkul Değerler A.Ş.'nin anlaşmalı olduğu dışarıdan hizmet sağlayıcı kuruluş tarafından hazırlanmıştır. Burada yer alan yatırım bilgi, yorum ve tavsiyeleri yatırım danışmanlığı kapsamında değildir. Yatırım danışmanlığı hizmeti, yetkili kuruluşlar tarafından kişilerin risk ve getiri tercihleri dikkate alınarak kişiye özel sunulmaktadır. Burada yer alan yorum ve tavsiyeler ise genel niteliktedir. Bu tavsiyeler mali durumunuz ile risk ve getiri tercihlerinize uygun olmayabilir. Bu nedenle, sadece burada yer alan bilgilere dayanarak yatırım kararı verilmesi beklentilerinize uygun sonuçlar doğurmayabilir. Bu rapor ve yorumlardaki yazılar, bilgiler ve grafikler, ulaşılabilen ilk kaynaklardan iyi niyetle ve doğruluğu, geçerliliği, etkinliği velhasıl her ne şekil, suret ve nam altında olursa olsun herhangi bir karara dayanak oluşturması hususunda herhangi bir teminat, garanti oluşturmadan, yalnızca bilgi edinilmesi amacıyla derlenmiştir. İş bu raporlardaki yorumlardan; eksik bilgi ve/veya güncellenme gibi konularda ortaya çıkabilecek zararlardan Marbaş Menkul Değerler A.Ş. ve çalışanları sorumlu değildir. Marbaş Menkul Değerler A.Ş. her an, hiçbir şekil ve surette ön ihbara ve/veya ihtara gerek kalmaksızın söz konusu bilgileri, tavsiyeleri değiştirebilir ve/veya ortadan kaldırabilir. Genel anlamda bilgi vermek amacıyla hazırlanmış olan iş bu rapor ve yorumlar, kapsamı bilgiler, tavsiyeler hiçbir şekil ve surette Marbaş Menkul Değerler A.Ş.'nin herhangi bir taahhüdünü tazammum etmediğinden, bu bilgilere istinaden her türlü özel ve/veya tüzel kişiler tarafından alınacak kararlar, varılacak sonuçlar, gerçekleştirilecek işlemler ve oluşabilecek her türlü riskler bizatihi bu kişilere ait ve raci olacaktır. Hiçbir şekil ve surette ve her ne nam altında olursa olsun, her türlü gerçek ve/veya tüzel kişinin, gerek doğrudan gerek dolayısı ile ve bu sebeplerle uğrayabileceği her türlü doğrudan ve/veya dolayısıyla oluşacak maddi ve manevi zarar, kar mahrumiyeti, velhasıl her ne nam altında olursa olsun uğrayabileceği zararlardan hiçbir şekil ve surette Marbaş Menkul Değerler A.Ş. ve çalışanları sorumlu tutulamayacak ve hiçbir şekil ve surette her ne nam altında olursa olsun Marbaş Yatırım Menkul Değerler A.Ş. çalışanlarından talepte bulunulmayacaktır.