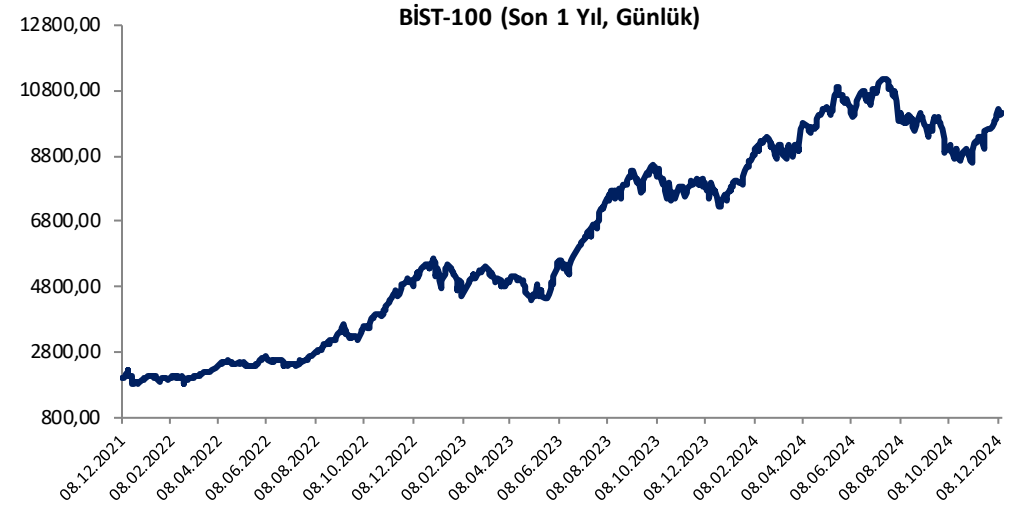


Her hafta başında düzenli olarak yayınladığımız **Haftalık Bülten**'lerde «**Teknik Takibimizde Olan Hisseler**»i paylaşmaktayız. Bu kapsamda yapılan hisse seçiminde **teknik dinamikler baz alınmakta** olup, belirtilen işlem koşullarının gerçekleşmesi durumunda ilgili hisselerin haftalık bazda BIST 100'e kıyasla haftalık getirilerinin daha yüksek olacağı öngörülmektedir.

Teknik takibimizde olan hisseler için uygun alım aralıkları, hedef fiyat ve zarar kes seviyeleri tamamen teknik analiz dinamikleri göz önünde bulundurularak belirlenmektedir. Piyasa koşullarındaki genel değişimlerin bu hisseleri de BETA'ları oranınca etkilemesi beklenebilir.

Bu Teknik Analiz Bülteni'nde, bu hafta için hazırladığımız Haftalık Bülten'de yer alan hisseler ilişkin yapılan teknik analizler yer almaktadır.



Hisse	Son Fiyat	Beta (Günlük, S3A)	Alım Aralığı	KV En Güçlü Direnç	KV En Güçlü Destek
AKSEN	36,74	0,88	36,06 - 36,92	38,32	35,38
EREGL	26,56	0,73	26,1 - 26,7	27,68	25,78
GARAN	127,80	1,20	125,6 - 128,5	134,90	122,50
TTKOM	46,94	0,95	46,1 - 47,2	49,06	45,22



Haftalık Teknik Öneriler

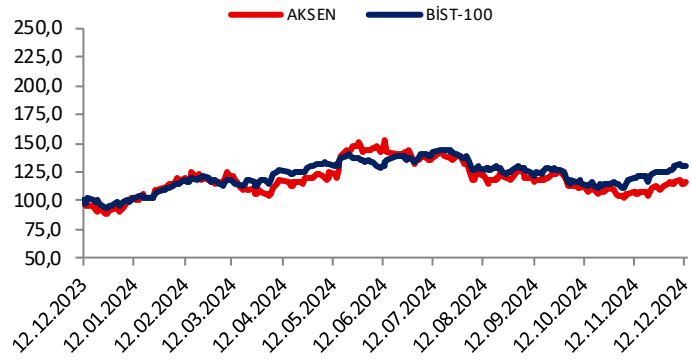
**Aksa Enerji (AKSEN)**

**Teknik Öneri Detay**

Alım Aralığı (TL)	KV En Güçlü Direnç	KV En Güçlü Destek
36,06 - 36,92	38,32	35,38

AKSEN pay senedi, hafta ortasında gördüğü satış baskısı ile yatay desteğine kadar geri çekildikten sonra son işlem günü güçlü tepki alımıyla karşılaştı. Göstergelerin alım bölgelerinde pozitif eğilimde hareket ettiği hissede, tepkide hacminde artış göstermesini olumlu değerlendiriyoruz ve yeni haftada hissenin zirveden başlayan düşüşün %38,20 direncine kadar yükseliş eğilimine devam etmesini beklemekteyiz.

Son 1 Yılda Endekse Göre Getiri



Haftalık Teknik Öneriler

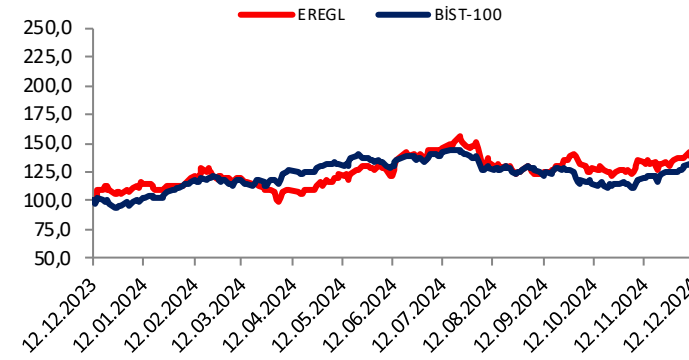
**Ereğli Demir Çelik (EREGL)**

**Teknik Öneri Detay**

Alım Aralığı (TL)	KV En Güçlü Direnç	KV En Güçlü Destek
26,1 - 26,7	27,68	25,78

EREGL pay senedi, hafta başındaki güçlü açılış sonrası kar satışlarıyla karşılaştığı izlendi. Yatay destek ve 22 gho bölgesine kadar geri çekilme sonrası tepki alımları görüldü. Hissede göstergeler alım bölgelerinde yatay hareket etmekle birlikte 25,78 üstünde kapanışlarda pozitif görünümün devam etmesini ve yeni haftada yükseliş eğiliminin devam etmesini beklemekteyiz.

Son 1 Yılda Endekse Göre Getiri



## Haftalık Teknik Öneriler

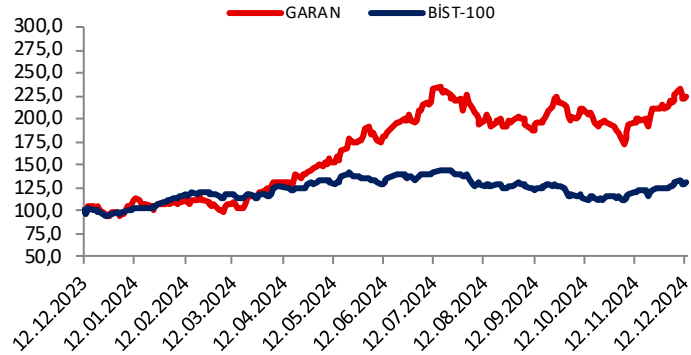
## Garanti Bankası (GARAN)

## Teknik Öneri Detay

Alım Aralığı (TL)	KV En Güçlü Direnç	KV En Güçlü Destek
125,6 - 128,5	134,90	122,50

GARAN pay senedi, sektördeki beklentiler dahilinde güçlü yükseliş sonrası hafta içinde kar satışlarıyla karşılaştı. 122,50 desteğini test ettikten sonra haftanın son işlem gününde tepki alımlarıyla kapanış yapan hissede göstergeler alım bölgelerinde yatay hareket etmekte. Yeni haftada 122,50 seviyesi üstünde pozitif görünümün ve zirve bölgesine doğru yükselişin devamını beklemekteyiz.

## Son 1 Yılda Endekse Göre Getiri



## Haftalık Teknik Öneriler

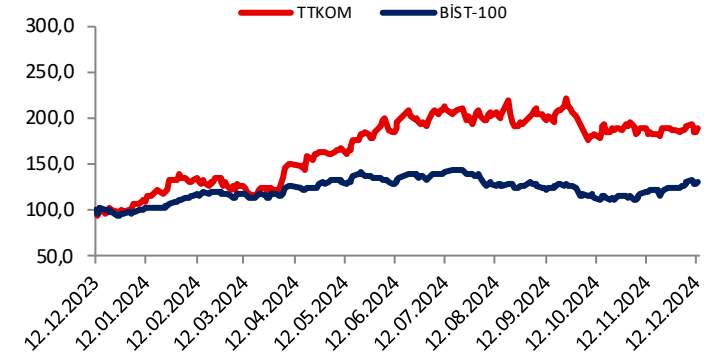
## Türk Telekom (TTKOM)

## Teknik Öneri Detay

Alım Aralığı (TL)	KV En Güçlü Direnç	KV En Güçlü Destek
46,1 - 47,2	49,06	45,22

TTKOM pay senedi, hafta içinde satış baskısıyla kısa vadeli yükseliş trend desteğini test etti. Haftanın son işlem günü hacim artışı ile tepkinin görüldüğü hissede kısa vadeli göstergeler yeniden alım bölgelerine girerken orta vadeli MACD 0 bölgesinde tutunduğu izlendi. Yeni haftada hissenin trend desteği üstünde yükseliş eğiliminin devamını beklemekteyiz.

## Son 1 Yılda Endekse Göre Getiri





“YASAL UYARI: Bu rapor, bir veya daha fazla sermaye piyasası aracı veya bunları ihraç eden ortaklıklar ve kuruluşlar ile piyasa eğilimleri hakkında, belirli bir kişiye veya mali durumları, risk ve getiri tercihleri benzer nitelikteki bir gruba yönelik olmamak kaydıyla, Marbaş Menkul Değerler A.Ş. müşterilerine ve/veya dağıtım kanallarına yönelik olarak Marbaş Menkul Değerler A.Ş.’nin anlaşmalı olduğu dışarıdan hizmet sağlayıcı kuruluş tarafından hazırlanmıştır. Burada yer alan yatırım bilgi, yorum ve tavsiyeleri yatırım danışmanlığı kapsamında değildir. Yatırım danışmanlığı hizmeti, yetkili kuruluşlar tarafından kişilerin risk ve getiri tercihleri dikkate alınarak kişiye özel sunulmaktadır. Burada yer alan yorum ve tavsiyeler ise genel niteliktedir. Bu tavsiyeler mali durumunuz ile risk ve getiri tercihlerinize uygun olmayabilir. Bu nedenle, sadece burada yer alan bilgilere dayanarak yatırım kararı verilmesi beklentilerinize uygun sonuçlar doğurmayabilir. Bu rapor ve yorumlardaki yazılar, bilgiler ve grafikler, ulaşılabilen ilk kaynaklardan iyi niyetle ve doğruluğu, geçerliliği, etkinliği velhasıl her ne şekil, suret ve nam altında olursa olsun herhangi bir karara dayanak oluşturması hususunda herhangi bir teminat, garanti oluşturmadan, yalnızca bilgi edinilmesi amacıyla derlenmiştir. İş bu raporlardaki yorumlardan; eksik bilgi ve/veya güncellenme gibi konularda ortaya çıkabilecek zararlardan Marbaş Menkul Değerler A.Ş. ve çalışanları sorumlu değildir. Marbaş Menkul Değerler A.Ş. her an, hiçbir şekil ve surette ön ihbara ve/veya ihtara gerek kalmaksızın söz konusu bilgileri, tavsiyeleri değiştirebilir ve/veya ortadan kaldırabilir. Genel anlamda bilgi vermek amacıyla hazırlanmış olan iş bu rapor ve yorumlar, kapsamı bilgiler, tavsiyeler hiçbir şekil ve surette Marbaş Menkul Değerler A.Ş.’nin herhangi bir taahhüdünü tazammum etmediğinden, bu bilgilere istinaden her türlü özel ve/veya tüzel kişiler tarafından alınacak kararlar, varılacak sonuçlar, gerçekleştirilecek işlemler ve oluşabilecek her türlü riskler bizatihi bu kişilere ait ve raci olacaktır. Hiçbir şekil ve surette ve her ne nam altında olursa olsun, her türlü gerçek ve/veya tüzel kişinin, gerek doğrudan gerek dolayısı ile ve bu sebeplerle uğrayabileceği her türlü doğrudan ve/veya dolayısıyla oluşacak maddi ve manevi zarar, kar mahrumiyeti, velhasıl her ne nam altında olursa olsun uğrayabileceği zararlardan hiçbir şekil ve surette Marbaş Menkul Değerler A.Ş. ve çalışanları sorumlu tutulamayacak ve hiçbir şekil ve surette her ne nam altında olursa olsun Marbaş Yatırım Menkul Değerler A.Ş. çalışanlarından talepte bulunulmayacaktır.”