

**Piyasa Gündemi**

Jeopolitik risklerin artış kaydettiği bu dönemde haber akışları yakından izleniyor. Bu riskler devam ettiği müddetçe piyasalarda risk iştahı zayıf seyredebilir. Bugün için yurt dışında açıklanacak veriler bulunuyor ancak fiyatlamaların seyri üzerinde belirleyici olması beklenemeyebilir. Yurt içinde ise Hazine ve Maliye Bakanlığı tarafından Eylül ayına yönelik bütçe istatistikleri açıklanacak.

**Açıklanacak Önemli Ekonomik Veriler**

• 11:00 TR Bütçe Dengesi Önem:Yüksek

**BIST-100 Güne Başlangıç**

Küresel piyasalarda jeopolitik gelişmelerin yanında geçen hafta açıklanan enflasyon verisi sonrası beklentilerdeki değişiklikler risk iştahını baskılamaya devam ediyor. BIST-100 Endeksi son işlem günü %1,77'lik kayıpla günü 8.113,30 puandan tamamladı. ABD borsaları günü karışık seyrile kapatırken, ABD vadeliilerinde bu sabah hafif alıcılı seyir görülüyor. Asya piyasalarında kırmızı renk hâkim. Avrupa borsalarının güne yatay pozitif açılışla başlamaları bekleniyor. Endeks kapanışında 27,79 TL – 27,81 TL aralığında bulunan Dolar/TL, bu sabah 08:30 itibarıyla 27,84'lü seviyelerden işlem görüyor. BIST- 100 Endeksi'nin güne yataya yakın başlamasını bekliyoruz.

**BIST-100 Strateji**

BIST 100 endeksinde 50 günlük basit hareketli ortalama 7.988 civarından geçmekte olup, 8.054 seviyesinin altındaki fiyatlamalarda bu ortalamanın önemli olacağı kanaatindeyiz. Olası düşüş hareketleri 50 günlük basit hareketli ortalamanın altında kalıcılık sağlaması durumunda ise 7.900 - 7.800 ve 7.645 seviyeleri aşağıda destek noktaları olarak takip edilebilir. Olası yükseliş hareketlerinin tekrardan baskın olması durumunda 22 günlük basit hareketli ortalama 8.193 civarından geçmekte olup, bu seviye üzerinde kalıcılık sağlanması durumunda ise 8.300 ve 8.400 seviyeleri direnç noktaları olarak takip edilebilir. Endekste 8.400 seviyesi önemli olup, üzerindeki kalıcılık sağlanmasının tekrardan pozitif hareketleri desteklemesi bakımından önem arz ettiğini değerlendiriyoruz.

**Önemli Sektör Şirket Haberleri**

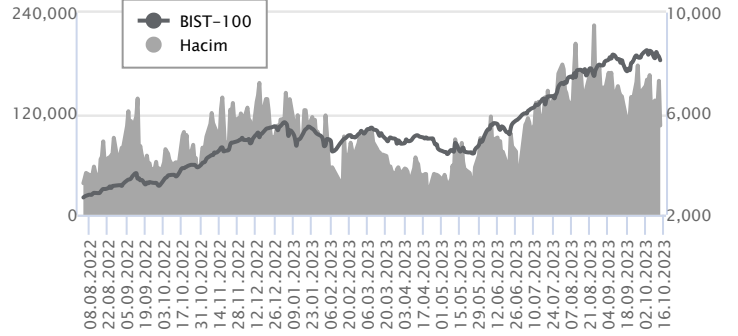
**GOODYEAR / GOODY 13.10.2023 15:58:33** Şirket Yönetim Kurulu'nun kararıyla, İzmit fabrikasında 29.11.2023 - 16.12.2023 tarihleri arasında envanter ayarlaması amacıyla üretime ara verilmesine karar verilmiştir. **(SINIRLI NEGATİF)**

**Günlük Veriler / BIST 100**

Veri Tarihi : 13.10.2023

	Kapanış	Günlük Değ. (%)	Yıllık Değ. (%)
BİST 100	8,113	-1.77	47.27
BİST 30	8,497	-1.62	42.93
BIST Banka	8,360	-3.41	66.27
BIST Sanayi	13,275	-1.68	49.09
BIST 30 Yakın Vade	8,619.000	-1.50	44.60

BIST-100	Kapanış	Önceki Kapanış	Günlük Değ. %
Hacim (mln TL)	105,945	159,060	-33.39
Piyasa Değeri (mln TL)	6,987,191	7,122,823	-1.90
Halka Açık PD (mln TL)	2,173,405	2,212,509	-1.77
Yabancıların Piyasa Payı	35.41	35.53	-0.33



BIST-100 Yükselenler	Kapanış	Günlük Değ. (%)	Hacim (mln TL)
ENJSA	53.60	3.57	1,324.60
PETKM	24.00	2.56	5,540.39
FROTO	880.00	1.83	1,330.40
QUAGR	6.72	1.82	1,220.33
VESBE	17.30	1.59	222.00

BIST-100 Düşenler	Kapanış	Günlük Değ. (%)	Hacim (mln TL)
YEOTK	245.10	-6.70	754.49
GESAN	103.00	-6.19	2,041.08
MIATK	510.00	-5.56	128.44
HALKB	15.14	-5.02	819.20
VAKBN	17.11	-4.94	1,790.15

BIST-100 Hacmi Artanlar	Hacimdeki Değ. (%)	Kapanış	Günlük Değ. (%)
AKSEN	55.67	37.38	-1.32
ENJSA	33.64	53.60	3.57
PETKM	26.55	24.00	2.56
TKFEN	21.43	48.90	0.49
BRSAN	20.43	993.40	0.52

BİST- 100 Hacmi Azalanlar	Hacimdeki Değ. (%)	Kapanış	Günlük Değ. (%)
YEOTK	-77.98	245.10	-6.70
AKFGY	-66.94	5.00	-1.57
GLYHO	-64.11	12.90	-3.80
GESAN	-64.05	103.00	-6.19
AHGAZ	-62.56	14.15	-1.12

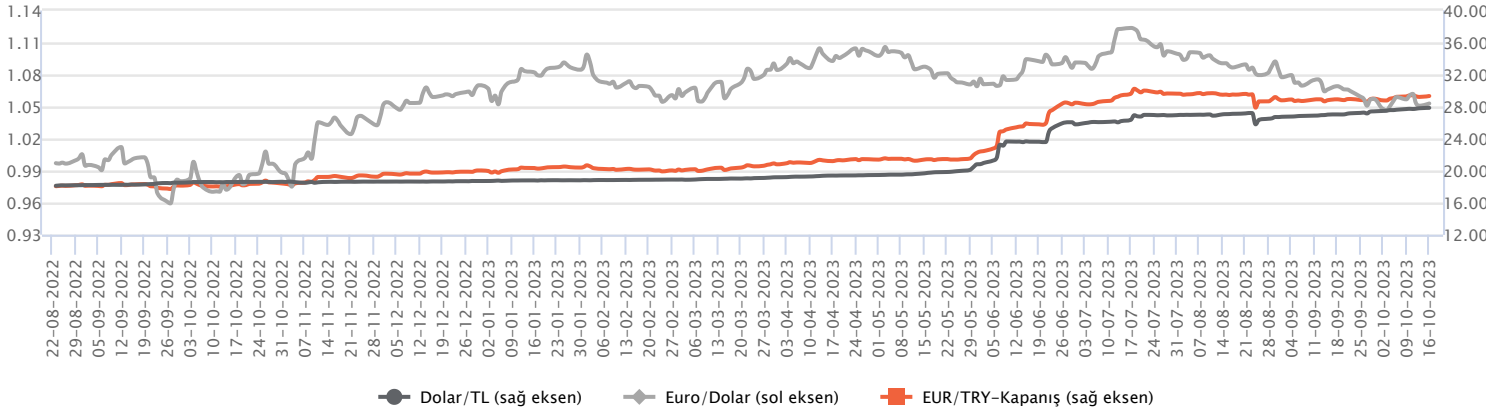
Makroekonomik Veriler*	Dönem	Cari (%)	2023T
<b>Büyüme</b>	1Ç23	4%	3,6%
<b>Enflasyon (TÜFE)</b>	Eylül	61,5%	73,5
<b>Bütçe Dengesi Mlr TL</b>	Haziran	-716	-1.250
<b>Cari Denge Mlr \$</b>	Ağustos	-57,0	-50

\*Veriler geçmiş 12 aylık dönemi kapsamaktadır.

**Dolar/TL**

Geçen hafta genelinde kurda kademeli yükseliş eğilimleri takip edildi. ABD'de enflasyon, yurt içerisinde ise sanayi üretimi ve cari işlemler dengesinin öne çıktığı haftada, açıklanan verilerin fiyatlara etkisi çok sınırlı kaldı. Diğer taraftan jeopolitik gelişmelerde piyasalarda yakından takip ediliyor. Bu hafta genelinde Fed üyelerinin açıklamaları takip edilecek olup, ABD'de perakende satışlar ve sanayi üretimi ön plana çıkacak. Yurt içerisinde ise bütçe dengesi ve TCMB Piyasa Katılımcıları Anketi takip edilecek. Bugün özelinde ABD'de New York Fed sanayi endeksi, yurt içerisinde bütçe dengesi ve konut satışları izlenecek. Aynı zamanda jeopolitik gelişmelere yönelik haber akışları da piyasalarda izlenecek. Dolar/TL, bu sabah saat 08:20 itibarıyla 27,84'lü seviyelerde bulunuyor.

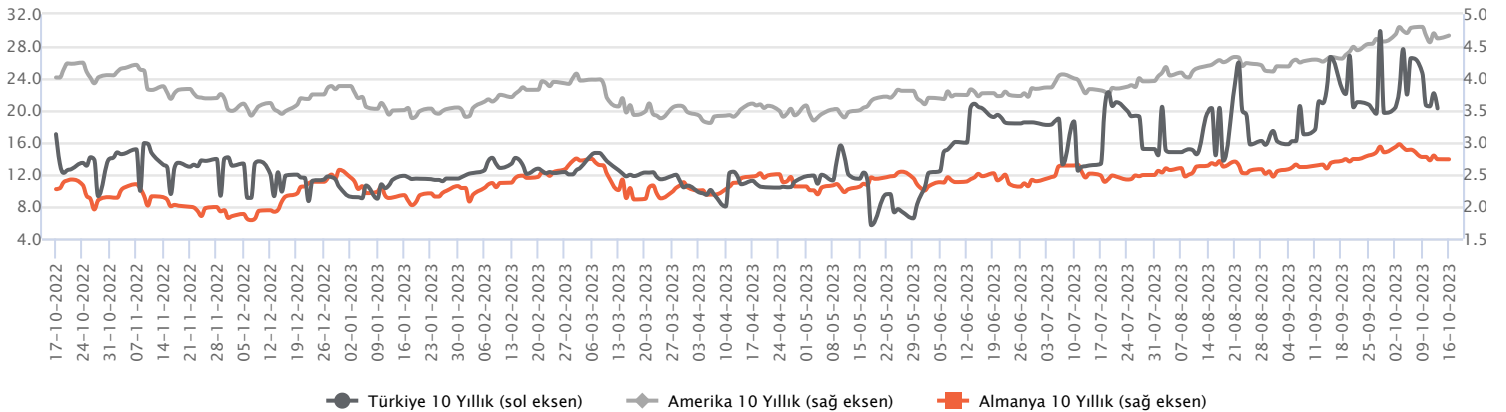
Günlük Veriler / Kurlar	Kapanış	Günlük Değ. (%)	Yılbaşı Değ. (%)
USD/TRY	27.7978	0.19	48.58
EUR/TRY	29.2115	-0.25	45.85
Euro/Dolar	1.0509	-0.18	-1.79
Sterlin/Dolar	1.2139	-0.31	0.41
Dolar/Yen	149.4130	-0.26	14.07



**Faizler**

10 yıl vadeli hazine tahvil faizi cuma günü 12 baz puanlık yükselişle günü yüzde 27,27 seviyesinden tamamlarken, 2 yıl vadeli tahvil faizi ise 18 baz puanlık yükselişle günü yüzde 27,69 seviyesinden tamamladı. Haftanın son işlem gününü sınırlı yükseliş eğilimleri ile tamamlayan kısa ve uzun vadeli tahvil faizlerinde TCMB'nin parasal sıkılaştırma adımları ve menkul kıymet tesisine yönelik uygulamalar takip edilmeye devam ediliyor. Mevcut durumda enflasyon güçlü kalmaya devam ederken, tahvil faizleri ise yüzde 30 olan politika faizinin altında kalmaya devam ediyor. Bu süreçte TCMB'nin kademeli sadeleştirme adımları takip edilecek. Bu görünümle birlikte Hazine ve Maliye Bakanlığı bugün 5 yıl vadeli sabit kuponlu tahvil ile 12 aylık kuponsuz tahvil yeniden ihracı gerçekleştirecek.

Günlük Veriler / Faizler	Kapanış	Günlük Değ.	Yılbaşı Değ.
TCMB AOFM	30.00	0.00 bp	20.98 bp
Türkiye 2 Yıllık	27.69	0.18 bp	17.72 bp
Amerika 2 Yıllık	5.08	0.02 bp	0.65 bp
Almanya 2 Yıllık	3.15	0.00 bp	0.42 bp
Türkiye 10 yıllık	27.27	0.12 bp	17.44 bp
Amerika 10 Yıllık	4.67	0.04 bp	0.79 bp
Almanya 10 Yıllık	2.74	0.00 bp	0.17 bp



**GOODYEAR / GOODY 13.10.2023 15:58:33**

Şirket Yönetim Kurulu'nun kararıyla, İzmit fabrikasında 29.11.2023 - 16.12.2023 tarihleri arasında envanter ayarlaması amacıyla üretime ara verilmesine karar verilmiştir. (SINIRLI NEGATİF)

**ALARKO HOLDİNG / ALARK 13.10.2023 19:31:43**

(1) Hisselerinin tamamına sahip olunan bağlı ortaklık Alarko Tarım'ın 120.000.000 TL olan esas sermayesinin; 730.000.000 TL artırılarak, 850.000.000 TL'ye artırılması nedeniyle, nakden arttırılan kısma 160.000.000 TL ile iştirak etmeye karar verilmiştir. (NÖTR)  
(2) Şirketin bağlı ortaklığı Alarko Tarım tarafından; ana faaliyet konusu tarım ve seracılık olan Alziraat Jeotermal Tarım Gıda'nın 77.711.864 adet hissesinin tamamı (%100) 69.416.000 TL bedelle devralınmıştır. (POZİTİF)

**TURCAS PETROL / TRCAS 13.10.2023 13:13:48**

(1) Şirketin %30 oranındaki iştiraki RWE & Turcas Güney Elektrik Üretim ("RTG"), 2022 yılı mali tablolarındaki net dönem kârından karşılacak şekilde 337.730.582,94 TL tutarında kâr payı dağıtma teklifinin 10.11.2023 tarihinde gerçekleşecek RTG Olağanüstü Genel Kurul Toplantısı'nda pay sahiplerinin onayına sunulmasına karar vermiştir (Turcas payı net olarak 101.319.174,88 TL). (2) RTG, sahibi ve işletmecisi olduğu Denizli Doğal Gaz Kombine Çevrim Elektrik Santrali sahasında 20 MW'a kadar hibrit güneş enerjisi santrali yatırımı için ön fizibilite çalışması yapma kararı almıştır.

**MLP SAĞLIK / MPARK 13.10.2023 22:36:43**

Pay geri alım kapsamında 146,70 TL – 151,90 TL (ağırlıklı ortalama 149,03 TL) fiyat aralığından toplam 33.000 TL nominal değerli MPARK payları geri alınmıştır. Bu işlemlerle birlikte geri alınan payların toplam nominal değeri 14.787.600 TL olup, bu payların sermayeye oranı %7,1082'ye ulaşmıştır. (SINIRLI POZİTİF)

\*Kamuyu Aydınlatma Platformu'na 16.10.2023 saat 08:24'e kadar gelen haberleri kapsamaktadır.

**Haftalık Piyasa Takvimi 16 - 20 Ekim**

Tarih	Saat	Ülke	Veri	Önem	Dönem	Beklenti	Önceki
<b>16 Ekim</b> <b>Pazartesi</b>	07:30	Japonya	Sanayi Üretim Endeksi (Aylık)	■	Ağustos		-1,80%
	07:30	Japonya	Kapasite Kullanım Oranı	■	Ağustos		-2,20%
	10:00	Türkiye	Konut Satışları (Aylık)	■	Eylül		122 Bin
	11:00	Türkiye	Bütçe Dengesi	■	Eylül		51.27 mlr TL
	12:00	Euro B.	Dış Ticaret Dengesi	■	Ağustos		6.5 mlr €
	15:30	ABD	New York Fed Sanayi Endeksi	■	Ekim		1,90
<b>17 Ekim</b> <b>Salı</b>	09:00	İngiltere	İşsizlik Oranı	■	Ağustos		4,30%
	12:00	Almanya	ZEW Ekonomik Güven Endeksi	■	Ekim	-10,80	-11,40
	12:00	Euro B.	ZEW Ekonomik Güven Endeksi	■	Ekim		-8,90
	07:12	Türkiye	Konut Fiyat Endeksi (Aylık)	■	Ağustos		7,33%
	15:30	ABD	Perakende Satışlar (Aylık/Yıllık)	■	Eylül	0.20%/1.50%	0.60%/2.47%
	16:15	ABD	Sanayi Üretim Endeksi (Aylık/Yıllık)	■	Eylül		0.40%/0.25%
	16:15	ABD	Kapasite Kullanım Oranı	■	Eylül	79,6%	79,7%
17:00	ABD	İşletme Stokları	■	Eylül	0,30%	0,00%	
<b>18 Ekim</b> <b>Çarşamba</b>	05:00	Çin	GSYİH (Çeyreklik/Yıllık)	■	3.Çeyrek	1.00%/4.40%	0.80%/6.30%
	05:00	Çin	Sanayi Üretim Endeksi (Yıllık)	■	Eylül	4,30%	4,50%
	05:00	Çin	Perakende Satışlar (Yıllık)	■	Eylül	4,50%	4,60%
	05:00	Çin	İşsizlik Oranı	■	Eylül		5,20%
	09:00	İngiltere	TÜFE (Aylık/Yıllık)	■	Eylül	0.40%/6.50%	0.30%/6.70%
	12:00	Euro B.	TÜFE (Aylık/Yıllık)	■	Eylül	0.30%/4.30%	0.50%/5.20%
	15:30	ABD	İnşaat İzinleri	■	Eylül	1.450M	1.541M
	15:30	ABD	Konut Başlangıçları	■	Eylül	1.405M	1.283M
	17:30	ABD	Ham Petrol Stokları	■	Haftalık		10.176M
21:00	ABD	Bej Kitap	■	Ekim			
<b>19 Ekim</b> <b>Perşembe</b>	02:50	Japonya	Dış Ticaret Dengesi	■	Eylül	-425.0 mlr ¥	-930.5 mlr ¥
	04:30	Çin	Konut Fiyat Endeksi (Yıllık)	■	Eylül		-0,10%
	11:00	Euro B.	Cari İşlemler Dengesi	■	Ağustos		20.9 mlr €
	15:30	ABD	Philadelphia Fed İmalat Endeksi	■	Ekim	-6,80	-13,50
	15:30	ABD	Haftalık İşsizlik Maaşı Başvuruları	■	Ekim		209 Bin
	17:00	ABD	İkinci El Konut Satışları	■	Eylül	3.94M	4.04M
	17:00	ABD	CB Öncü Göstergeler Endeksi	■	Eylül	-0,30%	-0,40%
19:00	ABD	Fed Başkanı J. Powell'in Konuşması	■	Ekim			
<b>20 Ekim</b> <b>Cuma</b>	02:01	İngiltere	GFK Tüketici Güven Endeksi	■	Ekim		-21,00
	02:30	Japonya	TÜFE (Aylık/Yıllık)	■	Eylül		0.50%/3.20%
	09:00	İngiltere	Perakende Satışlar (Aylık/Yıllık)	■	Eylül		0.40%/-1.40%
	09:00	Almanya	ÜFE (Aylık/Yıllık)	■	Eylül	0.40%/-14.20%	0.30%/-12.60%
10:00	Türkiye	TCMB Piyasa Katılımcıları Anketi	■	Ekim			

Takvim açıklanacak tüm verileri [kapsamamaktadır](#). Tahminler Gedik Yatırım Araştırma, Bloomberg, Tradingeconomics.com, Investing.com, Econoday.com kaynaklarından alınmıştır.

## Günlük Bülten

**Genel Müdürlük**

Esentepe Mh. Ecza Sk. Safter Han İş Merkezi No:6 Şişli/İstanbul – (0212) 286 30 00

**Beylikdüzü**

Hayrettin Paşa Mah. 1993 Sokak No:22 Ferah Residence Daire A1 Esenyurt – (0212) 270 26 43

**Erenköy**

Bağdat Caddesi Beyaz Apt. No: 339 D:5 Erenköy – (0216) 301 10 45

**Levent**

Nispetiye Mah. Aydar Cad Metro İş Merkezi No. 10 İç Kapı No: 1 Beşiktaş – (0212) 286 30 00

**Nişantaşı**

Vali Konağı Cad. No.77 Polat Apt. Kat.3 D.3 Nişantaşı/Şişli – (0212) 241 15 75

**Suadiye**

Suadiye Mah. Öncü Sokak Büyük Hanlı Konutları B1 Blok K:8 D:22 Kadıköy – (0216) 350 01 43

**Ankara**

Tunalı Hilmi Cad. 60/12 Kavaklıdere – (0312) 426 16 61

**Bursa**

Çekirge Mah. Çekirge Cad. Gökçen Apt. Blok 97/1 C Osmangazi – (0224) 233 43 37

**Malatya**

Sancaktar Mah. Aslanteppe Cad. Canbaylar Plaza No. 93/9 Battalgazi – (0422) 377 90 00

**Niğde**

Aşağı Kayabaşı Mah. Dr. Sami Yağız Cad. Kültür Plaza No:32 Kat:1/4 Niğde – (0388) 214 19 35

**YASAL UYARI**

Bu rapor, bir veya daha fazla sermaye piyasası aracı veya bunları ihraç eden ortaklıklar ve kuruluşlar ile piyasa eğilimleri hakkında, belirli bir kişiye veya mali durumları, risk ve getiri tercihleri benzer nitelikteki bir gruba yönelik olmamak kaydıyla, Marbaş Menkul Değerler A.Ş. müşterilerine ve/veya dağıtım kanallarına yönelik olarak Marbaş Menkul Değerler A.Ş.'nin anlaşmalı olduğu dışarıdan hizmet sağlayıcı kuruluş tarafından hazırlanmıştır. Burada yer alan yatırım bilgi, yorum ve tavsiyeleri yatırım danışmanlığı kapsamında değildir. Yatırım danışmanlığı hizmeti, yetkili kuruluşlar tarafından kişilerin risk ve getiri tercihleri dikkate alınarak kişiye özel sunulmaktadır. Burada yer alan yorum ve tavsiyeler ise genel niteliktedir. Bu tavsiyeler mali durumunuz ile risk ve getiri tercihlerinize uygun olmayabilir. Bu nedenle, sadece burada yer alan bilgilere dayanılarak yatırım kararı verilmesi beklentilerinize uygun sonuçlar doğurmayabilir. Bu rapor ve yorumlardaki yazılar, bilgiler ve grafikler, ulaşılabilen ilk kaynaklardan iyi niyetle ve doğruluğu, geçerliliği, etkinliği velhasıl her ne şekil, suret ve nam altında olursa olsun herhangi bir karara dayanak oluşturması hususunda herhangi bir teminat, garanti oluşturmadan, yalnızca bilgi edinilmesi amacıyla derlenmiştir. İş bu raporlardaki yorumlardan; eksik bilgi ve/veya güncellenme gibi konularda ortaya çıkabilecek zararlardan Marbaş Menkul Değerler A.Ş. ve çalışanları sorumlu değildir. Marbaş Menkul Değerler A.Ş. her an, hiçbir şekil ve surette ön ihbara ve/veya ihtara gerek kalmaksızın söz konusu bilgileri, tavsiyeleri değiştirebilir ve/veya ortadan kaldırabilir. Genel anlamda bilgi vermek amacıyla hazırlanmış olan iş bu rapor ve yorumlar, kapsamı bilgiler, tavsiyeler hiçbir şekil ve surette Marbaş Menkul Değerler A.Ş.'nin herhangi bir taahhüdünü tazammum etmediğinden, bu bilgilere istinaden her türlü özel ve/veya tüzel kişiler tarafından alınacak kararlar, varılacak sonuçlar, gerçekleştirilecek işlemler ve oluşabilecek her türlü riskler bizatihi bu kişilere ait ve raci olacaktır. Hiçbir şekil ve surette ve her ne nam altında olursa olsun, her türlü gerçek ve/veya tüzel kişinin, gerek doğrudan gerek dolayısı ile ve bu sebeplerle uğrayabileceği her türlü doğrudan ve/veya dolayısıyla oluşacak maddi ve manevi zarar, kar mahrumiyeti, velhasıl her ne nam altında olursa olsun uğrayabileceği zararlardan hiçbir şekil ve surette Marbaş Menkul Değerler A.Ş. ve çalışanları sorumlu tutulamayacak ve hiçbir şekil ve surette her ne nam altında olursa olsun Marbaş Yatırım Menkul Değerler A.Ş. çalışanlarından talepte bulunulmayacaktır.