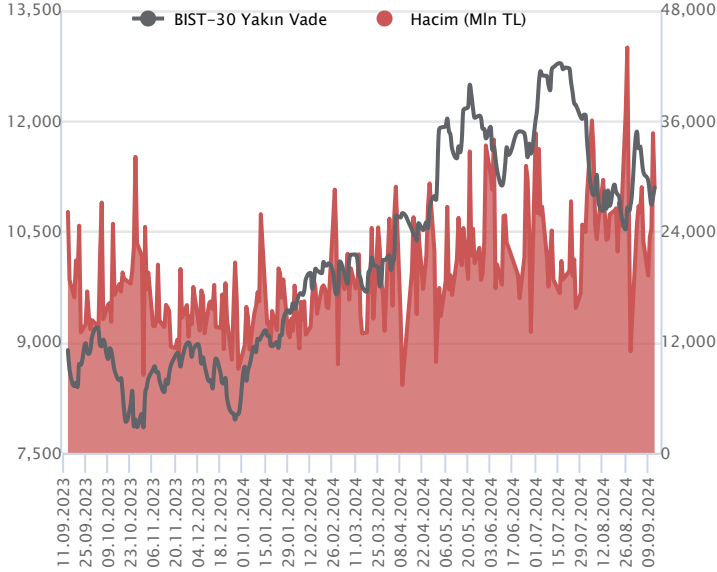


Sözleşme Kodu	Vade Ayı	Uzlaşma Fiyatı	Önceki Uzlaşma Fiyatı	Değişim	Değişim Puan	Gün İçi Yüksek	Gün İçi Düşük	İşlem Miktarı	İşlem Hacim	Açık Pozisyon	Açık Pozisyon Değişimi	Vadeye Kalan Gün Sayısı	Takasbank Başlangıç Teminatı %
ENDEKS KONTRATLARI													
F_XU0301024	31.10.2024	11,123.50	10,921.00	1.85 %	202.50	11,139.75	10,755.00	262,840.00	28,757,105,130.00	472,590.00	13,128.00	48	12
F_XU0301224	31.12.2024	11,852.00	11,660.50	1.64 %	191.50	11,874.00	11,495.25	4,104.00	480,316,055.00	4,412.00	214.00	109	12

BIST 30 Yakın Vadeli Kontratı

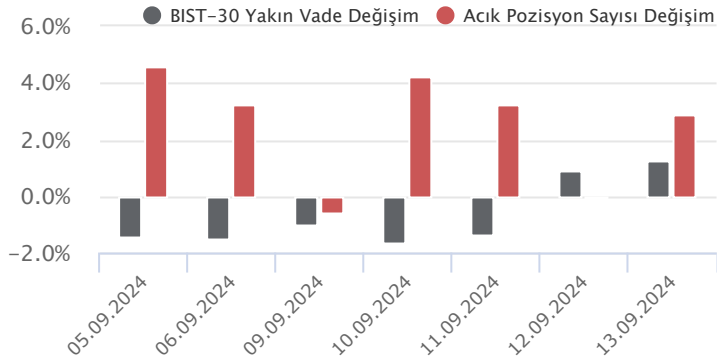


Haftanın son işlem gününe yatay başlangıç yapan Ekim vadeli sözleşme, volatilitenin yüksek olduğu seansı gün sonuna doğru gelen hacimli alımlar ile pozitif bölgede tamamladı. 10.755 ile 11.139,75 arasında hareket eden sözleşme %1.64 yükselişle 11.123,50 uzlaşma fiyatından kapanış gerçekleştirdi. Akşam seansı yatay hareket sonrası 11.100 seviyesinden kapanış yaptı. Yurtdışı tarafında, ABD borsaları yükselişle kapatırken bu sabah vadeli yatay hareket etmekte. Asya borsaları karışık seyirler görülürken Avrupa vadeli hafif alıcılı açılışa işaret ediyor. Cuma günü seans sonu gelen alımların devamı olarak Ekim vadeli sözleşmenin yeni haftaya hafif alıcılı bir başlangıç yapmasını bekliyoruz.

Ekim vadeli sözleşmede, gün içi 10.965 seviyesini destek olarak takip ediyoruz. Destek bölgesi üstünde yükselişlerde 11.235 ve güçlü direnç olarak 11.328 seviyesi hedeflenebilir. 11.328 direncine doğru yükseliş sonrası gün içi kar satışları görülebilir. Olası geri çekilmelerde 11.025 ve 10.965 destekler. 10.965 seviyesinin aşağı yönde kırılması durumunda 10.900 ve 10.825 ön plana çıkabilir. Son dönemde görülen volatilitenin artışı nedeniyle sert fiyat hareketlerine karşı temkinli olunmalıdır.

Endeks - 30 Yakın Vade Aracı Kurum Dağılımı Günlük Değişim					
Long			Short		
Kurum	Net Lot	Pay (%)	Kurum	Net Lot	Pay (%)
Garanti BBVA	7.671	25	İş Yatırım	11.329	37
Yapı Kredi Yatırım	7.560	24	Bank of America	8.427	27
Yatırım Finansman	4.371	14	Halk Yatırım	1.715	6
Tacirler Yatırım	3.158	10	Teb Yatırım	1.601	5
Meksa Yatırım	2.265	7	GCM Yatırım	1.539	5
Diğer	6.023	19	Diğer	6.437	21
İlk 5 Kurum Alım Ağırlıklı					

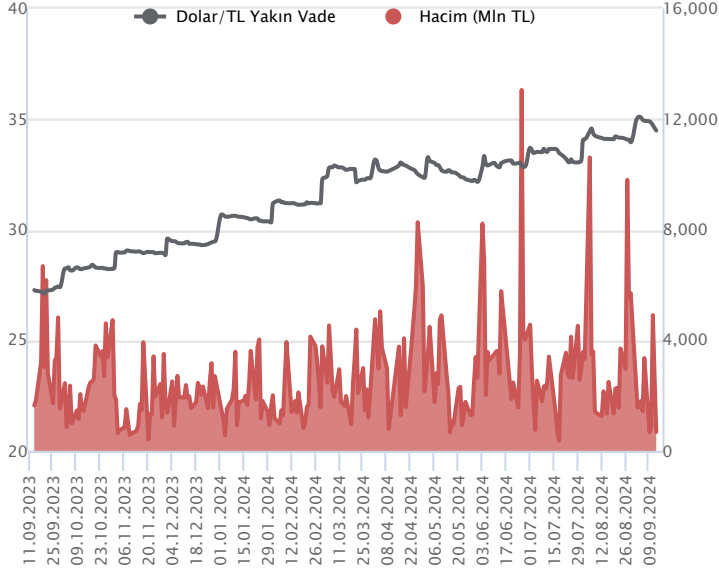
Endeks - 30 Yakın Vade Aracı Kurum Dağılımı Tüm Vade					
Long			Short		
Kurum	Net Lot	Pay (%)	Kurum	Net Lot	Pay (%)
Yapı Kredi Yatırım	45.999	20	İş Yatırım	142.947	63
Vakıf Yatırım	25.224	11	Bank of America	53.243	23
İnfo Yatırım	20.993	9	HSBC Yatırım	28.676	13
Teb Yatırım	20.368	9	Meksa Yatırım	2.258	1
Halk Yatırım	16.868	7	Ünlü Menkul	645	0
Diğer	99.074	43	Diğer	757	0
İlk 5 Kurum Satım Ağırlıklı					



Fiyat (%)	Açık Pozisyon (%)	Yorum
Artış	Artış	Yükselişin devamlılığı için sinyal olarak kabul edilebilir.
Artış	Azalış	Yükselişin desteklenmediğini gösterir.
Azalış	Artış	Düşüşlerin devamlılığı için sinyal olarak kabul edilebilir.
Azalış	Azalış	Düşüşlerin desteklenmediğini gösterir.

Sözleşme Kodu	Vade Ayı	Uzlaşma Fiyatı	Önceki Uzlaşma Fiyatı	Değişim	Değişim Puan	Gün İçi Yüksek	Gün İçi Düşük	İşlem Miktarı	İşlem Hacim	Açık Pozisyon	Açık Pozisyon Kalan Gün Sayısı	Vadeye Kalan Gün Sayısı	Takasbank Başlangıç Teminatı %
DÖVİZ KONTRATLARI													
F_EURTRY0924	30.09.2024	38.2806	38.2453	0.09 %	0.04	38.3550	38.2736	179	6,856,531	8,455	11	17	12
F_EURTRY1024	31.10.2024	39.6780	39.6904	-0.03 %	-0.01	39.7800	39.6500	221	8,773,437	3,532	-99	48	12
F_EURUSD0924	30.09.2024	1.1099	1.1045	0.49 %	0.01	1.1110	1.1079	31,744	1,194,009,496	25,103	-5,158	17	3
F_EURUSD1024	31.10.2024	1.1116	1.1059	0.52 %	0.01	1.1123	1.1097	344	12,958,840	952	223	48	3
F_USDTRY0924	30.09.2024	34.4799	34.6074	-0.37 %	-0.13	34.5990	34.4750	19,799	683,496,592	976,249	-1,255	17	13
F_USDTRY1024	31.10.2024	35.7274	35.8396	-0.31 %	-0.11	35.8012	35.7111	16,697	597,078,679	538,840	9,047	48	13

Dolar/TL Yakın Vadeli Kontratı



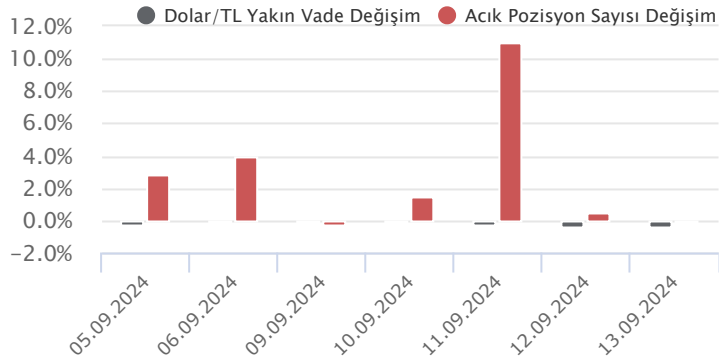
Eylül vadeli Dolar/TL sözleşmesi cuma günü 34,4750 ile 34,5990 seviyeleri arasında dalgalanarak günü yüzde 0,07'lik düşüşle 34,4799 uzlaşma fiyatından tamamladı. Geçen hafta kurda düşük volatilitede yatay seyirlerin etkili olduğu görüldü. Açıklanan verilerin fiyatlamalar üzerindeki etkisi sınırlı kaldı. Cuma günü açıklanan TCMB Piyasa Katılımcıları Anketi'nde katılımcıların yıl sonu enflasyon tahmini yüzde 43,31'den yüzde 43,14'e gerilerken, TCMB'nin bu haftaki toplantısından ise politika faizinde bir değişiklik beklenmemekte. Bugün yurt içerisinde bütçe dengesi takip edilecek. ABD tarafında ise New York Fed sanayi endeksi izlenecek. Verilerin fiyatlamalara etkisi sınırlı kalabilir. Hafta genelinde ise Merkez Bankalarının faiz kararı ön plana çıkacak. Çarşamba günü Fed ve perşembe günü TCMB faiz kararları ile birlikte piyasalarda volatilité artabilir. Dolar/TL spot kuru, bu sabah saat 08:00 itibarıyla 33,96'lı seviyelerde yatay seyirlerde haftaya başladı. Dolar endeksi ise 100,86 civarında bulunuyor.

Dolar/TL Yakın Vade Aracı Kurum Dağılımı Günlük Değişim					
Long			Short		
Kurum	Net Lot	Pay (%)	Kurum	Net Lot	Pay (%)
Bulls Yatırım	3.010	28	İş Bankası	4.700	44
Akbank	1.644	15	İnfo Yatırım	3.481	32
QNB Finans Yatırım	1.623	15	Deniz Yatırım	1.594	15
Finansbank	1.135	11	Phillip Capital	225	2
Yapı Kredi Yatırım	706	7	Garanti BBVA	213	2
Diğer	2.616	24	Diğer	521	5

İlk 5 Kurum Satım Ağırlıklı

Dolar/TL Yakın Vade Aracı Kurum Dağılımı Tüm Vade					
Long			Short		
Kurum	Net Lot	Pay (%)	Kurum	Net Lot	Pay (%)
Akbank	260.158	32	İş Yatırım	550.730	68
Ak Yatırım	146.528	18	Bank of America	177.102	22
İş Bankası	120.350	15	QNB Finans Yatırım	19.448	2
Yapı ve Kredi	113.521	14	Yapı Kredi Yatırım	13.798	2
Finansbank	63.419	8	Gedik Yatırım	9.921	1
Diğer	103.745	13	Diğer	36.722	5

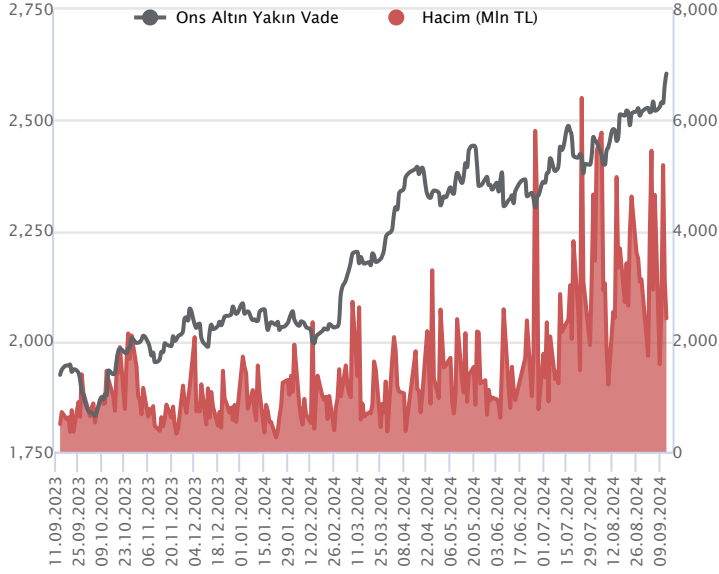
İlk 5 Kurum Satım Ağırlıklı



Fiyat (%)	Açık Pozisyon (%)	Yorum
Artış	Artış	Yükselişin devamlılığı için sinyal olarak kabul edilebilir.
Artış	Azalış	Yükselişin desteklenmediğini gösterir.
Azalış	Artış	Düşüşlerin devamlılığı için sinyal olarak kabul edilebilir.
Azalış	Azalış	Düşüşlerin desteklenmediğini gösterir.

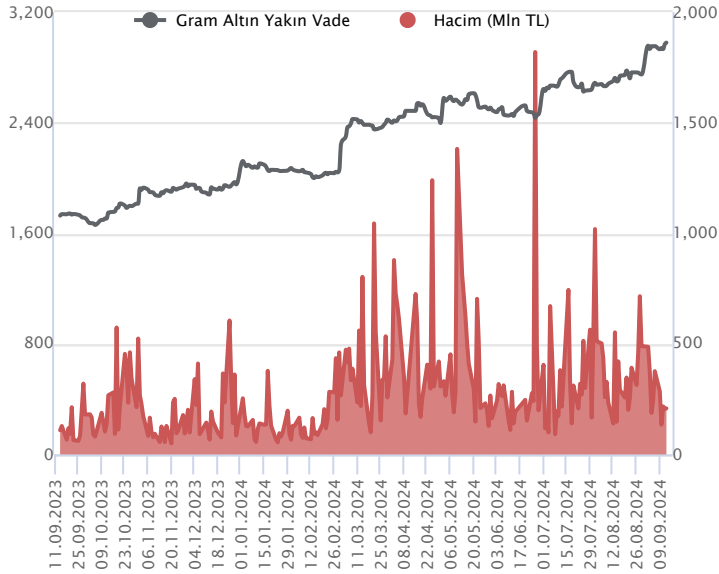
Sözleşme Kodu	Vade Ayı	Uzlaşma Fiyatı	Önceki Uzlaşma Fiyatı	Değişim	Değişim Puan	Gün İçi Yüksek	Gün İçi Düşük	İşlem Miktarı	İşlem Hacim	Açık Pozisyon	Açık Pozisyon Değişimi	Vadeye Kalan Gün Sayısı	Takasbank Başlangıç Teminatı %
ALTIN KONTRATLARI													
F_XAUTRYM1024	31.10.2024	2,980.510	2,964.280	0.55 %	16.23	2,989.840	2,971.000	69,880	208,105,110	540,278	-7,823	48	12
F_XAUTRYM1224	31.12.2024	3,203.240	3,200.940	0.07 %	2.30	3,220.500	3,187.990	20,762	66,655,973	71,850	6,242	109	12
F_XAUUSD1024	31.10.2024	2,597.150	2,575.350	0.85 %	21.80	2,606.850	2,584.100	27,451	2,414,528,944	117,985	-2,950	48	6
F_XAUUSD1224	31.12.2024	2,620.000	2,597.150	0.88 %	22.85	2,627.000	2,607.750	922	81,782,188	5,545	153	109	6

ONS ALTIN Yakın Vadeli Kontratı



Ekim vadeli ons altın sözleşmesi cuma gününü 2584,10-2606,85\$ arasında seyrederek, günü yüzde 0,85 yükselişle 2597,15\$ uzlaşma fiyatından kapattı. Spot piyasada saat 07:30 itibarıyla ons altın 2585\$ seviyesinde izleniyor. Sözleşmede bugün için yeni stratejimiz 2615\$ direnci olarak izlenebilir. Bu direncin üzerinde kapanışlarda 2588\$ stop seviyesi belirlenerek 2667\$ seviyesi takip edilebilir. Geri çekilmelerde 2595\$ desteği olurken, bu destek altında 2620\$ stop seviyesi eklenerek 2543\$ seviyesi izlenebilir. Başkanlık seçimleri için yeniden aday olan D. Trump'a yönelik ikinci suikast girişimi gibi görünen olay gündemde yer alıyor. Olayın araştırıldığı belirtiliyor. Kasım ayına kadar adaylarla ilgili gelişmeler piyasaların takibinde olacaktır. Trump kaynaklı yeni bir hareket piyasalar üzerinde hissedilmedi. Küresel piyasalarda merkez bankaları haftası olacak. Çarşamba günü Fed'in faiz kararı, perşembe İngiltere Merkez Bankası ve cuma günü ise Japonya Merkez Bankasının faiz kararları izlenecek. Her birinin ayrı hikayesi var ve gelecek mesajlar önemli olacaktır. Ancak Fed kanadından gelecek açıklamaların, altın fiyatları üzerinde daha etkili olması beklenebilir. Bugün içinse ABD'de ikincil düzey veriler açıklanacak. Veri bazlı hareketlerin etkisi hissedilmeyebilir. Sözleşmede olası oynaklığa karşı yatırımcıların aktif bir kar al/zarar durdur seviyesi belirleyerek hareket etmeleri daha sağlıklı olabilir.

GRAM ALTIN Yakın Vadeli Kontratı

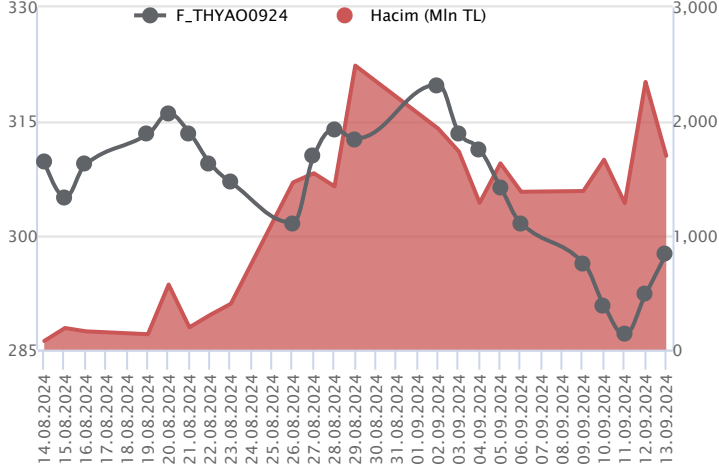


Ekim vadeli gram altın sözleşmesi cuma gününü 2971,00-2989,84TL arasında dalgalanarak, günü yüzde 0,55 yükselişle 2980,51TL uzlaşma fiyatından tamamladı. Spot piyasada saat 07:30 itibarıyla gram altın 2823 TL seviyesinde işlem görüyor. Hazine ve Maliye Bakanı Mehmet Şimşek konuşmasında, dezenflasyondaki belirginleşmeyle yıl sonu enflasyon beklentisinin yüzde 43,1'e gerilediğini belirtti. 2024 yılında yüzde 4,9 seviyesinde öngörülen bütçe açığının milli gelire oranını gelecek yıl yüzde 3,1'e düşürmeyi hedeflediklerini, böylece mali disiplin dezenflasyona güçlü destek sağlayacağını söyledi. Fiyat istikrarını sağlamak için politikaları eşgüdüm içerisinde sürdüreceklerini ifade etti. Cumhurbaşkanı Recep Tayyip Erdoğan'ın ABD'de büyük şirket yöneticileriyle bir araya geleceği belirtildi. 23 Eylül tarihinde görüşmelerin yapılması bekleniyor. Bugünün veri takviminde; yurt içinde ağustos ayı bütçe dengesi açıklanacak. ABD'de ikincil düzey veri izlenecek. Sözleşmede olası oynaklığa karşı yatırımcıların aktif bir kar al/zarar durdur seviyesi belirleyerek hareket etmeleri daha sağlıklı olabilir.

Sözleşme	Vade Ayı	Son Uzlaşma	Önceki Uzlaşma	Değişim %	Günün Düşüğü	Günün Yükselişi	İşlem Adedi	İşlem Hacmi
PAY VADELİ SÖZLEŞMELERİNDE EN FAZLA İŞLEM GÖRENLER								
F_THYAO0924	30.09.2024	297.190	292.110	1.7 %	288.380	297.650	58,046	1,698,408,383
F_GARAN0924	30.09.2024	112.890	111.680	1.1 %	109.750	114.640	142,679	1,600,464,680
F_YKBNK0924	30.09.2024	29.710	30.070	-1.2 %	29.280	30.290	508,797	1,505,847,657

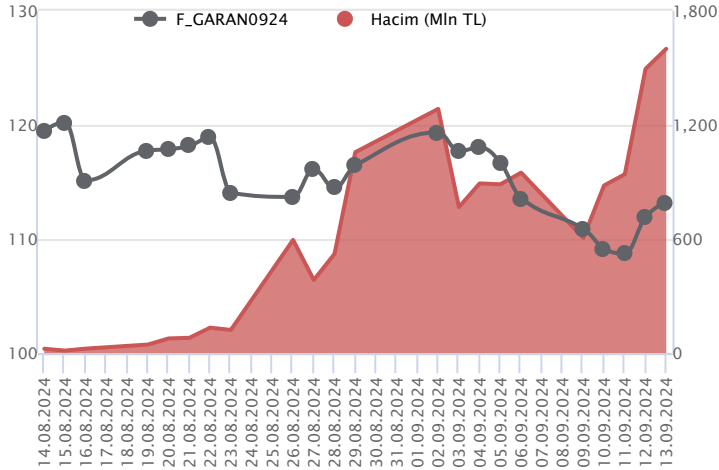
Pay vadeli sözleşmeleri, düşük teminatlarla yüksek tutarlı pozisyonlar almayı mümkün kılar. Pay vadeli sözleşmeleri ile ilgili daha detaylı bilgi almak için Marbaş Menkul Değerler A.Ş. ile iletişime geçebilirsiniz.

F_THYAO0924 Vadeli Kontratı



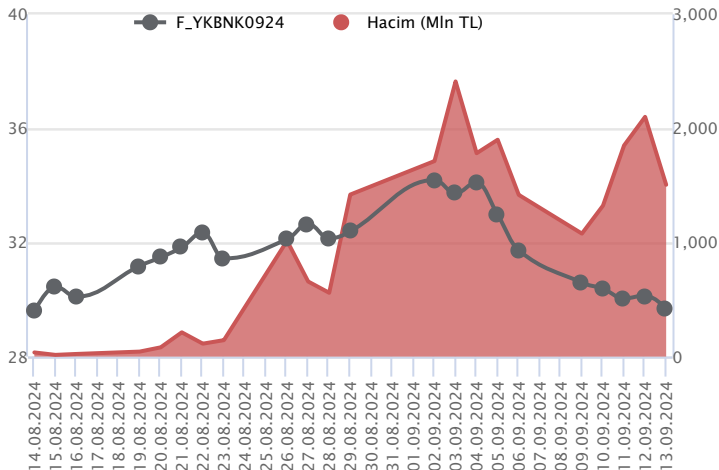
Haftanın son işlem günü endekste alım iştahı sınıai cephesindeki ayrışma ile güç kazanırken, Eylül vadeli THYAO sözleşmesi 288,38 TL ve 297,65 TL seviyeleri arasında dalgalanarak günü 297,19 TL uzlaşma fiyatından %1,7'lik kazançla tamamladı. Son iki işlem günü pozitif seyrin ön plana çıktığı sözleşmede toparlanmaların devamlılığı açısından ilk etapta 298,00 TL üzeri kapanışlara ihtiyaç olduğu görüşündeyiz. Bu koşulun sağlanması halinde 22 günlük ortalamanın bulunduğu 300,12 TL ve 302,38 TL seviyeleri takip edilecek direnç seviyeleridir. Seans içi realizasyonlarda ise 296,30 TL altına fiyatlananın sarkması halinde 294,92 TL – 293,65 TL ve 292,62 TL söz konusu olacak destek noktalarıdır. Son dönemde piyasada yaşanan volatilité nedeniyle alınacak pozisyonlarda temkinli olunması aktif bir stop-loss stratejisine bağlı kalınması faydalı olacaktır.

F_GARAN0924 Vadeli Kontratı



Bankacılık sektöründe kapanışa doğru kayıpların geri alındığı görülürken, Eylül vadeli GARAN sözleşmesi 109,75 TL ve 114,64 TL seviyeleri arasında dalgalanarak günü 112,89 TL uzlaşma fiyatından %1,1'lik kazançla tamamladı. Volatilitenin son dönemde ön plana çıktığı görülürken, 50 günlük ortalamanın yer aldığı 114,60 TL izlenen ilk direnç konumundadır. Bu direnç noktasının üzerinde tutunmanın sağlanması halinde momentum güç kazanacağından 115,50 TL ve 117,70 TL takip edilecek diğer direnç noktalarıdır. Ancak seans içinde sektör genelindeki volatilitéyi baz aldığımızda realizasyon hareketlerinin yaşanması halinde 112,25 TL - 111,30 TL ve 110,115 TL gündeme gelecek destek noktalarıdır. Son dönemde gerek sektör gerek piyasada yaşanan volatilité nedeniyle alınacak pozisyonlarda temkinli olunması aktif bir stop-loss stratejisine bağlı kalınması faydalı olacaktır.

F_YKBNK0924 Vadeli Kontratı



Son işlem günü seans içinde volatilitenin yüksek seyrettiği görülürken, Eylül vadeli YKBNK sözleşmesi 29,28 TL – 30,29 TL seviyeleri arasında dalgalanarak 29,71 TL uzlaşma fiyatından %1,2'lik kayıpla günü tamamladı. Sektörde yatay pozitif kapanış kaydedilirken, ayrışmanın yaşandığı sözleşmede ortalamaların altına fiyatlananın sarktığı görülmektedir. Geri çekilmelerde 29,00 TL – 28,86 TL ve 28,52 TL sırasıyla takip edilecek destek noktalarıdır. Olası tepki alımlarında ise 5 günlük ortalamanın yer aldığı 30,36 TL izlenen ilk direnç konumunda bulunmaktadır. Bu direnç noktasının üzerinde 100 günlük ortalamanın yer aldığı 30,66 TL ve 30,90 TL izlenecek diğer direnç noktalarıdır. Hem sektörde hem de piyasada son dönemde piyasada yaşanan volatil seyrin nedeniyle alınacak pozisyonlarda temkinli olunması aktif bir stop-loss stratejisine bağlı kalınması faydalı olacaktır.

Dayanak Varlıkların Teknik Gösterge Görünümleri

20 Gün Ortalama/Fiyat Kesişmesi (YUKARI)

ENKAI
HEKTS
CIMSA
ASELS
BIMAS

20 Gün Ortalama/Fiyat Kesişmesi (AŞAĞI)

Güç Göstergeleri Olumlu

BRSAN

RSI ve Momentum göstergelerine göre olumlu olanlar

Güç Göstergeleri Zayıf

ODAS
AEFES
KCHOL
ENJSA
SASA

RSI ve Momentum göstergelerine göre zayıf olanlar

50 Gün Ortalama/Fiyat Kesişmesi (YUKARI)

CIMSA
KOZAA
PETKM
TKFEN
EKGYO

50 Gün Ortalama/Fiyat Kesişmesi (AŞAĞI)

MACD

ARCLK ZAYIF AL
ASELS ZAYIF AL
DOAS ZAYIF AL

Göstergeleri Dipte Olanlar

SOKM
YKBNK
ENJSA
KONTR
KCHOL

CCI, RSI, Stochastics, Williams' %R, MFI ve DX göstergelerinin ortalaması en düşük olanlar

20/50 Gün Ortalama Kesişmesi (YUKARI)

20/50 Gün Ortalama Kesişmesi (AŞAĞI)

Bu şartları sağlayan dayanak varlık bulunmamaktadır.

Para Girişi Olan Dayanak Varlıklar

	Kapanış	İşlem Hacmi (Mln TL)
XU030	10,659.48	61,460.63867
X10XB	11,519.04	31,561.31094
TUPRS	162.60	3,567.40042
SASA	4.37	3,162.42560
BRSAN	575.00	2,144.50912

Para Çıkışı Olan Dayanak Varlıklar

	Kapanış	İşlem Hacmi (Mln TL)
TCELL	94.60	4,122.96

Yüksek Hacimliler

	İşlem Hacmi (Mln TL)
XU030	61,460.64
X10XB	31,561.31
XSD25	27,472.92
XLBNK	17,063.33
THYAO	7,016.47

Dayanak Varlıkların Teknik Gösterge Konumları

Kod	5 Günlük H.O	10 Günlük H.O	20 Günlük H.O	50 Günlük H.O	RSI	StochS	MACD	CCI
AEFES	SATIM	SATIM	SATIM	SATIM	ALIM	ALIM	SATIM	ALIM
AKBNK	SATIM	SATIM	SATIM	SATIM	SATIM	SATIM	SATIM	ALIM
AKSEN	SATIM	SATIM	SATIM	SATIM	SATIM	SATIM	SATIM	ALIM
ALARK	ALIM	ALIM	SATIM	SATIM	ALIM	SATIM	SATIM	ALIM
ARCLK	ALIM	ALIM	SATIM	SATIM	ALIM	SATIM	ALIM	ALIM
ASELS	ALIM	ALIM	ALIM	SATIM	ALIM	SATIM	ALIM	ALIM
ASTOR	SATIM	ALIM	ALIM	SATIM	SATIM	ALIM	ALIM	SATIM
BIMAS	ALIM	ALIM	ALIM	ALIM	ALIM	SATIM	ALIM	ALIM
BRSAN	ALIM	ALIM	ALIM	ALIM	ALIM	SATIM	ALIM	SATIM
CIMSA	ALIM	ALIM	ALIM	ALIM	ALIM	SATIM	SATIM	ALIM
CNH/TRY	ALIM	ALIM	ALIM	ALIM	ALIM	SATIM	SATIM	ALIM
DOAS	ALIM	ALIM	SATIM	SATIM	ALIM	SATIM	ALIM	ALIM
DOHOL	SATIM	SATIM	SATIM	SATIM	ALIM	SATIM	SATIM	ALIM
EKGYO	SATIM	SATIM	SATIM	ALIM	SATIM	SATIM	SATIM	ALIM
ENJSA	SATIM	SATIM	SATIM	SATIM	ALIM	SATIM	SATIM	ALIM
ENKAI	ALIM	ALIM	ALIM	ALIM	ALIM	SATIM	SATIM	ALIM
EREGL	ALIM	ALIM	SATIM	SATIM	ALIM	SATIM	ALIM	ALIM
EUR/TRY	SATIM	SATIM	ALIM	ALIM	SATIM	SATIM	SATIM	ALIM
EUR/USD	ALIM	ALIM	ALIM	ALIM	ALIM	SATIM	SATIM	ALIM
FROTO	ALIM	ALIM	SATIM	SATIM	ALIM	SATIM	ALIM	ALIM
GARAN	ALIM	ALIM	SATIM	SATIM	ALIM	SATIM	SATIM	ALIM
GBP/USD	ALIM	ALIM	ALIM	ALIM	ALIM	SATIM	SATIM	ALIM
GUBRF	ALIM	ALIM	ALIM	ALIM	ALIM	SATIM	ALIM	ALIM
HALKB	ALIM	ALIM	SATIM	SATIM	ALIM	SATIM	ALIM	ALIM
HEKTS	ALIM	ALIM	ALIM	SATIM	ALIM	SATIM	ALIM	ALIM
ISCTR	SATIM	SATIM	SATIM	SATIM	ALIM	SATIM	ALIM	ALIM
KCHOL	SATIM	SATIM	SATIM	SATIM	ALIM	SATIM	SATIM	ALIM
KONTR	SATIM	SATIM	SATIM	SATIM	ALIM	SATIM	SATIM	ALIM
KOZAA	ALIM	ALIM	ALIM	ALIM	ALIM	SATIM	SATIM	ALIM
KOZAL	ALIM	ALIM	SATIM	SATIM	ALIM	SATIM	SATIM	ALIM
KRDMD	ALIM	ALIM	ALIM	SATIM	ALIM	SATIM	ALIM	ALIM
MGROS	ALIM	ALIM	ALIM	SATIM	ALIM	SATIM	ALIM	ALIM
ODAS	ALIM	SATIM	SATIM	SATIM	ALIM	SATIM	SATIM	ALIM
OYAKC	ALIM	SATIM	SATIM	SATIM	ALIM	SATIM	SATIM	ALIM
PETKM	ALIM	ALIM	ALIM	ALIM	ALIM	SATIM	SATIM	ALIM
PGSUS	ALIM	ALIM	ALIM	ALIM	ALIM	SATIM	ALIM	ALIM
RUB/TRY	SATIM	SATIM	SATIM	ALIM	SATIM	SATIM	ALIM	ALIM
SAHOL	SATIM	SATIM	SATIM	SATIM	ALIM	SATIM	ALIM	SATIM
SASA	ALIM	SATIM	SATIM	SATIM	ALIM	SATIM	SATIM	ALIM
SISE	ALIM	ALIM	SATIM	SATIM	ALIM	SATIM	SATIM	ALIM
SOKM	SATIM	SATIM	SATIM	SATIM	SATIM	SATIM	SATIM	ALIM
TAVHL	SATIM	SATIM	ALIM	ALIM	SATIM	ALIM	ALIM	SATIM
TCELL	SATIM	SATIM	SATIM	SATIM	SATIM	SATIM	ALIM	SATIM
THYAO	ALIM	ALIM	SATIM	SATIM	ALIM	SATIM	SATIM	ALIM
TKFEN	ALIM	ALIM	ALIM	ALIM	ALIM	SATIM	SATIM	ALIM
TOASO	ALIM	SATIM	SATIM	SATIM	ALIM	SATIM	SATIM	ALIM
TSKB	ALIM	SATIM	SATIM	SATIM	ALIM	SATIM	ALIM	ALIM
TTKOM	ALIM	ALIM	ALIM	ALIM	ALIM	SATIM	SATIM	ALIM
TUPRS	ALIM	ALIM	ALIM	SATIM	ALIM	SATIM	SATIM	ALIM
USD/TRY	SATIM	SATIM	ALIM	ALIM	SATIM	ALIM	SATIM	SATIM
VAKBN	ALIM	ALIM	ALIM	ALIM	ALIM	SATIM	ALIM	ALIM
VESTL	ALIM	ALIM	SATIM	SATIM	ALIM	SATIM	SATIM	ALIM
X10XB	ALIM	SATIM	SATIM	SATIM	ALIM	SATIM	SATIM	ALIM
XAU/TRY	ALIM	ALIM	ALIM	ALIM	ALIM	SATIM	SATIM	ALIM
XAU/USD	ALIM	ALIM	ALIM	ALIM	ALIM	SATIM	ALIM	ALIM
XLBNK	SATIM	SATIM	SATIM	SATIM	ALIM	SATIM	SATIM	ALIM
XSD25	ALIM	SATIM	SATIM	SATIM	ALIM	SATIM	ALIM	ALIM
XU030	ALIM	SATIM	SATIM	SATIM	ALIM	SATIM	SATIM	ALIM
YKBNK	SATIM	SATIM	SATIM	SATIM	SATIM	SATIM	SATIM	ALIM

ViOP Bülten

Kod	Destek 3	Destek 2	Destek 1	Kapanış	Pivot	Direnç 1	Direnç 2	Direnç 3
DESTEKLER				DİRENÇLER				
F_AEFES0924	205.85	208.33	211.16	214.00	213.64	216.47	218.95	221.78
F_AEFES1024	214.70	217.10	219.20	221.30	221.60	223.70	226.10	228.20
F_AKBNK0924	55.09	55.83	56.75	57.68	57.49	58.41	59.15	60.07
F_AKBNK1024	57.40	58.11	59.03	59.96	59.74	60.66	61.37	62.29
F_AKSEN0924	36.60	36.95	37.37	37.78	37.72	38.14	38.49	38.91
F_AKSEN1024	38.47	38.69	39.01	39.34	39.23	39.55	39.77	40.09
F_ALARK0924	89.11	90.47	92.79	95.12	94.15	96.47	97.83	100.15
F_ALARK1024	92.86	94.23	96.61	99.00	97.98	100.36	101.73	104.11
F_ARCLK0924	134.51	136.51	140.49	144.48	142.49	146.47	148.47	152.45
F_ARCLK1024	140.48	142.29	145.91	149.53	147.72	151.34	153.15	156.77
F_ASELS0924	52.53	54.02	56.68	59.33	58.17	60.83	62.32	64.98
F_ASELS1024	54.82	56.26	58.84	61.42	60.28	62.86	64.30	66.88
F_ASTOR0924	72.07	73.70	76.48	79.25	78.11	80.89	82.52	85.30
F_ASTOR1024	73.90	75.54	78.56	81.58	80.20	83.22	84.86	87.88
F_BIMAS0924	536.42	545.31	563.02	580.73	571.91	589.62	598.51	616.22
F_BIMAS1024	549.53	558.03	575.01	592.00	583.51	600.49	608.99	625.97
F_BRSAN0924	482.56	493.46	505.98	518.50	516.88	529.40	540.30	552.82
F_BRSAN1024	493.58	501.81	511.73	521.65	519.96	529.88	538.11	548.03
F_CIMSA0924	32.83	33.53	34.91	36.30	35.61	36.99	37.69	39.07
F_CIMSA1024	34.40	35.06	36.34	37.62	37.00	38.28	38.94	40.22
F_CNHTRY0924	4.98	4.98	4.98	4.98	4.98	4.98	4.98	4.98
F_CNHTRY1024	5.17	5.17	5.17	5.17	5.17	5.17	5.17	5.17
F_DOAS0924	204.63	208.21	214.84	221.47	218.42	225.05	228.63	235.26
F_DOAS1024	210.17	213.64	220.55	227.47	224.02	230.93	234.40	241.31
F_DOHOL0924	13.21	13.55	14.16	14.76	14.50	15.11	15.45	16.06
F_DOHOL1024	14.30	14.52	14.96	15.39	15.18	15.62	15.84	16.28
F_EKGYO0924	11.04	11.16	11.35	11.55	11.47	11.66	11.78	11.97
F_EKGYO1024	11.56	11.66	11.85	12.03	11.95	12.14	12.24	12.43
F_ENJSA0924	53.82	54.71	56.04	57.37	56.93	58.26	59.15	60.48
F_ENJSA1024	56.95	57.55	58.55	59.55	59.15	60.15	60.75	61.75
F_ENKAI0924	45.35	46.26	48.06	49.87	48.97	50.77	51.68	53.48
F_ENKAI1024	47.10	47.97	49.71	51.45	50.58	52.32	53.19	54.93
F_EREGL0924	46.46	46.87	47.62	48.37	48.03	48.78	49.19	49.94
F_EREGL1024	48.42	48.83	49.60	50.36	50.01	50.78	51.19	51.96
F_EURTRY0924	38.18	38.23	38.26	38.30	38.31	38.35	38.39	38.43
F_EURTRY1024	39.54	39.60	39.67	39.75	39.73	39.80	39.86	39.93
F_EURUSD0924	1.10	1.11	1.11	1.11	1.11	1.11	1.11	1.11
F_EURUSD1024	1.11	1.11	1.11	1.11	1.11	1.11	1.11	1.12
F_FROTO0924	857.81	873.40	903.81	934.21	919.40	949.81	965.40	995.81
F_FROTO1024	868.23	884.12	915.43	946.75	931.32	962.63	978.52	1,009.83
F_GARAN0924	105.56	107.65	110.45	113.24	112.54	115.34	117.43	120.23
F_GARAN1024	110.08	112.08	114.79	117.49	116.79	119.50	121.50	124.21
F_GBPUSD0924	1.31	1.31	1.31	1.31	1.31	1.31	1.32	1.32
F_GBPUSD1024	1.31	1.31	1.31	1.31	1.31	1.32	1.32	1.32
F_GUBRF0924	171.39	174.85	180.09	185.34	183.55	188.79	192.25	197.49
F_GUBRF1024	179.00	182.19	187.73	193.28	190.92	196.46	199.65	205.19
F_HALKB0924	15.46	15.74	16.15	16.56	16.43	16.84	17.12	17.53
F_HALKB1024	16.29	16.53	16.89	17.26	17.13	17.49	17.73	18.09
F_HEKTS0924	10.40	10.77	11.49	12.22	11.86	12.58	12.95	13.67
F_HEKTS1024	10.79	11.16	11.92	12.67	12.29	13.05	13.42	14.18
F_ISCTR0924	12.48	12.65	12.87	13.10	13.04	13.26	13.43	13.65
F_ISCTR1024	13.14	13.25	13.46	13.67	13.57	13.78	13.89	14.10
F_KCHOL0924	172.15	173.54	176.13	178.73	177.52	180.11	181.50	184.09
F_KCHOL1024	179.55	180.93	183.47	186.02	184.85	187.39	188.77	191.31
F_KONTR0924N1	41.23	42.08	43.74	45.40	44.59	46.25	47.10	48.76
F_KONTR1024	41.48	42.49	44.49	46.50	45.50	47.50	48.51	50.51
F_KOZAA0924	58.26	59.69	61.97	64.24	63.40	65.68	67.11	69.39
F_KOZAA1024	60.85	62.27	64.53	66.78	65.95	68.21	69.63	71.89
F_KOZAL0924	21.98	22.38	23.19	23.99	23.59	24.40	24.80	25.61
F_KOZAL1024	22.82	23.25	24.06	24.86	24.49	25.30	25.73	26.54
F_KRDMD0924	22.24	22.70	23.56	24.43	24.02	24.88	25.34	26.20
F_KRDMD1024	23.20	23.63	24.47	25.30	24.90	25.74	26.17	27.01
F_MGROS0924	493.83	498.41	505.68	512.94	510.26	517.53	522.11	529.38
F_MGROS1024	517.37	521.50	527.25	533.01	531.38	537.13	541.26	547.01
F_ODAS0924	6.24	6.38	6.61	6.83	6.75	6.98	7.12	7.35
F_ODAS1024	6.57	6.70	6.91	7.12	7.04	7.25	7.38	7.59

ViOP Bülten

Kod	Destek 3	Destek 2	Destek 1	Kapanış	Pivot	Direnç 1	Direnç 2	Direnç 3
DESTEKLER				DİRENÇLER				
F_OYAKC0924	56.50	58.03	60.81	63.60	62.34	65.12	66.65	69.43
F_OYAKC1024	58.06	59.75	62.54	65.34	64.23	67.02	68.71	71.50
F_PETKM0924	22.76	22.96	23.29	23.62	23.49	23.82	24.02	24.35
F_PETKM1024	23.79	23.96	24.27	24.58	24.44	24.75	24.92	25.23
F_PGSUS0924	230.58	234.49	242.31	250.13	246.22	254.04	257.95	265.77
F_PGSUS1024	236.44	240.72	249.28	257.84	253.56	262.12	266.40	274.96
F_SAHOL0924	87.36	88.46	90.68	92.89	91.78	94.00	95.10	97.32
F_SAHOL1024	87.67	90.41	93.49	96.56	96.23	99.31	102.05	105.13
F_SASA0924N1	4.02	4.13	4.28	4.44	4.39	4.54	4.65	4.80
F_SASA1024N1	4.17	4.29	4.39	4.50	4.51	4.61	4.73	4.83
F_SISE0924	39.56	40.13	41.19	42.26	41.76	42.82	43.39	44.45
F_SISE1024	41.14	41.74	42.80	43.86	43.40	44.46	45.06	46.12
F_SOKM0924	45.27	45.78	46.64	47.49	47.15	48.01	48.52	49.38
F_SOKM1024	46.61	47.09	47.93	48.76	48.41	49.25	49.73	50.57
F_TAVHL0924	238.99	247.54	254.90	262.25	263.45	270.81	279.36	286.72
F_TAVHL1024	253.22	260.23	266.56	272.88	273.57	279.90	286.91	293.24
F_TCELL0924	89.49	91.90	94.32	96.75	96.73	99.15	101.56	103.98
F_TCELL1024	91.99	95.15	97.84	100.54	101.00	103.69	106.85	109.54
F_THYAO0924	282.20	285.29	291.47	297.65	294.56	300.74	303.83	310.01
F_THYAO1024	293.80	297.00	303.30	309.60	306.50	312.80	316.00	322.30
F_TKFEN0924	50.58	51.61	53.40	55.18	54.43	56.22	57.25	59.04
F_TKFEN1024	53.78	54.54	56.04	57.55	56.80	58.30	59.06	60.56
F_TOASO0924	208.56	212.40	219.21	226.03	223.05	229.86	233.70	240.51
F_TOASO1024	218.03	221.57	228.63	235.70	232.17	239.23	242.77	249.83
F_TSKB0924	11.49	11.59	11.76	11.92	11.86	12.03	12.13	12.30
F_TSKB1024	11.97	12.08	12.23	12.38	12.34	12.49	12.60	12.75
F_TTKOM0924	47.03	47.90	49.32	50.75	50.19	51.61	52.48	53.90
F_TTKOM1024	49.27	50.07	51.49	52.91	52.29	53.71	54.51	55.93
F_TUPRS0924	140.16	142.91	148.05	153.20	150.80	155.94	158.69	163.83
F_TUPRS1024	145.37	148.08	153.27	158.45	155.98	161.17	163.88	169.07
F_USDTRY0924	34.31	34.39	34.44	34.48	34.52	34.56	34.64	34.68
F_USDTRY1024	35.59	35.65	35.68	35.71	35.74	35.77	35.83	35.86
F_VAKBN0924	19.76	20.16	20.85	21.55	21.25	21.94	22.34	23.03
F_VAKBN1024	20.69	21.07	21.72	22.37	22.10	22.75	23.13	23.78
F_VESTL0924	60.04	61.03	62.99	64.94	63.98	65.94	66.93	68.89
F_VESTL1024	62.87	63.78	65.62	67.45	66.53	68.37	69.28	71.12
F_X10XB1024	11,798.33	11,846.67	11,943.33	12,040.00	11,991.67	12,088.33	12,136.67	12,233.33
F_X10XB1224	12,558.33	12,591.67	12,658.33	12,725.00	12,691.67	12,758.33	12,791.67	12,858.33
F_XAUTRYM1024	2,951.21	2,961.11	2,970.05	2,979.00	2,979.95	2,988.89	2,998.79	3,007.73
F_XAUTRYM1224	3,161.31	3,174.65	3,193.82	3,212.99	3,207.16	3,226.33	3,239.67	3,258.84
F_XAUUSD1024	2,567.77	2,575.93	2,590.52	2,605.10	2,598.68	2,613.27	2,621.43	2,636.02
F_XAUUSD1224	2,594.92	2,601.33	2,614.17	2,627.00	2,620.58	2,633.42	2,639.83	2,652.67
F_XLBNK1024	11,721.00	12,036.00	12,325.75	12,615.50	12,640.75	12,930.50	13,245.50	13,535.25
F_XLBNK1224	13,159.25	13,235.00	13,347.50	13,460.00	13,423.25	13,535.75	13,611.50	13,724.00
F_XSD251224	12,163.58	14,507.92	15,905.08	17,302.25	18,249.42	19,646.58	21,990.92	23,388.08
F_XU0301024	10,472.00	10,613.50	10,856.75	11,100.00	10,998.25	11,241.50	11,383.00	11,626.25
F_XU0301224	11,216.08	11,355.67	11,594.83	11,834.00	11,734.42	11,973.58	12,113.17	12,352.33
F_YKBNK0924	28.21	28.75	29.22	29.70	29.76	30.23	30.77	31.24
F_YKBNK1024	29.46	29.97	30.46	30.95	30.97	31.46	31.97	32.46

Sözleşme Kodu	Vade Ayı	Uzlaşma Fiyatı	Önceki Uzlaşma Fiyatı	Değişim	Değişim Puan	Gün İçi Yüksek	Gün İçi Düşük	İşlem Miktarı	İşlem Hacim	Açık Pozisyon	Açık Pozisyon Değişimi	Vadeye Kalan Gün Sayısı	Takasbank Başlangıç Teminatı %
ENDEKS KONTRATLARI													
F_XU0300225	28.02.2025	12,548.25	12,285.75	2.14 %	262.50	12,599.50	12,238.50	134.00	16,676,262.50	307.00	82.00	168	12
F_XU0301024	31.10.2024	11,123.50	10,921.00	1.85 %	202.50	11,139.75	10,755.00	262,840.00	28,757,105,130.00	472,590.00	13,128.00	48	12
F_XU0301224	31.12.2024	11,852.00	11,660.50	1.64 %	191.50	11,874.00	11,495.25	4,104.00	480,316,055.00	4,412.00	214.00	109	12
DÖVİZ KONTRATLARI													
F_CNHTRY0924	30.09.2024	4.9781	4.9781	0.00 %	0.00	4.9781	4.9781	1	49,781	3	1	17	13
F_CNHTRY1024	31.10.2024	5.1695	5.1695	0.00 %	0.00	5.1695	5.1695	1	51,695	1	1	48	13
F_EURTRY0924	30.09.2024	38.2806	38.2453	0.09 %	0.04	38.3550	38.2736	179	6,856,531	8,455	11	17	12
F_EURTRY1024	31.10.2024	39.6780	39.6904	-0.03 %	-0.01	39.7800	39.6500	221	8,773,437	3,532	-99	48	12
F_EURUSD0924	30.09.2024	1.1099	1.1045	0.49 %	0.01	1.1110	1.1079	31,744	1,194,009,496	25,103	-5,158	17	3
F_EURUSD1024	31.10.2024	1.1116	1.1059	0.52 %	0.01	1.1123	1.1097	344	12,958,840	952	223	48	3
F_GBPUSD0924	30.09.2024	1.3131	1.3042	0.68 %	0.01	1.3145	1.3130	32	1,424,377	75	31	17	4
F_GBPUSD1024	31.10.2024	1.3133	1.3045	0.67 %	0.01	1.3148	1.3121	3	133,556	21	0	48	4
F_RUBTRY0924	30.09.2024	0.0000	0.0000	0.00 %	0.00	0.0000	0.0000	0.0000	0.0000	0.0000	0.0000	17	19
F_RUBTRY1024	31.10.2024	0.0000	0.0000	0.00 %	0.00	0.0000	0.0000	0.0000	0.0000	0.0000	0.0000	48	19
F_USDTRY0924	30.09.2024	34.4799	34.6074	-0.37 %	-0.13	34.5990	34.4750	19,799	683,496,592	976,249	-1,255	17	13
F_USDTRY1024	31.10.2024	35.7274	35.8396	-0.31 %	-0.11	35.8012	35.7111	16,697	597,078,679	538,840	9,047	48	13
F_P_USDTRY0924	30.09.2024	0.0000	0.0000	0.00 %	0.00	0.0000	0.0000	0.0000	0.0000	0.0000	0.0000	17	13
F_P_USDTRY1024	31.10.2024	0.0000	0.0000	0.00 %	0.00	0.0000	0.0000	0.0000	0.0000	0.0000	0.0000	48	13
KIYMETLİ MADEN KONTRATLARI													
F_XAUTRYM1024	31.10.2024	2,980.510	2,964.280	0.55 %	16.23	2,989.840	2,971.000	69,880	208,105,110	540,278	-7,823	48	12
F_XAUTRYM1224	31.12.2024	3,203.240	3,200.940	0.07 %	2.30	3,220.500	3,187.990	20,762	66,655,973	71,850	6,242	109	12
F_XAUUSD1024	31.10.2024	2,597.150	2,575.350	0.85 %	21.80	2,606.850	2,584.100	27,451	2,414,528,944	117,985	-2,950	48	6
F_XAUUSD1224	31.12.2024	2,620.000	2,597.150	0.88 %	22.85	2,627.000	2,607.750	922	81,782,188	5,545	153	109	6
PAY VADELİ													
F_AEFES0924	30.09.2024	213.810	214.280	-0.22 %	-0.47	216.110	210.800	4,178	88,898,043	15,492	542	17	15
F_AEFES1024	31.10.2024	221.500	222.440	-0.42 %	-0.94	224.000	219.500	288	6,368,596	1,375	118	48	15
F_AKBNK0924	30.09.2024	57.590	57.920	-0.57 %	-0.33	58.220	56.560	238,091	1,365,877,772	406,508	8,397	17	16
F_AKBNK1024	31.10.2024	59.880	60.060	-0.30 %	-0.18	60.440	58.810	12,377	73,902,285	25,744	1,028	48	16
F_AKSEN0924	30.09.2024	37.820	37.640	0.48 %	0.18	38.080	37.310	8,221	30,935,318	29,348	1,592	17	16
F_AKSEN1024	31.10.2024	39.260	39.190	0.18 %	0.07	39.440	38.900	310	1,215,842	1,121	75	48	16
F_ALARK0924	30.09.2024	95.070	92.180	3.14 %	2.89	95.500	91.820	11,920	111,663,341	41,741	149	17	15
F_ALARK1024	31.10.2024	99.200	95.790	3.56 %	3.41	99.340	95.590	294	2,866,953	2,075	-21	48	15
F_ARCLK0924	30.09.2024	143.810	139.950	2.76 %	3.86	144.480	138.500	5,635	79,386,419	16,665	606	17	14
F_ARCLK1024	31.10.2024	149.160	145.230	2.71 %	3.93	149.530	144.100	358	5,262,539	680	-11	48	14
F_ASELS0924	30.09.2024	59.410	56.540	5.08 %	2.87	59.670	55.520	75,328	436,396,266	91,670	2,749	17	15
F_ASELS1024	31.10.2024	61.640	58.650	5.10 %	2.99	61.720	57.700	3,489	20,899,781	9,822	-83	48	15
F_ASTOR0924	30.09.2024	79.530	77.700	2.36 %	1.83	79.750	75.340	20,067	154,620,258	30,686	-306	17	17
F_ASTOR1024	31.10.2024	81.590	79.400	2.76 %	2.19	81.840	77.180	863	6,768,222	3,142	421	48	17
F_BIMAS0924	30.09.2024	579.880	562.090	3.16 %	17.79	580.800	554.200	8,987	507,427,328	20,644	-41	17	16
F_BIMAS1024	31.10.2024	591.220	576.030	2.64 %	15.19	592.000	566.520	417	24,111,103	3,324	-28	48	16
F_BRSAN0924	30.09.2024	518.350	517.950	0.08 %	0.40	527.780	504.360	4,505	232,955,433	3,091	36	17	16
F_BRSAN1024	31.10.2024	518.390	512.030	1.24 %	6.36	528.190	510.040	204	10,580,420	450	49	48	16
F_CIMSA0924	30.09.2024	36.200	34.450	5.08 %	1.75	36.300	34.220	29,364	103,790,927	36,660	1,829	17	15
F_CIMSA1024	31.10.2024	37.570	35.950	4.51 %	1.62	37.660	35.720	750	2,780,327	1,225	291	48	15
F_DOAS0924	30.09.2024	221.700	213.150	4.01 %	8.55	222.000	211.790	2,134	46,441,497	6,224	-114	17	15
F_DOAS1024	31.10.2024	227.430	218.000	4.33 %	9.43	227.480	217.100	186	4,113,614	1,581	31	48	15
F_DOHOL0924	30.09.2024	14.740	14.660	0.55 %	0.08	14.850	13.900	190,920	279,294,203	286,201	-16,717	17	16
F_DOHOL1024	31.10.2024	15.360	15.290	0.46 %	0.07	15.410	14.750	1,685	2,551,085	12,284	204	48	16
F_EKGYO0924	30.09.2024	11.540	11.360	1.58 %	0.18	11.580	11.270	558,692	641,376,149	1,366,101	64,991	17	16
F_EKGYO1024	31.10.2024	12.040	11.840	1.69 %	0.20	12.060	11.770	10,407	12,431,640	64,155	439	48	16
F_ENJSA0924	30.09.2024	57.490	55.820	2.99 %	1.67	57.820	55.600	14,617	83,264,624	40,852	3,649	17	16
F_ENJSA1024	31.10.2024	59.430	57.480	3.39 %	1.95	59.750	58.150	344	2,022,482	2,778	63	48	16
F_ENKAI0924	30.09.2024	49.630	47.810	3.81 %	1.82	49.870	47.160	29,575	143,144,084	77,136	1,168	17	14
F_ENKAI1024	31.10.2024	51.280	49.570	3.45 %	1.71	51.450	48.840	1,077	5,378,533	7,467	19	48	14
F_EREGL0924	30.09.2024	48.390	47.700	1.45 %	0.69	48.440	47.280	154,363	740,166,322	297,445	12,324	17	14
F_EREGL1024	31.10.2024	50.360	49.660	1.41 %	0.70	50.430	49.250	11,603	57,915,847	24,857	554	48	14
F_FROTO0924	30.09.2024	934.300	901.120	3.68 %	33.18	935.000	889.000	3,429	311,840,792	4,520	-25	17	15
F_FROTO1024	31.10.2024	944.830	902.340	4.71 %	42.49	947.200	900.000	115	10,656,852	528	20	48	15
F_GARAN0924	30.09.2024	112.890	111.680	1.08 %	1.21	114.640	109.750	142,679	1,600,464,680	139,876	17,530	17	16
F_GARAN1024	31.10.2024	117.200	115.700	1.30 %	1.50	118.800	114.090	1,401	16,365,903	5,230	-9	48	16
F_GUBRF0924	30.09.2024	185.260	178.320	3.89 %	6.94	187.000	178.300	25,629	471,486,041	48,285	-1,334	17	17
F_GUBRF1024	31.10.2024	192.900	185.450	4.02 %	7.45	194.100	185.370	504	9,648,520	2,521	121	48	17
F_HALKB0924	30.09.2024	16.560	16.140	2.60 %	0.42	16.710	16.020	239,387	393,095,701	184,879	25,266	17	16
F_HALKB1024	31.10.2024	17.260	16.760	2.98 %	0.50	17.360	16.760	5,905	10,088,066	11,336	-566	48	16
F_HEKTS0924	30.09.2024	12.220	11.110	9.99 %	1.11	12.220	11.130	273,952	325,562,233	166,100	3,668	17	16
F_HEKTS1024	31.10.2024	12.670	11.520	9.98 %	1.15	12.670	11.540	11,092	13,595,855	16,473	1,592	48	16

VIOP Bülten

Sözleşme Kodu	Vade Ayı	Uzlaşma Fiyatı	Önceki Uzlaşma Fiyatı	Değişim	Değişim Puan	Gün İçi Yüksek	Gün İçi Düşük	İşlem Miktarı	İşlem Hacim	Açık Pozisyon	Açık Pozisyon Değişimi	Vadeye Kalan Gün Sayısı	Takasbank Başlangıç Teminatı %
PAY VADELİ													
F_ISCTR0924	30.09.2024	13.100	13.100	0.00 %	0.00	13.200	12.810	800,854	1,038,310,654	1,302,316	57,533	17	15
F_ISCTR1024	31.10.2024	13.660	13.650	0.07 %	0.01	13.680	13.360	72,456	97,926,654	153,244	31,962	48	15
F_KCHOL0924	30.09.2024	178.490	177.180	0.74 %	1.31	178.900	174.920	38,682	684,623,227	89,848	4,832	17	15
F_KCHOL1024	31.10.2024	185.910	183.900	1.09 %	2.01	186.220	182.300	1,854	34,129,159	7,983	354	48	15
F_KONTR0924N1	30.09.2024	45.330	43.560	4.06 %	1.77	45.440	42.930	5,329	75,923,149	7,308	49	17	17
F_KONTR1024	31.10.2024	46.410	43.770	6.03 %	2.64	46.500	43.490	886	3,943,771	3,663	291	48	17
F_KOZAA0924	30.09.2024	64.180	61.100	5.04 %	3.08	64.840	61.130	53,888	341,286,014	79,858	2,871	17	15
F_KOZAA1024	31.10.2024	66.800	63.620	5.00 %	3.18	67.380	63.700	5,652	37,326,549	6,096	-1,172	48	15
F_KOZAL0924	30.09.2024	23.930	22.770	5.09 %	1.16	24.000	22.790	229,133	539,143,989	481,077	9,043	17	16
F_KOZAL1024	31.10.2024	24.860	23.690	4.94 %	1.17	24.930	23.690	5,174	12,595,573	17,712	947	48	16
F_KRDMD0924	30.09.2024	24.420	23.240	5.08 %	1.18	24.470	23.150	269,899	641,391,895	296,855	6,385	17	15
F_KRDMD1024	31.10.2024	25.290	24.100	4.94 %	1.19	25.340	24.070	9,033	22,317,556	21,041	2,111	48	15
F_MGROS0924	30.09.2024	512.330	507.630	0.93 %	4.70	514.850	503.000	3,194	163,025,818	5,576	205	17	15
F_MGROS1024	31.10.2024	533.300	525.840	1.42 %	7.46	535.500	525.620	93	4,956,229	1,236	20	48	15
F_ODAS0924	30.09.2024	6.830	6.570	3.96 %	0.26	6.900	6.530	193,563	130,328,641	473,402	17,389	17	15
F_ODAS1024	31.10.2024	7.120	6.840	4.09 %	0.28	7.170	6.830	12,069	8,484,348	29,363	1,632	48	15
F_OYAKC0924	30.09.2024	63.590	60.190	5.65 %	3.40	63.860	59.550	23,366	143,667,741	43,391	785	17	16
F_OYAKC1024	31.10.2024	65.850	61.890	6.40 %	3.96	65.910	61.430	651	4,140,781	8,781	180	48	16
F_PETKM0924	30.09.2024	23.570	23.270	1.29 %	0.30	23.690	23.160	167,541	392,462,017	362,514	23,009	17	15
F_PETKM1024	31.10.2024	24.530	24.160	1.53 %	0.37	24.610	24.130	1,974	4,814,579	28,298	408	48	15
F_PGSUS0924	30.09.2024	249.850	242.370	3.09 %	7.48	250.130	238.400	23,072	563,982,714	26,397	3,881	17	15
F_PGSUS1024	31.10.2024	257.580	248.520	3.65 %	9.06	257.840	245.000	490	12,374,063	2,685	87	48	15
F_SAHOL0924	30.09.2024	92.650	92.270	0.41 %	0.38	92.890	89.570	67,793	617,598,122	166,335	11,062	17	15
F_SAHOL1024	31.10.2024	96.300	95.450	0.89 %	0.85	98.980	93.160	1,425	13,519,682	9,015	255	48	15
F_SASA0924N1	30.09.2024	4.440	4.230	4.96 %	0.21	4.490	4.230	200,150	697,043,272	127,511	19,734	17	15
F_SASA1024N1	31.10.2024	4.520	4.400	2.73 %	0.12	4.620	4.400	19,984	72,247,472	11,756	-7,668	48	15
F_SISE0924	30.09.2024	42.240	41.200	2.52 %	1.04	42.320	40.690	77,378	320,570,136	185,915	7,916	17	14
F_SISE1024	31.10.2024	43.910	42.830	2.52 %	1.08	44.000	42.340	3,520	15,208,656	18,887	-348	48	14
F_SOKM0924	30.09.2024	47.490	46.770	1.54 %	0.72	47.670	46.300	33,193	155,759,194	77,239	2,503	17	15
F_SOKM1024	31.10.2024	48.760	47.990	1.60 %	0.77	48.900	47.580	2,686	12,927,485	7,293	398	48	15
F_TAVHL0924	30.09.2024	262.320	267.940	-2.10 %	-5.62	272.010	256.100	5,754	150,082,271	15,156	377	17	15
F_TAVHL1024	31.10.2024	272.950	279.720	-2.42 %	-6.77	280.590	267.250	368	9,993,525	562	-18	48	15
F_TCELL0924	30.09.2024	96.730	99.920	-3.19 %	-3.19	99.130	94.300	122,909	1,182,533,264	144,712	6,889	17	14
F_TCELL1024	31.10.2024	100.650	104.080	-3.30 %	-3.43	104.150	98.300	2,472	24,780,998	8,825	-106	48	14
F_THYAO0924	30.09.2024	297.190	292.110	1.74 %	5.08	297.650	288.380	58,046	1,698,408,383	108,835	4,083	17	15
F_THYAO1024	31.10.2024	309.590	303.980	1.85 %	5.61	309.700	300.200	2,595	79,066,127	7,622	195	48	15
F_TKFEN0924	30.09.2024	55.280	52.990	4.32 %	2.29	55.470	52.650	14,298	77,988,363	48,843	2,472	17	15
F_TKFEN1024	31.10.2024	57.340	54.540	5.13 %	2.80	57.550	55.290	159	899,602	1,342	40	48	15
F_TOASO0924	30.09.2024	226.400	217.060	4.30 %	9.34	226.880	216.230	11,916	264,003,118	27,636	-441	17	14
F_TOASO1024	31.10.2024	235.450	225.690	4.32 %	9.76	235.700	225.100	489	11,293,353	1,351	37	48	14
F_TSKB0924	30.09.2024	11.920	11.860	0.51 %	0.06	11.970	11.700	69,310	81,859,491	448,855	9,387	17	15
F_TSKB1024	31.10.2024	12.360	12.330	0.24 %	0.03	12.450	12.190	1,054	1,300,389	7,269	361	48	15
F_TTKOM0924	30.09.2024	50.750	50.200	1.10 %	0.55	51.050	48.760	94,081	468,112,878	91,605	12,140	17	15
F_TTKOM1024	31.10.2024	52.940	52.010	1.79 %	0.93	53.090	50.870	2,380	12,449,248	3,890	530	48	15
F_TUPRS0924	30.09.2024	153.250	148.460	3.23 %	4.79	153.540	145.650	41,230	616,295,456	72,897	4,409	17	15
F_TUPRS1024	31.10.2024	158.440	153.370	3.31 %	5.07	158.700	150.800	1,858	28,759,275	8,037	99	48	15
F_VAKBN0924	30.09.2024	21.460	21.270	0.89 %	0.19	21.640	20.550	167,238	355,039,514	161,564	28,046	17	15
F_VAKBN1024	31.10.2024	22.360	22.100	1.18 %	0.26	22.480	21.450	8,215	18,119,944	5,341	1,055	48	15
F_VESTL0924	30.09.2024	64.700	62.280	3.89 %	2.42	64.980	62.030	10,561	67,050,467	36,831	867	17	17
F_VESTL1024	31.10.2024	67.300	64.680	4.05 %	2.62	67.450	64.700	455	3,003,710	3,587	12	48	17
F_YKBNK0924	30.09.2024	29.710	30.070	-1.20 %	-0.36	30.290	29.280	508,797	1,505,847,657	609,970	32,218	17	15
F_YKBNK1024	31.10.2024	30.950	31.240	-0.93 %	-0.29	31.480	30.480	15,575	48,067,525	35,032	3,725	48	15

VİOP Bülten

Genel Müdürlük

Esentepe Mh. Ecza Sk. Safter Han İş Merkezi No:6 Şişli/İstanbul – (0212) 286 30 00

Beylikdüzü

Hayrettin Paşa Mah. 1993 Sokak No:22 Ferah Residence Daire A1 Esenyurt – (0212) 270 26 43

Erenköy

Bağdat Caddesi Beyaz Apt. No: 339 D:5 Erenköy – (0216) 301 10 45

Levent

Nispetiye Mah. Aytar Cad Metro İş Merkezi No. 10 İç Kapı No: 1 Beşiktaş – (0212) 286 30 00

Suadiye

Suadiye Mah. Öncü Sokak Büyük Hanlı Konutları B1 Blok K:8 D:22 Kadıköy – (0216) 350 01 43

Ankara

Tunalı Hilmi Cad. 60/12 Kavaklıdere – (0312) 426 16 61

Bursa

Çekirge Mah. Çekirge Cad. Gökçen Apt. Blok 97/1 C Osmangazi – (0224) 233 43 37

Malatya

Sancaktar Mah. Aslantepo Cad. Canbaylar Plaza No. 93/9 Battalgazi – (0422) 377 90 00

Adana

Çınarlı Mah. 61027 SK. Sunar Nuri Çomu İş Merkezi Sitesi A Blok No:18 İç Kapı No:124 Seyhan – (0322) 355 31 45

Aydın

Güzelhisar Mahallesi Albay Şefik Caddesi No:4 Ronasans Plaza İç Kapı No:17 Efeler/AYDIN – (0256) 218 22 95

Denizli

Sırapapılar Mahallesi 1585 Sokak Kaygün İş Merkezi No:3 İç Kapı No:13 Merkezefendi – (0258) 295 08 99

Eskişehir

Akaraş Mah. Atatürk Bul. Yağmur Apt. No : 87A Odunpazarı – (0222) 211 20 45

İzmir

Çınarlı Mah. Ozan Abay Cad. Egeperla No: 10 / 201 Konak / İzmir – (0234) 270 44 67

İzmit

Karabaş Mah. Ankara Karayolu Cad. No: 65/3 Kocaeli – (0262) 999 68 97

Kapalıçarşı

Molla Fenari Mah. Kürkcüler Çarşısı Sk. No:25 İç Kapı No:1 Fatih / İstanbul – (0212) 513 40 01

Mersin

Güvenevler Mah. 1928 Sk. İkinci Global İş Merkezi No:5 İç Kapı No:6 Yenişehir/MERSİN – (0324) 241 33 15

Niğde

Aşağı Kayabaşı Mah. Dr. Sami Yağız Cad. Kültür Plaza No:32 Kat:1/4 Niğde – (0388) 214 19 35

**YASAL UYARI**

Bu rapor, bir veya daha fazla sermaye piyasası aracı veya bunları ihraç eden ortaklıklar ve kuruluşlar ile piyasa eğilimleri hakkında, belirli bir kişiye veya mali durumları, risk ve getiri tercihleri benzer nitelikteki bir gruba yönelik olmamak kaydıyla, Marbaş Menkul Değerler A.Ş. müşterilerine ve/veya dağıtım kanallarına yönelik olarak Marbaş Menkul Değerler A.Ş.'nin anlaşılabilir olduğu dışarıdan hizmet sağlayıcı kuruluş tarafından hazırlanmıştır. Burada yer alan yatırım bilgi, yorum ve tavsiyeleri yatırım danışmanlığı kapsamında değildir. Yatırım danışmanlığı hizmeti, yetkili kuruluşlar tarafından kişilerin risk ve getiri tercihleri dikkate alınarak kişiye özel sunulmaktadır. Burada yer alan yorum ve tavsiyeler ise genel niteliktedir. Bu tavsiyeler mali durumunuz ile risk ve getiri tercihlerinize uygun olmayabilir. Bu nedenle, sadece burada yer alan bilgilere dayanarak yatırım kararı verilmesi beklentilerinize uygun sonuçlar doğurmayabilir. Bu rapor ve yorumlardaki yazılar, bilgiler ve grafikler, ulaşılabilen ilk kaynaklardan iyi niyetle ve doğruluğu, geçerliliği, etkinliği velhasıl her ne şekil, suret ve nam altında olursa olsun herhangi bir karara dayanak oluşturması hususunda herhangi bir teminat, garanti oluşturmadan, yalnızca bilgi edinilmesi amacıyla derlenmiştir. İş bu raporlardaki yorumlardan; eksik bilgi ve/veya güncellenme gibi konularda ortaya çıkabilecek zararlardan Marbaş Menkul Değerler A.Ş. ve çalışanları sorumlu değildir. Marbaş Menkul Değerler A.Ş. her an, hiçbir şekil ve surette ön ihbara ve/veya ihtara gerek kalmaksızın söz konusu bilgileri, tavsiyeleri değiştirebilir ve/veya ortadan kaldırabilir. Genel anlamda bilgi vermek amacıyla hazırlanmış olan iş bu rapor ve yorumlar, kapsamı bilgiler, tavsiyeler hiçbir şekil ve surette Marbaş Menkul Değerler A.Ş.'nin herhangi bir taahhüdünü tazammum etmediğinden, bu bilgilere istinaden her türlü özel ve/veya tüzel kişiler tarafından alınacak kararlar, varılacak sonuçlar, gerçekleştirilecek işlemler ve oluşabilecek her türlü riskler bizatihi bu kişilere ait ve raci olacaktır. Hiçbir şekil ve surette ve her ne nam altında olursa olsun, her türlü gerçek ve/veya tüzel kişinin, gerek doğrudan gerek dolayısı ile ve bu sebeplerle uğrayabileceği her türlü doğrudan ve/veya dolayısıyla oluşacak maddi ve manevi zarar, kar mahrumiyeti, velhasıl her ne nam altında olursa olsun uğrayabileceği zararlardan hiçbir şekil ve surette Marbaş Menkul Değerler A.Ş. ve çalışanları sorumlu tutulamayacak ve hiçbir şekil ve surette her ne nam altında olursa olsun Marbaş Yatırım Menkul Değerler A.Ş. çalışanlarından talepte bulunulmayacaktır.