

Piyasa Gündemi

Avrupa Merkez Bankası dünkü toplantısında beklentiler doğrultusunda 25 baz puan faiz artışı gerçekleştirirken, yılın kalanı içinde faiz artışlarına devam mesajını vermekten kaçınmadı. Yurt içinde, Ekonomi Koordinasyon Kurulu toplantısının ardından yapılan açıklamalarda, enflasyonla mücadele konusunda etkin ve kararlı adımlar atılacağına vurgu yapıldı. Bugün, Moody's tarafından Türkiye'nin kredi notu değerlendirme raporunun yayınlanması bekleniyor.

Açıklanacak Önemli Ekonomik Veriler

- 12:00 EuroB. TÜFE Önem:Yüksek
- 17:00 ABD Michigan Tüketici Güven Endeksi Önem:Yüksek

BIST-100 Güne Başlangıç

Fed'in ardından dün ECB dün beklentilere paralel faizlerde 25 baz puanlık artırıma gitti. Pas geçmesine rağmen şahin tonda mesajlar veren Fed sonrası ECB cephesinden de sıkılaştırmanın devam edeceğine ilişkin mesajlar geldi. BIST-100 Endeksi dün %2,51'lik kayıpla günü 5.495,48 puandan tamamladı. ABD borsaları günü yükselişle kapatırken, ABD vadeliinde bu sabah zayıf seyr etkili oluyor. Asya piyasalarında yeşil renk hâkim. Avrupa borsalarının güne alıcılı açılışlarla başlamaları bekleniyor. Endeks kapanışında 23,64 TL – 23,68 TL aralığında bulunan Dolar/TL, bu sabah 08:30 itibarıyla 23,66'lı seviyelerden işlem görüyor. BIST- 100 Endeksi'nin güne alıcılı bir açılışla başlamasını bekliyoruz.

BIST-100 Strateji

Hafta başından itibaren satış baskısında kalan endekste dün alım iştahının güçlü olduğu görüldü. Pozitif açılış sonrası uzun süre dar bantta hareket eden endeks gün sonuna doğru gelen alımlar ile 5.500 direncinin hemen altından kapanış gerçekleştirdi. Bankacılık sektörünün ön plana çıktığı ve kapanışa yakın genele yayılan hacimli alımları olumlu değerlendiriyoruz. Teknik olarak, gün içi 5.500 üstünde alımların devamı durumunda ve 5.568 ve 5.610 seviyeleri direnç olarak takip edilebilir.5.610 üstünde ise 5.730 zirvesi gündeme gelebilir. Olası kar satışlarında 5.460 ilk desteğimiz olup altında 5.395-5.425 ana destek bölgesi olarak takip edilebilir.

Önemli Sektör Şirket Haberleri

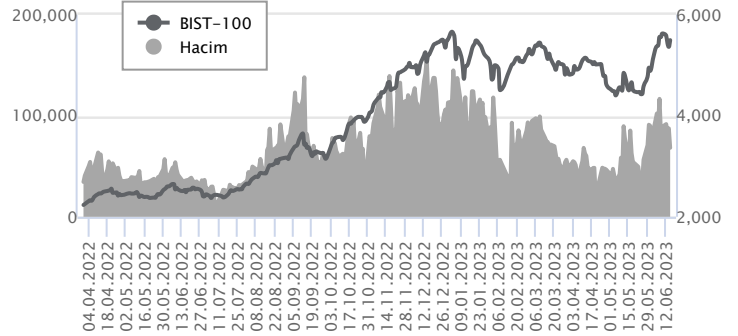
TÜİK'in açıkladığı verilere göre; Türkiye genelinde mayıs ayında konut satışları önceki yılın aynı dönemine göre %8 azalışla 113 bin (nisan: -%36; mart: -%21; şubat: -%18) olmuştur. Yılbaşından bu yana ise konut satışları yıllık %16 düşüşle 482 bin olarak gerçekleşmiştir. (NÖTR)

Günlük Veriler / BIST 100

Veri Tarihi : 15.06.2023

	Kapanış	Günlük Değ. (%)	Yılbaşı Değ. (%)
BİST 100	5,495	2.51	-0.25
BİST 30	6,134	2.79	3.18
BIST Banka	5,137	4.71	2.18
BIST Sanayi	8,731	2.47	-1.95
BIST 30 Yakın Vade	6,280.750	3.06	5.37

BIST-100	Kapanış	Önceki Kapanış	Günlük Değ. %
Hacim (mln TL)	68,218	87,457	-22.00
Piyasa Değeri (mln TL)	4,562,975	4,447,477	2.60
Halka Açık PD (mln TL)	1,399,796	1,364,834	2.56
Yabancıların Piyasa Payı	28.42	28.26	0.59



BIST-100 Yükselenler	Kapanış	Günlük Değ. (%)	Hacim (mln TL)
HEKTS	31.36	9.96	1,101.10
YKBNK	12.99	7.44	4,071.65
KOZAA	45.60	6.00	945.74
ZOREN	3.03	5.57	646.11
FROTO	685.00	5.45	1,368.97

BIST-100 Düşenler	Kapanış	Günlük Değ. (%)	Hacim (mln TL)
ERBOS	144.00	-4.57	108.11
FENER	59.40	-4.35	500.74
PSGYO	7.48	-4.10	215.34
AEFES	66.00	-3.08	282.35
KZBGY	17.88	-2.24	131.75

BIST-100 Hacmi Artanlar	Hacimdeki Değ. (%)	Kapanış	Günlük Değ. (%)
ZOREN	275.53	3.03	5.57
KCAER	78.45	16.80	2.44
GLYHO	49.75	8.54	4.53
ULUUN	49.59	27.68	4.14
HEKTS	45.55	31.36	9.96

BIST- 100 Hacmi Azalanlar	Hacimdeki Değ. (%)	Kapanış	Günlük Değ. (%)
ISGYO	-62.74	9.60	1.05
ERBOS	-57.97	144.00	-4.57
TURSG	-57.61	11.09	-0.45
BRYAT	-52.95	1,006.60	-1.33
EKGYO	-50.75	7.17	0.99

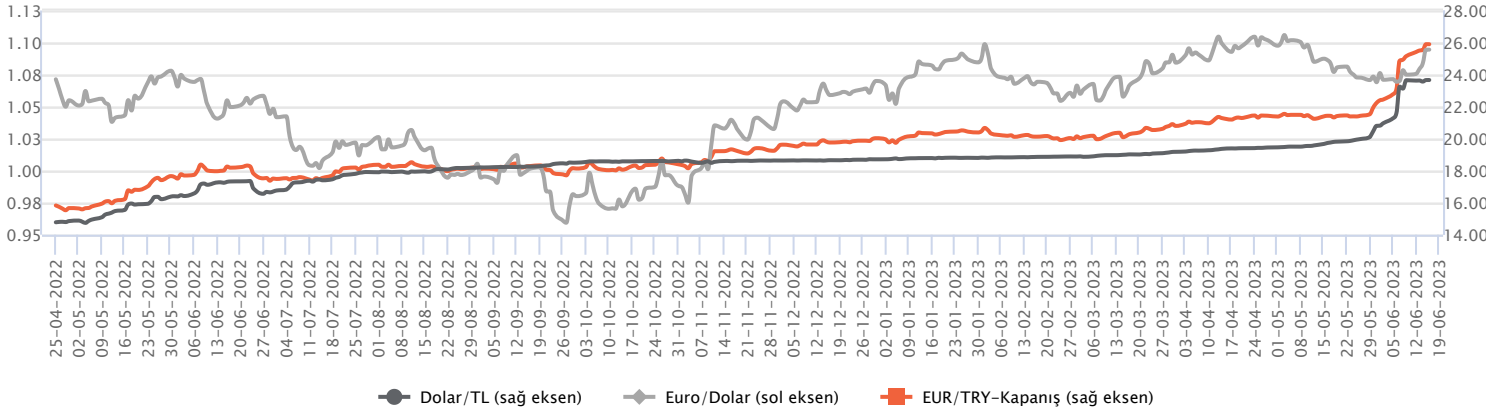
Makroekonomik Veriler*	Dönem	Cari (%)	2023T
Büyüme	1Ç23	4%	2,7%
Enflasyon (TÜFE)	Mayıs	39,6 %	50%
Bütçe Dengesi Mlr TL	Mayıs	-118,9	-1.295
Cari Denge Mlr \$	Nisan	-58	-50

*Veriler geçmiş 12 aylık dönemi kapsamaktadır.

Dolar/TL

Yurt içerisinde merkezi yönetim bütçe dengesi mayısta 118,9 milyar TL fazla verdi. Bütçenin fazla vermesinde ÖTV gelirleri ve kurumlar vergisi katkı sağlarken, faiz dışı denge ise 221,6 milyar TL olarak gerçekleşti. Kur korumalı mevduat geçen hafta 42,4 milyar TL artışla 2,58 milyar TL'ye ulaşırken, yurt içi yerleşiklerin döviz mevduatı ise 1.8 milyar dolar azalarak 173,7 milyar dolara geriledi. ABD tarafında perakende satışlar mayısta aylık %0,3 ile beklentilerin üzerinde artış kaydederken, çekirdek tarafta da artış %0,4 ile beklentileri aştı. ABD'de sanayi üretimi ise mayısta aylık %0,2 daralırken, imalat üretimi ise %0,1 artış kaydetti. Açıklanan verilerin fiyatlamlara etkisi olmadı diyebiliriz. Dolar/TL, bu sabah saat 08:30 itibariyle 23,66'lı seviyelerde seyrediyor.

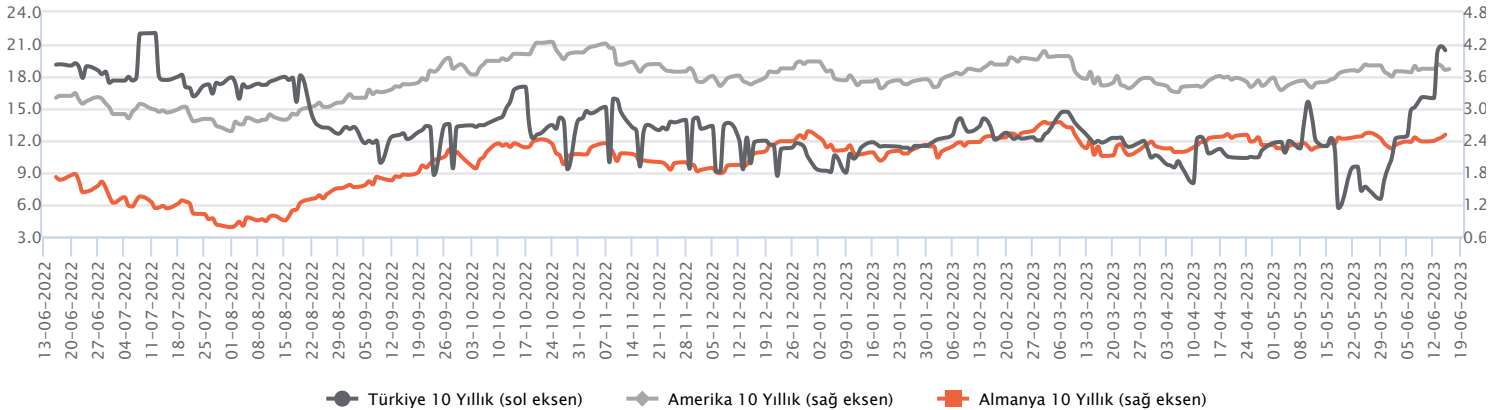
Günlük Veriler / Kurlar	Kapanış	Günlük Değ. (%)	Yılbaşı Değ. (%)
USD/TRY	23.6590	0.40	26.46
EUR/TRY	25.8993	1.45	29.31
Euro/Dolar	1.0945	1.01	2.28
Sterlin/Dolar	1.2783	0.93	5.74
Dolar/Yen	140.2690	0.13	7.09



Faizler

Yurt içerisinde 22 Haziran'da yapılacak olan TCMB PPK toplantısı bekleniyor. Yeni ekonomi yönetiminin rasyonel zemine dönme açıklamalarının ardından alınacak faiz kararı ve karar metnindeki yönlendirme tahvil piyasası tarafında yakından izlenecek. Liralaşma stratejisi başta olmak üzere menkul kıymet tesisine yönelik konularda kurulun alacağı kararlar önem arz edecek. Son dönemlerde yükseliş eğilimi gösteren kısa ve uzun vadeli tahvil faizlerinde dün düzeltme hareketleri izlendi. 10 yıl vadeli hazine tahvil faizi dün 22 baz puanlık düşüşle günü %17,52 seviyesinden tamamlarken, 2 yıl vadeli tahvil faizi de 22 baz puanlık düşüşle günü %16,53 seviyesinden tamamladı. Mevcut durumda politika faizi %8,5 düzeyinde seyrederken, 10 yıl vadeli faiz %17,52 düzeyinde bulunuyor.

Günlük Veriler / Faizler	Kapanış	Günlük Değ.	Yılbaşı Değ.
TCMB AOFM	8.75	-0.03 bp	-0.27 bp
Türkiye 2 Yıllık	16.53	-0.22 bp	6.56 bp
Amerika 2 Yıllık	4.68	0.03 bp	0.26 bp
Almanya 2 Yıllık	3.13	0.12 bp	0.40 bp
Türkiye 10 yıllık	17.52	-0.22 bp	7.69 bp
Amerika 10 Yıllık	3.74	0.02 bp	-0.14 bp
Almanya 10 Yıllık	2.51	0.05 bp	-0.06 bp



TÜİK'in açıkladığı verilere göre;

Türkiye genelinde mayıs ayında konut satışları önceki yılın aynı dönemine göre %8 azalışla 113 bin (nisan: -%36; mart: -%21; şubat: -%18) olmuştur. Yılbaşından bu yana ise konut satışları yıllık %16 düşüşle 482 bin olarak gerçekleşmiştir. (NÖTR)

DOĞUŞ OTOMOTİV / DOAS 15.06.2023 18:31:37

Şirketin maliki olduğu, Bursa/Osmangazi'da bulunan ve bağlı ortaklık Doğuş Oto Pazarlama'nın satış ve satış sonrası hizmetler faaliyeti sunduğu gayrimenkulün devir işlemi tamamlanmıştır. Toplam satış bedeli: 622.160.000 TL. Belirtilen adresle sınırlı olmak üzere; Doğuş Oto Pazarlama'nın satış ve satış sonrası hizmetler faaliyeti 30.06.2023 tarihi itibarıyla sona erecek ve distribütörlüğünü yapılan VW Binek, VW Ticari, Audi, Seat, Cupra markaların yetkili satıcısı ve yetkili servisi ile DOD yetkili satıcısı olarak Arca Grup Otomotiv İnşaat faaliyete başlayacaktır. (SINIRLI POZİTİF)

TÜPRAŞ / TUPRS 15.06.2023 18:46:35

Şirketin bağlı ortaklığı Entek Elektrik Üretimi tarafından, toplam 22 proje ile 1,4 GW ilave kapasite için Enerji Piyasası Düzenleme Kurumu'na (EPDK) gerçekleştirilen başvurular yapılmıştır. Ön lisans başvuruları kapsamında Çavdar RES, Eren RES ve Yenidoğa RES olmak üzere sırasıyla 50,4 MW, 55 MW, 70 MW kurulu gücünde depolamalı rüzgâr enerji santrali kurulumuna dair üç ön lisans başvurusu olumlu sonuçlanmıştır. Yapılan başvurular kapsamında daha önce alınan 99,9 MW'lık ön lisansla birlikte ön lisans alan projelerin toplam kurulu gücü 275,3 MW olmuştur. (NÖTR)

GALATA WIND / GWIND 15.06.2023 18:32:09

Şirket tarafından 500 MW RES ve 50 MW GES olmak üzere toplam 550 MW kapasiteli depolamalı elektrik üretim tesisi için ön lisans başvurusu yapılmıştır. İlgili başvurulardan Düzce/Gölyaka ve Antalya/Korkuteli'nde kurulması planlanan 1 adet 50 MW'lık depolamalı RES ve 1 adet 50 MW'lık depolamalı GES (toplam 100 MW) projesi için önlisans verilmiştir. Projelerin ÇED ve diğer izinleri için çalışmalara başlanılacaktır. Şu ana kadar yapılan depolamalı elektrik üretim tesisi başvurularından toplam 350 MW'lık kapasite için önlisans alınmıştır. (NÖTR)

ALARKO HOLDİNG / ALARK 15.06.2023 20:50:41

Şirketin bağlı ortaklığı Alen Alarko Enerji, 4 ayrı lokasyonda Depolamalı Elektrik Üretim Tesisi Projesi için toplamda 500 MW kurulu gücünde kapasiteye sahip olacak şekilde güneş ve rüzgar enerjisine dayalı elektrik üretim tesisleri ve bu tesisler kapsamında 500 MWsaat kapasiteli elektrik depolama tesisi kurmak için Enerji Piyasası Düzenleme Kurumu'na önlisans başvurusunda bulunmuştur.

LOGO YAZILIM / LOGO 15.06.2023 22:43:43

Pay geri alım kapsamında 59,75 - 60,75 fiyat aralığından 43.500 adet alış işlemi gerçekleştirilmiştir. Bu işlemle birlikte şirket sermayesindeki payları %3,91'ye ulaşmıştır. (SINIRLI POZİTİF)

MLP SAĞLIK / MPARK 15.06.2023 19:20:54

Pay geri alım kapsamında 69,70 TL – 71,00 TL (ağırlıklı ortalama 70,53 TL) fiyat aralığından toplam 30.000 TL nominal değerli MPARK payları geri alınmıştır. Bu işlemlerle birlikte, geri alınan payların toplam nominal değeri 12.815.000 TL olup, bu payların sermayeye oranı %6,1600'e ulaşmıştır. (SINIRLI POZİTİF)

HEKTAŞ / HEKTS 15.06.2023 18:58:17

Ankara/ Sincan'da veteriner tıbbi ilaç üretimi alanında yapılacak yatırım kararına istinaden; Şirket ile tedarikçi arasında "veteriner tıbbi ürün üretim tesisi, anahtar teslim kurulum sözleşmesi" imzalanmış olup, şirketten 39.900.000 USD + KDV karşılığında hizmet alınacaktır.

Bugün temettü ödemesi gerçekleştirilecek şirketler:

DOHOL (1 lot için 0,1853 TL brüt) Ref. Fiyat: 9,54 TL; temettü verimi: %1,90. Doğan Holding temettü ödemesinin seans açılışında BIST-100'e 0,66 puan negatif etkisi olacaktır.

*Kamuyu Aydınlatma Platformu'na 16.06.2023 saat 08:18'e kadar gelen haberleri kapsamaktadır.

Haftalık Piyasa Takvimi 12 - 16 Haziran

Tarih	Saat	Ülke	Veri	Önem	Dönem	Beklenti	Önceki
12 Haziran Pazartesi	02:50	Japonya	ÜFE (Aylık/Yıllık)	■	Mayıs	-0,20%/5,50%	0,20%/5,80%
	10:00	Türkiye	Cari İşlemler Dengesi	■	Nisan	-4,80 mlr \$	-4,48 mlr \$
	10:00	Türkiye	İşsizlik Oranı	■	Nisan	10,00%	10,00%
	21:00	ABD	Federal Bütçe Dengesi	■	Mayıs	176 mlr \$	176 mlr \$
13 Haziran Salı	09:00	İngiltere	İşsizlik Oranı	■	Nisan	3,90%	3,90%
	09:00	Almanya	TÜFE (Aylık/Yıllık)	■	Mayıs	-0,10%/6,10%	-0,10%/6,10%
	12:00	Almanya	ZEW Ekonomik Güven Endeksi	■	Haziran	-12,70	-10,70
	12:00	Euro B.	ZEW Ekonomik Güven Endeksi	■	Haziran	-9,40	-9,40
	15:30	ABD	TÜFE (Aylık/Yıllık)	■	Mayıs	0,20%/4,10%	0,40%/4,90%
15:30	ABD	Çekirdek TÜFE (Aylık/Yıllık)	■	Mayıs	0,40%/5,30%	0,40%/5,50%	
14 Haziran Çarşamba	09:00	İngiltere	GSYİH (Yıllık)	■	Nisan	0,20%	-0,30%
	09:00	İngiltere	Sanayi Üretim Endeksi (Aylık/Yıllık)	■	Nisan	-0,10%/-1,70%	0,70%/-2,00%
	12:00	Euro B.	Sanayi Üretim Endeksi (Aylık/Yıllık)	■	Nisan	1,00%/0,80%	-4,10%/-1,40%
	15:30	ABD	ÜFE (Aylık/Yıllık)	■	Mayıs	-0,10%/1,50%	0,20%/2,30%
	15:30	ABD	Çekirdek ÜFE (Aylık/Yıllık)	■	Mayıs	0,20%/2,90%	0,20%/3,20%
	17:30	ABD	Ham Petrol Stokları	■	Haftalık	-0,451M	-0,451M
	21:00	ABD	Fed Faiz Kararı	■	Haziran	5,00 - 5,25%	5,00 - 5,25%
	21:30	ABD	Fed Ekonomik Projeksiyonlarını Açıklayacak Fed Başkanı J. Powell'in Konuşması	■	Haziran		
15 Haziran Perşembe	02:50	Japonya	Dış Ticaret Dengesi	■	Mayıs	-432,3 mlr ¥	-432,3 mlr ¥
	05:00	Çin	Sanayi Üretimi Endeksi (Yıllık)	■	Mayıs	5,60%	5,60%
	05:00	Çin	İşsizlik Oranı	■	Mayıs	5,20%	5,20%
	05:00	Çin	Perakende Satışlar (Yıllık)	■	Mayıs	13,90%	18,40%
	10:00	Türkiye	Konut Satışları	■	Mayıs	85,7 Bin	85,7 Bin
	11:00	Türkiye	Bütçe Dengesi	■	Mayıs	-132,47 mlr TL	-132,47 mlr TL
	12:00	Euro B.	Dış Ticaret Dengesi	■	Nisan	25,6 mlr €	25,6 mlr €
	15:15	Euro B.	ECB Faiz Kararı	■	Haziran	4,00%	3,75%
	15:30	ABD	Perakende Satışlar (Aylık/Yıllık)	■	Mayıs	0,40%/1,60%	0,40%/1,60%
	15:30	ABD	Philadelphia Fed İmalat Endeksi	■	Mayıs	-13,50	-10,40
	15:30	ABD	New York Fed Sanayi Endeksi	■	Mayıs	-16,00	-31,80
	15:30	ABD	Haftalık İşsizlik Maaşı Başvuruları	■	Haziran	250 Bin	261 Bin
	15:45	Euro B.	ECB Başkanı C. Lagarde'nin Konuşması	■	Haziran		
	16:15	ABD	Sanayi Üretim Endeksi (Aylık/Yıllık)	■	Mayıs	0,50%/0,24%	0,50%/0,24%
16:15	ABD	Kapasite Kullanım Oranı	■	Mayıs	79,70%	79,70%	
17:00	ABD	İşletme Stokları	■	Nisan	-0,10%	-0,10%	
16 Haziran Cuma	06:00	Japonya	BoJ Faiz Kararı	■	Haziran	-0,10%	-0,10%
	10:00	Türkiye	TCMB Piyasa Katılımcıları Anketi	■	Haziran		
	12:00	Euro B.	TÜFE (Aylık/Yıllık)	■	Mayıs	0,00%/6,10%	0,60%/7,00%
	14:30	Türkiye	Konut Fiyat Endeksi (Aylık/Yıllık)	■	Nisan	5,40%/132,80%	5,40%/132,80%
	17:00	ABD	Michigan Tüketici Güven Endeksi	■	Haziran	59,20	59,20
-	Türkiye	Moody's, Türkiye Kredi Notu Değerlendirme Raporu	■	Haziran		B3/Durağan	

 Takvim açıklanacak tüm verileri **kapsamamaktadır**. Tahminler Bloomberg, Tradingeconomics.com, Investing.com, Econoday.com kaynaklarından alınmıştır.

Genel Müdürlük

Esentepe Mh. Ecza Sk.Safer Han İş Merkezi No:6 Şişli/İstanbul – (0212) 286 30 00

Beylikdüzü

Hayrettin Paşa Mah. 1993 Sokak No:22 Ferah Residence Daire A1 Esenyurt – (0212) 270 26 43

Erenköy

Bağdat Caddesi Beyaz Apt. No: 339 D:5 Erenköy – (0216) 301 10 45

Levent

Nispetiye Mah. Aydar Cad Metro İş Merkezi No. 10 İç Kapı No: 1 Beşiktaş – (0212) 286 30 00

Nişantaşı

Vali Konağı Cad. No.77 Polat Apt. Kat.3 D.3 Nişantaşı Şişli – (0212) 241 15 75

Sirkeci

Hobyar Mah. Aşirefendi Cad. Denizli Han Blok No: 27 Kapı No: 611 Fatih - (0212) 939 67 78

Suadiye

Suadiye Mah. Öncü Sokak Büyük Hanlı Konutları B1 Blok K:8 D:22 Kadıköy – (0216) 350 01 43

Ankara

Tunalı Hilmi Cad. 60/12 Kavaklıdere – (0312) 426 16 61

Bursa

Çekirge Mah. Çekirge Cad. Gökçen Apt. Blok 97/1 C Osmangazi – (0224) 233 43 37

Çankaya

Mustafa Kemal Mah. Dumlupınar Bulvarı No: 266 C/87 Çankaya – (0312) 220 53 21

Malatya

Sancaktar Mah. Aslantepo Cad. Canbaylar Plaza No. 93/9 Battalgazi – (0422) 377 90 00

**YASAL UYARI**

Bu rapor, bir veya daha fazla sermaye piyasası aracı veya bunları ihraç eden ortaklıklar ve kuruluşlar ile piyasa eğilimleri hakkında, belirli bir kişiye veya mali durumları, risk ve getiri tercihleri benzer nitelikteki bir gruba yönelik olmamak kaydıyla, Marbaş Menkul Değerler A.Ş. müşterilerine ve/veya dağıtım kanallarına yönelik olarak Marbaş Menkul Değerler A.Ş.'nin anlaşmalı olduğu dışarıdan hizmet sağlayıcı kuruluş tarafından hazırlanmıştır. Burada yer alan yatırım bilgi, yorum ve tavsiyeleri yatırım danışmanlığı kapsamında değildir. Yatırım danışmanlığı hizmeti, yetkili kuruluşlar tarafından kişilerin risk ve getiri tercihleri dikkate alınarak kişiye özel sunulmaktadır. Burada yer alan yorum ve tavsiyeler ise genel niteliktedir. Bu tavsiyeler mali durumunuz ile risk ve getiri tercihlerinize uygun olmayabilir. Bu nedenle, sadece burada yer alan bilgilere dayanarak yatırım kararı verilmesi beklentilerinize uygun sonuçlar doğurmayabilir. Bu rapor ve yorumlardaki yazılar, bilgiler ve grafikler, ulaşılabilen ilk kaynaklardan iyi niyetle ve doğruluğu, geçerliliği, etkinliği velhasıl her ne şekil, suret ve nam altında olursa olsun herhangi bir karara dayanak oluşturması hususunda herhangi bir teminat, garanti oluşturmadan, yalnızca bilgi edinilmesi amacıyla derlenmiştir. İş bu raporlardaki yorumlardan; eksik bilgi ve/veya güncellenme gibi konularda ortaya çıkabilecek zararlardan Marbaş Menkul Değerler A.Ş. ve çalışanları sorumlu değildir. Marbaş Menkul Değerler A.Ş. her an, hiçbir şekil ve surette ön ihbara ve/veya ihtara gerek kalmaksızın söz konusu bilgileri, tavsiyeleri değiştirebilir ve/veya ortadan kaldırabilir. Genel anlamda bilgi vermek amacıyla hazırlanmış olan iş bu rapor ve yorumlar, kapsamı bilgiler, tavsiyeler hiçbir şekil ve surette Marbaş Menkul Değerler A.Ş.'nin herhangi bir taahhüdünü tazammum etmediğinden, bu bilgilere istinaden her türlü özel ve/veya tüzel kişiler tarafından alınacak kararlar, varılacak sonuçlar, gerçekleştirilecek işlemler ve oluşabilecek her türlü riskler bizatihi bu kişilere ait ve raci olacaktır. Hiçbir şekil ve surette ve her ne nam altında olursa olsun, her türlü gerçek ve/veya tüzel kişinin, gerek doğrudan gerek dolayısı ile ve bu sebeplerle uğrayabileceği her türlü doğrudan ve/veya dolayısıyla oluşacak maddi ve manevi zarar, kar mahrumiyeti, velhasıl her ne nam altında olursa olsun uğrayabileceği zararlardan hiçbir şekil ve surette Marbaş Menkul Değerler A.Ş. ve çalışanları sorumlu tutulamayacak ve hiçbir şekil ve surette her ne nam altında olursa olsun Marbaş Yatırım Menkul Değerler A.Ş. çalışanlarından talepte bulunulmayacaktır.